

MARS 2020

Ferðalög Íslendinga 2019 og ferðaáform þeirra 2020

Birkir Örn Gretarsson, MMR

Ingvar Þorsteinsson, MMR

Oddný Þóra Óladóttir, Ferðamálastofa

3	Framkvæmd og úrtak
5	SAMANDREGNAR NIÐURSTÖÐUR
13	Meðmælaskor
16	Ferðalög Íslendinga
21	Ferðalög erlendis
31	Ferðalög innanlands
32	Fjöldi ferða
42	Fjöldi gistingu
62	Tímasetning ferðalaga
65	Heimsóttir landshlutar
85	Afþreying
89	Dagsferðir innanlands
109	Upplýsingaleit varðandi ferðalög innanlands
113	Stunduð útivist
153	Áætluð ferðalög næsta árs
157	Meðmælavísitala - eftirfylgni

FRAMKVÆMD OG ÚRTAK

FRAMKVÆMD

Verkkaupi

Ferðamálastofa
Geirsgötu 9
101 Reykjavík

Dagsetning gagnaöflunar

20. til 28. janúar 2020

Aðferð

Netkönnun (spurningavagn)

Úrtak

Íslendingar 18 ára og eldri valdir handahófskennt úr hópi
Álitsgjafa MMR*

Svarfjöldi

1018 einstaklingar

VOGTÖLUR

Niðurstöður voru vigtaðar með tilliti til dreifingar aldurs, kynja, búsetu og menntunar í þýði.

Vogtölur sjást í töflunni hér að neðan.

Kyn

Karl	1,05
Kona	0,95

Búseta

Höfuðborgarsvæði	1,00
Landsbyggð	1,00

Aldur

18-29 ára	1,13
30-39 ára	0,95
40-49 ára	0,90
50-59 ára	0,94
60-67 ára	1,01
68 ára eða eldri	1,11

Menntun

Grunnskóli	2,74
Starfsnám	0,64
Bóklegt framh.	1,10
Verklegt framh.	1,15
Sérpróf í hásk.	0,49
Háskólanám	0,69

*ÁLITSGJAFAR MMR

Hópur álitsgjafa MMR telur liðlega 18.000 einstaklinga sem valdir hafa verið með tilviljunarúrtaki úr þjóðskrá og fengnir til þátttöku í netkönnunum með símakönnun.

Viðurkenndum aðferðum er beitt svo svörun endurspeglir lýðfræðilega samsetningu þjóðskrár. Hópurinn er endurnýjaður vikulega allt árið um kring til að bæta fyrir brottfall og tryggja eðlilega endurnýjun.

SAMANDREGNAR NIÐURSTÖÐUR

EFNISYFIRLIT KAFLA

- 6 Meðmælaskor - NPS
- 7 Samantekt - Utanlandsferðir
- 8 Samantekt – Ferðir innanlands
- 11 Fyrirhuguð ferðalög
- 12 Stunduð útivist

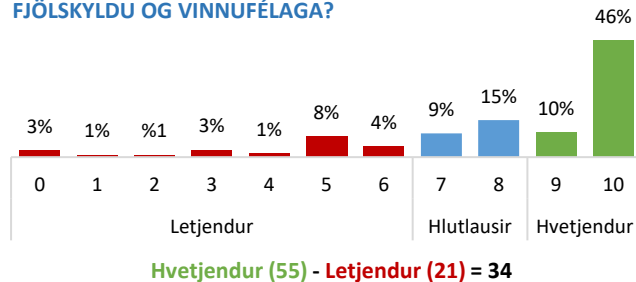
MEÐMÆLASKOR - NPS*

NPS skor*

2020 = 34

2019 = 23

HVERSU LÍKLEGIR/ÓLÍKLEGIR VORU SVARENDUR AÐ MÆLA MEÐ FERÐALÖGUM INNANLANDS VIÐ VINI, FJÖLSKYLDU OG VINNUFÉLAGA?



*NPS skorið (Net Promoter score) er mælt á 11 stiga kvarða en um er að ræða mælikvarða sem getur m.a. sagt til um mismun á hlutfalli þeirra sem eru tilbúnir að mæla með ferðalögum innanlands (hvetjendur) og hlutfalli þeirra sem eru líklegri til að mæla gegn þeim (letjendur). Svörin eru flokkuð í þrjá hópa:
-Letjendur (einkunn 0-6): eru óánægðir og ólíklegir að mæla með ferðalögum, geta jafnvel haft áhrif með neikvæðum ummælum sínum.
-Hlutlausir (einkunn 7-8): Á mörkunum að vera ánægðir með ferðalög innanlands, ekki nógu áhugsamir til að vera að segja öðrum frá upplifun sinni.
-Hvetjendur (einkunn 9-10): Tryggir aðdáendur, líklegir að ferðast mikið og tala af innlifun um ferðir sínar innanlands.

Eftirfylgni – Meðmælaskor

Hvers vegna eru Íslendingar ekki líklegir að mæla með ferðalögum innanlands?

(110 ummæli bárust frá þeim sem gáfu einkunn á bilinu 0-6)

Tveir þriðju ummæla svarenda sem ekki voru líklegir að mæla með ferðalögum innanlands snérust um að verðlag á vörum og þjónustu væri of hátt á Íslandi, það væri dýrt að ferðast innanlands og utanlandsferðir væru hagstæðari.

Önnur atriði tengdust t.d. því að það væru of margir túristar á Íslandi, vegirnir væru hættulegir, skemmtilegra væri að fara til útlanda, o.fl.

Hvað þarf til að Íslendingar séu líklegir að mæla með ferðalögum innanlands? (72 ummæli bárust frá þeim sem gáfu einkunn á bilinu 7-8)

Þegar svarendur voru inntir eftir því hvað þyrfti til að þeir yrðu líklegri til að mæla með ferðalögum innanlands nefndi helmingur verðlagningu. Það þyrfti að lækka verð á vöru og þjónustu og var margt nefnt í því sambandi, s.s. gisting, afþreying, matur og eldsneyti. Nokkrir voru á því að fækka þyrfti ferðamönnum, samgöngur þyrftu að vera betri, veðrið betra o.fl.

Af hverju er líklegt að Íslendingar mæli með ferðalögum innanlands? (397 ummæli bárust frá þeim sem gáfu einkunn á bilinu 9-10).

Ýmis atriði voru nefnd þegar svarendur voru inntir eftir því hvers vegna þeir væru líklegir að mæla með ferðalögum um Ísland s.s. að að náttúran væri engu lík, margt væri að skoða og upplifa, mikil fjölbreytni, mikið framboð af þjónustu, endalausir afþreyingarmöguleikar og úrval veitingastaða. Auk þess væru ferðalög innanlands umhverfisvænni en utanlandsferðir og með þeim héldust peningar innan íslenska hagkerfisins.

MEÐMÆLASKOR (NPS)*

Meðmælaskor Íslendinga fyrir ferðalög innanlands mældist 34 stig í ársbyrjun 2020, hærra en fyrir ári síðan og er um marktækan mun að ræða.

Meðmælaskorið var reiknað út frá spurningunni:

Hversu líkleg(ur) eða ólíkleg(ur) ertu að mæla með ferðalögum innanlands við vini, fjölskyldu og vinnufélaga? (Einkunn gefin á bilinu 0-10)

Sjá nánar bls. 14-15.

EFTIRFYLGNI - MEÐMÆLASKOR

Til að fá betri innsýn í það hvað lá að baki einkunnagjöf við NPS spurningu var henni fylgt eftir með opinni spurningu þar sem velja mátti allt að þrjú atriði

Þeir sem gáfu einkunn á bilinu 0-6 fengu: Hvers vegna er ekki líklegt að þú mælir með ferðalögum innanlands?

Sjá nánar bls. 158-159.

Þeir sem gáfu einkunn á bilinu 7-8 fengu: Hvað þarf að gera til að það sé líklegt að þú mælir með ferðalögum innanlands

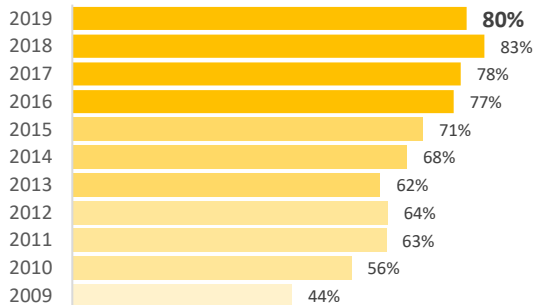
Sjá nánar bls. 160-161.

Þeir sem gáfu einkunn á bilinu 9-10 fengu: Af hverju er líklegt að þú mælir með ferðalögum innanlands?

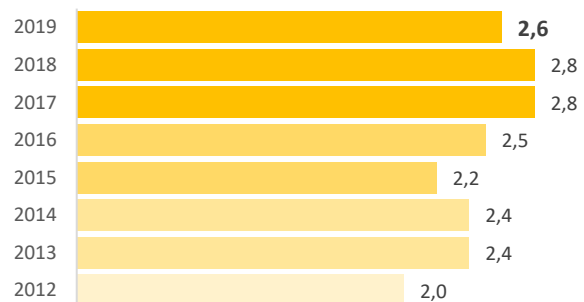
Sjá nánar bls. 162-168.

SAMANTEKT | UTANLANDSFERÐIR

ÞEIR SEM FERÐUÐUST UTAN



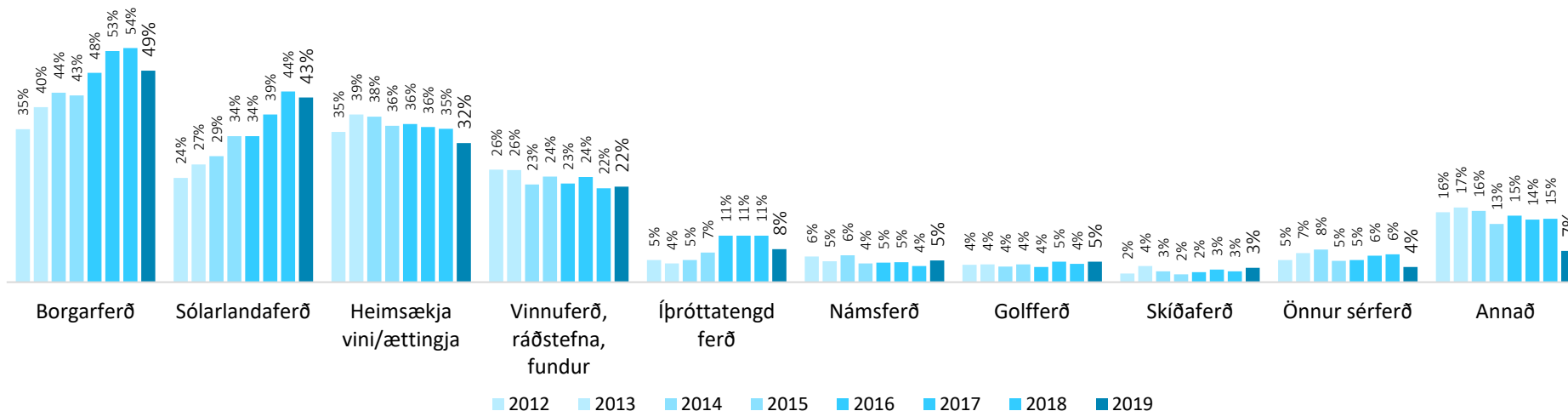
MEÐALFJÖLDI UTANLANDSFERÐA*



MEÐALFJÖLDI GISTINÓTTA ERLENDIS*



Í HVERS KONAR UTANLANDSFERÐ / FERÐIR VAR FARIÐ Á SÍÐASTA ÁRI?*



*Niðurstöður endurspeglar svör þeirra sem ferðuðust til útlanda.

FERÐIR UTAN OG GISTINÆTUR

Um 79,5% aðspurðra fóru í utanlandsferð árið 2019. Færri ferðuðust utan árið 2019 en 2018 og var munurinn marktækur.

Sjá nánar bls. 17-18.

Íslendingar fóru að jafnaði 2,6 ferðir til útlanda árið 2019, álíka margar og 2017 og 2018. Ekki mældist marktækur munur á fjölda utanlandsferða árið 2019 í samanburði við fjölda ferða sem farnar voru á árunum 2013-2018.

Sjá nánar bls. 22-23.

Gistinætur í útlöndum voru að jafnaði 19 nætur á árinu 2019, einni nótt færri en árið 2018. Ekki var marktækur munur á fjölda gistinotta 2019 samanborið við fjölda gistinotta á tímabilinu 2013-2018.

Sjá nánar bls. 24-25.

TIL HVÆÐA LANDA VAR FERÐAST

Spánn og Portúgal voru vinsælustu áfangastaðirnir 2019 en þangað fóru 41,3%. Bretlandseyjar voru næst vinsælastar (37,6%) en þar á eftir fylgdu ferðalög til Danmerkur (21,8%), Þýskalands (18,2%) og Bandaríkjanna og Kanada (17,7%). Færri fóru til Bandaríkjanna og Kanada 2019 en árið 2018 og var munurinn marktækur.

Sjá nánar bls. 26-28.


HVERS KONAR UTANLANDSFERÐ

Flestir fóru í borgarferð árið 2019 eða 48,7% aðspurðra, 42,5% í sólarlandafærð, 32,0% heimsóttu vini og ættingja og 22,0% fóru í vinnutengda ferð. Færri fóru í borgarferð árið 2019 en árið 2018 og var munurinn marktækur. Sama má segja um íþróttatengdar ferðir, færri fóru í þess lags ferðir árið 2019 en 2018 og var marktækur munur á.

Sjá nánar bls. 29-30.

SAMANTEKT | FERÐIR INNANLANDS*

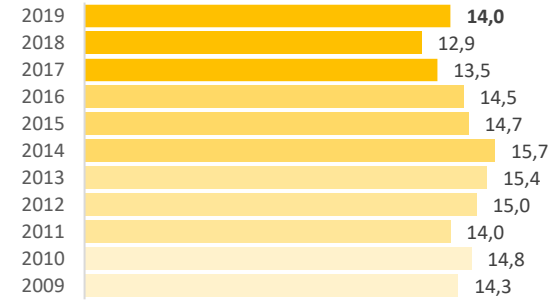
ÞEIR SEM FERÐUÐUST INNANLANDS



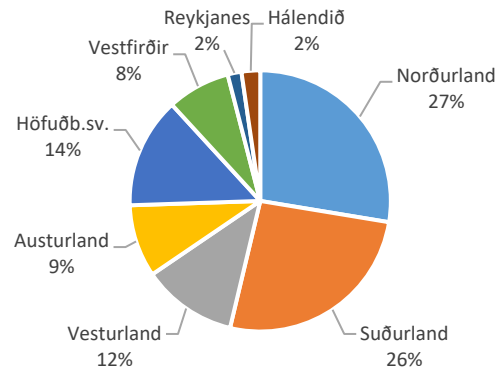
MEÐALFJÖLDI FERÐALAGA INNANLANDS**



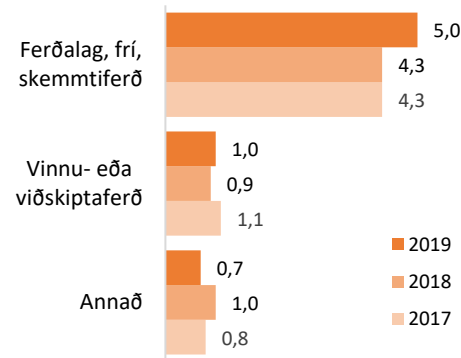
MEÐALFJÖLDI GISTINÓTTA INNANLANDS**



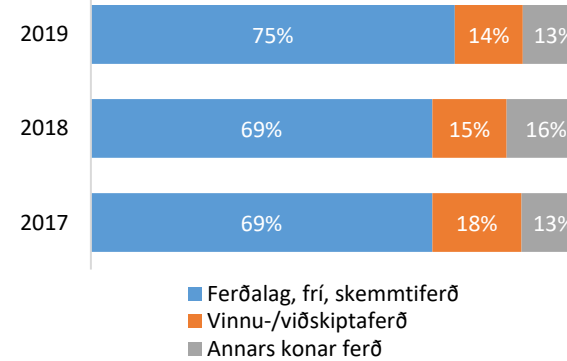
GISTINÆTUR EFTIR LANDSHLUTUM**



MEÐALFJÖLDI FERÐA**



MEGINTILGANGUR FERÐA INNANLANDS - DREIFING SVARA**



FERÐIR INNANLANDS

Um 84,9% Íslendinga ferðuðust innanlands árið 2019, eða álíka margir og árið 2018. Marktækniþróf gefa til kynna að færri ferðuðust innanlands árið 2019 en á árunum 2009, 2010 og 2013.

Sjá nánar bls. 17-18.

Farnar voru að jafnaði 6,7 ferðir árið 2019. Ekki var marktækur munur á fjölda ferða árið 2019 í samanburði við fyrri ár.

Sjá nánar bls. 33-34.

Dvalið var að jafnaði 14 nætur á ferðalögum innanlands árið 2019. Um helmingi gistinóttu var varið á Norðurlandi og Suðurlandi. Ekki var marktækur munur á fjölda gistinóttu árið 2019 í samanburði við fyrri ár.

Sjá nánar bls. 43-61.

MEGINTILGANGUR

Megintilgangur flestra ferðalaga innanlands árið 2019 var frí eða skemmtiferð en farnar voru fimm ferðir að jafnaði. Um ein ferð var vegna vinnu eða viðskipta og um 0,7 ferðir voru farnar í öðrum tilgangi. Fjöldi skemmtiferða var fleiri árið 2019 en árið 2018 og var munurinn marktækur.

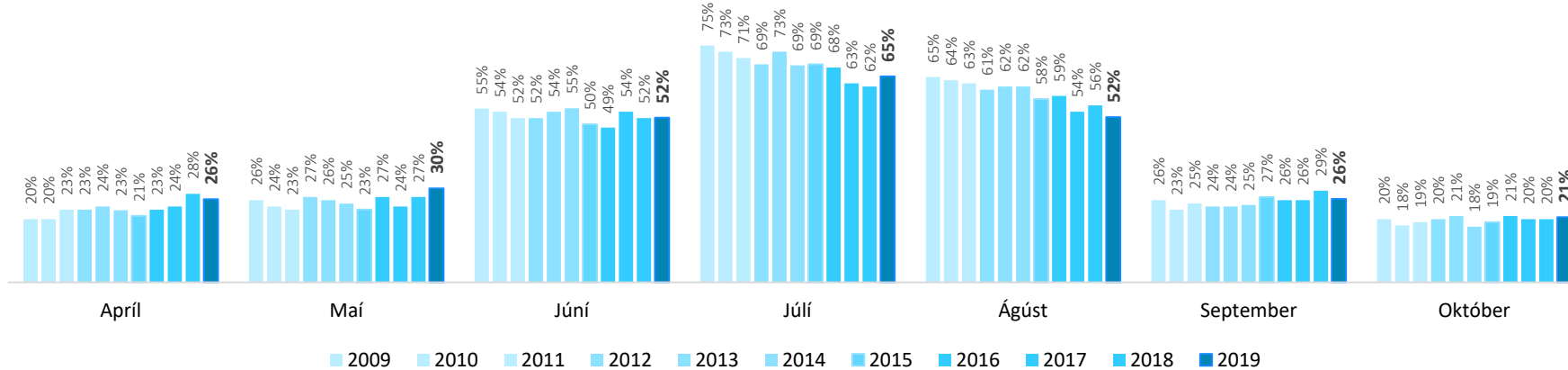
Sjá nánar bls. 35-41.

*Ferð innanlands var skilgreind sem ferð fjarri heimili þar sem var gist eina nótt eða lengur.

**Niðurstöður endurspeglar svör þeirra sem ferðuðust innanlands.

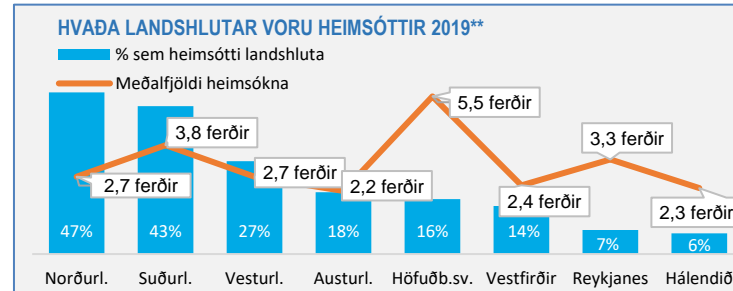
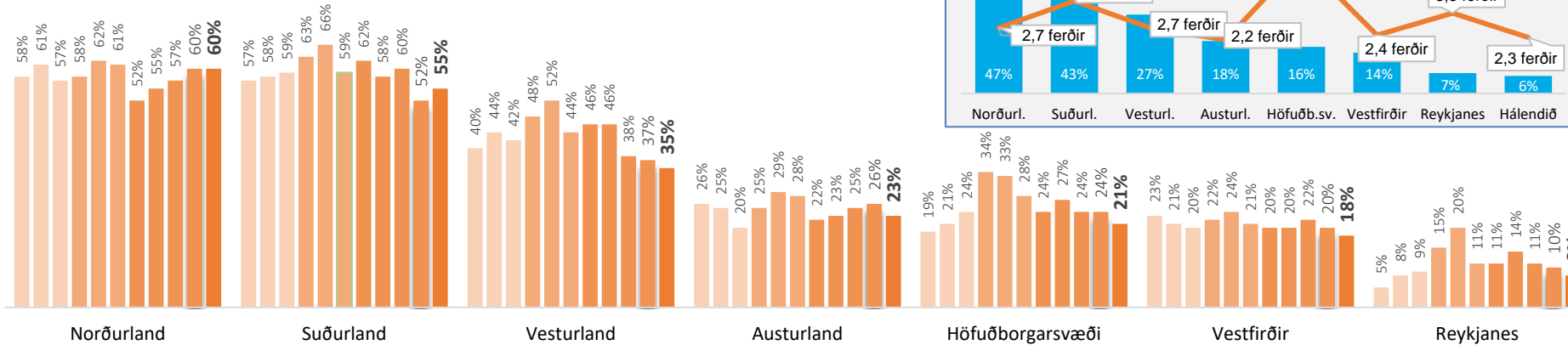
SAMANTÉKT | ÞEIR SEM FERÐUÐUST INNANLANDS

Í HVADA MÁNUÐI / MÁNUÐUM VAR FERÐAST*



HVADA LANDSHLUTAR VORU HEIMSÓTTIR INNANLANDS*

2009 2010 2011 2012 2013 2014 2015 2016 2017 2018 2019



*Niðurstöður endurspeglar svör þeirra sem ferðuðust innanlands.

**Niðurstöður endurspeglar svör allra þátttakenda.

Í HVADA MÁNUÐI VAR FERÐAST

Flest ferðalög voru farin að sumri til, en um 52,1% ferðuðust í júní, um 65,2% í júlí og um 52,3% í ágúst.

Ekki var marktækur munur á ferðalögum eftir mánuðum milli ára 2018-2019.

Sjá nánar bls. 63-64.

HVADA LANDSHLUTAR HEIMSÓTTIR

Um þrjú af hverjum fimm heimsóttu Norðurlandið. Þar á eftir kom Suðurlandið sem ríflega helmingur heimsótti. Vesturlandið heimsóttu 34,6%, Austurlandið 23,5%, Höfuðborgarsvæðið 20,8%, Vestfirðina 18,4%, Reykjanesið 8,4% og Hálendið 7,7%.

Ekki var marktækur munur á heimsóknum eftir landshlutum árið 2019 í samanburði við árið 2018.

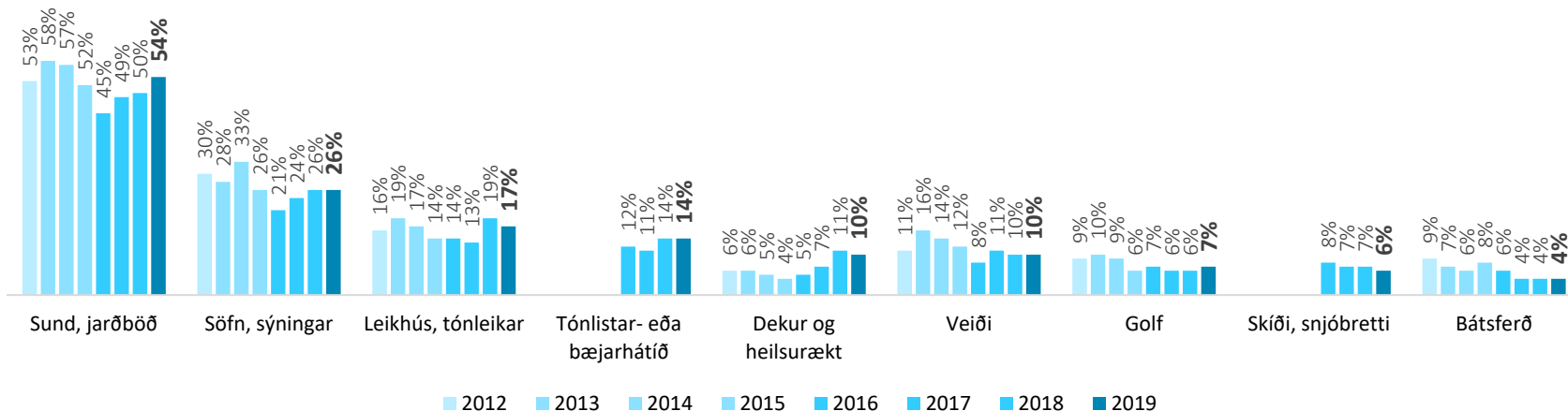
Sjá nánar bls. 66-67.

Samandregið gefa niðurstöður til kynna að tæplega helmingur allra svarenda hafi heimsótt Norðurlandið 2019 á ferðalögum og fóru þeir að jafnaði 2,7 ferðir. Um tveir af hverjum fimm heimsóttu Suðurlandið og fóru þeir að jafnaði 3,8 ferðir o.s.frv.

Sjá nánar bls. 68-84.

SAMANTEKT | ÞEIR SEM FERÐUÐUST INNANLANDS

HVAÐA AÐFREYINGU VAR GREITT FYRIR Á FERÐALÖGUM INNANLANDS - 9 HELSTU*



AÐFREYING


Sundlaugaferðir og jarðböð er sú afþreying sem algengast var að Íslendingar greiddu fyrir á ferðum sínum um landið árið 2019 en 54,2% greiddu fyrir þann valkost. Næst á eftir komu söfn og sýningar (26,0%), leikhús og tónleikar (17,1%), tónlistar- og bæjarhátíðir (14,1%) og dekur og heilsurækt (10,3%).

Ekki var marktækur munur á notkun á afþreyingu sem greitt var fyrir árið 2019 í samanburði við árið 2018.

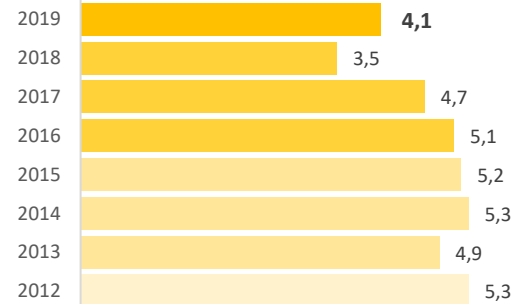
Sjá nánar bls. 86-88.

DAGSFERÐIR**

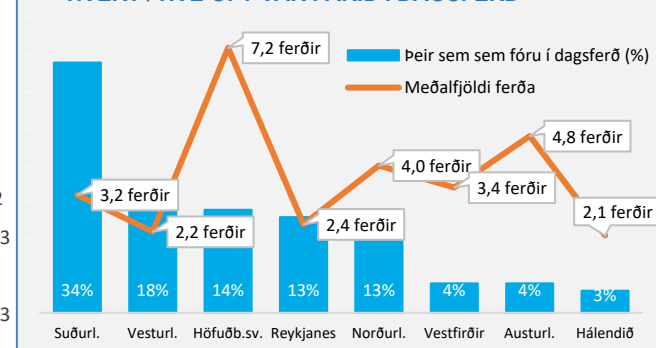
HLUTFALL SVARENDA SEM FÓRU Í DAGSFERÐ



MEÐALFJÖLDI DAGSFERÐA



HVERT / HVE OFT VAR FARIÐ Í DAGSFERÐ



DAGSFERÐIR

Um 65% Íslendinga fóru í dagsferð á árinu 2019 og fóru þeir að jafnaði 4,1 ferð. Ekki var marktækur munur á fjölda þeirra sem fóru í dagsferð árið 2019 í samanburði við 2018.

Sjá nánar bls. 90-91.

Samandregið gefa niðurstöður til kynna að um þriðjungur allra svarenda hafi farið í dagsferð á Suðurlandið og farnar hafi verið að jafnaði um 3,2 ferðir. Um 14% fóru í dagsferð á höfuðborgarsvæðið og fóru þeir að jafnaði um 7,2 ferðir.

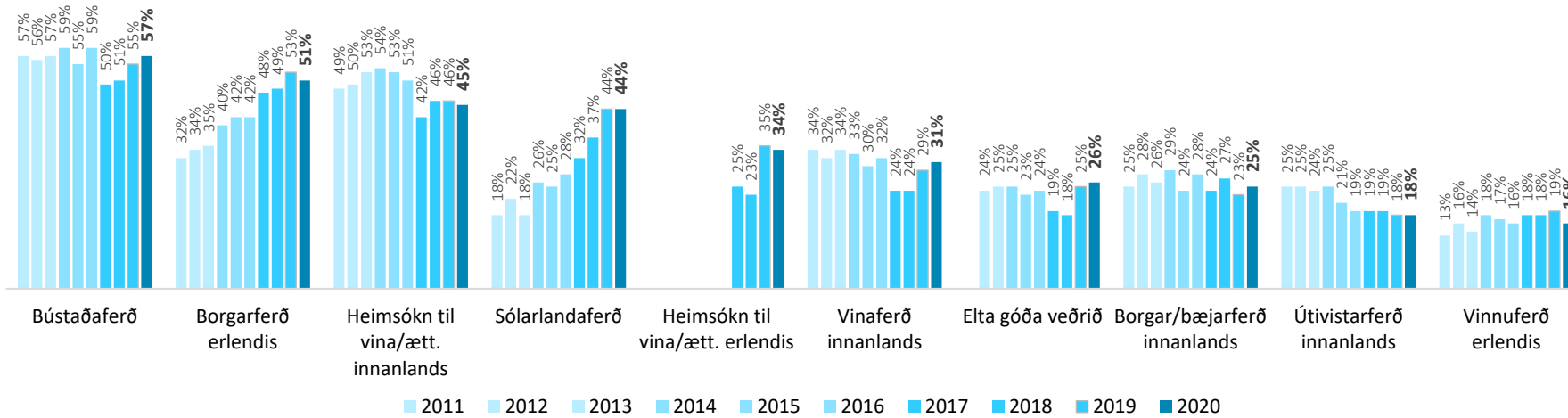
Sjá nánar bls. 92-108.

*Niðurstöður endurspeglar svör þeirra sem ferðuðust innanlands.

**Dagsferð var skilgreind sem skemmtiferð, fimm klst. löng eða lengri út fyrir heimabyggð án þess að gisti væri yfir nótt.

***Niðurstöður endurspeglar svör allra þátttakenda.

SAMANTEKT | FYRIRHUGUÐ FERÐALÖG



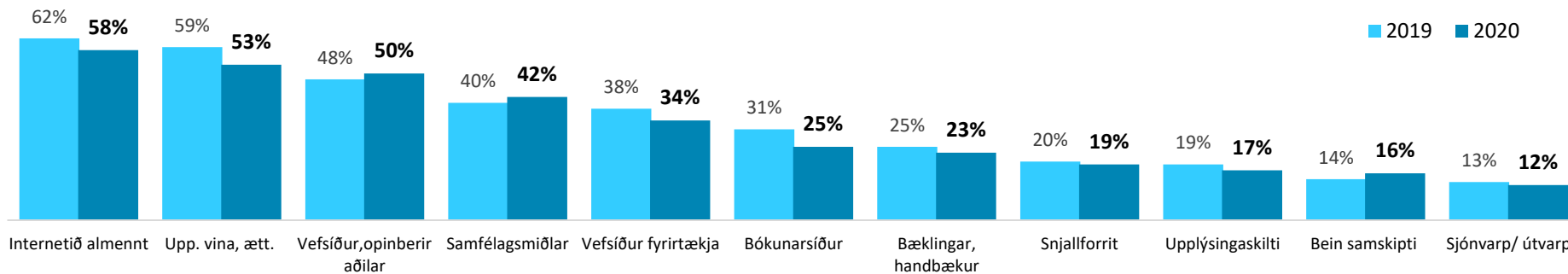
FRAMTÍÐARÁFORM UM FERÐALÖG

Rúmlega níu af hverjum tíu (94,0%) Íslendinga hafa áform um ferðalög á árinu 2020. Ríflega helmingur sagðist ætla í sumarbústaðaferð (56,8%), 50,7% í borgarferð erlendis, 44,9% í heimsókn til vina og ættingja innanlands, um 43,8% í sólarlandaferð og um 34,3% í heimsókn til vina og ættingja erlendis.

Ekki var marktækur munur milli ára 2018-2019 hvað ferðaáform varðar nema að færri sögðust ætla í íþróttatengdar ferðir í ár en í fyrra og var munurinn marktækur.

Sjá nánar bls. 154-156.

HVAÐ YRÐI HELST NÝTT VIÐ AÐ AFLA UPPLÝSINGA UM FYRIRHUGAÐAR FERÐIR INNANLANDS?



UPPLÝSINGAMIÐLAR

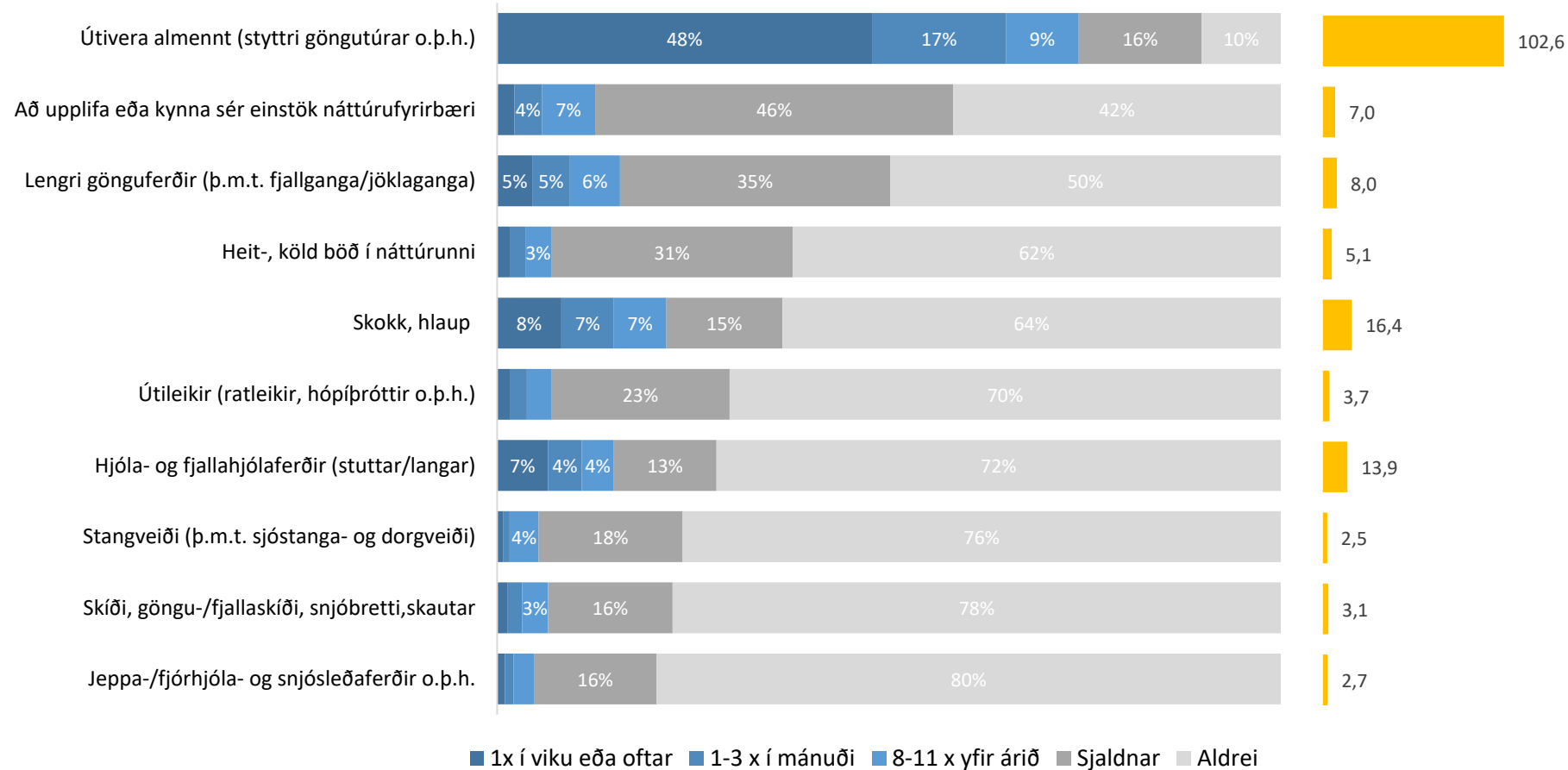
Um 58,3% Íslendinga töldu að þeir myndu nýta netið til að afla upplýsinga um fyrirhugaðar ferðir innanlands á árinu (2020), um 53,5% upplýsingar frá vinum og ættingjum, um 50,3% vefsíður eða samtöl við opinbera aðila og 41,5% samfélagsmiðla. Auk þess töldu margir að þeir myndu nýta vefsíður fyrirtækja, bókunarsíður, bæklinga, handbækur o.fl.

Fleiri í ár en í fyrra sögðust ekki ætla að nýta neina af þeim miðlum sem nefndir voru og var marktækur munur á.

Sjá nánar bls. 110-112.

STUNDUÐ ÚTIVIST *

HVERSU OFT VAR ÚTIVIST STUNDUÐ Á SÍÐASTLIÐNU ÁRI (2019) - 10 ALGENGUSTU



STUNDUÐ ÚTIVIST

Um helmingur Íslendinga stundaði almenna útiveru einu sinni í viku eða oftar árið 2019. Um 8% stunduðu skokk eða hlaup einu sinni eða oftar í viku og um 7% 1x-3x í mánuði. Um 7% fóru einu sinni í viku eða oftar í hjóla- eða fjallahjólaferðir og um 4% 1x-3x í mánuði. Um 6% fóru einu sinni í mánuði eða oftar í náttúruskoðun. Um 5% fóru í lengri gönguferðir einu sinni eða oftar í viku og sama hlutfall 1x-3x í mánuði.

Áætlaður meðalfjöldi hjóla- og fjallahjólaferða jókst úr 9,6 ferðum árið 2018 í 13,9 ferðir árið 2019 og var munurinn marktækur. Þá jukust ferðir í heit- og köld böð í náttúrunni úr 2,8 ferðum árið 2018 í 5,1 ferðir árið 2019 og var munurinn marktækur. Ekki var að finna marktækan mun á áætluðum meðalfjölda annarrar útivistar á milli ára.

Aðrir útivistarmöguleikar sem spurt var um sem ekki koma fram í grafi hér til hliðar voru: sjósund/sund í vötnum, siglingar, reiðtúrar, skotveiði, kajak-/kanóróður og flúðasiglingar, línuskautar/hjólabretti, snorkl/köfun, brimbretti/seglbretti o.þ.h. og sviffflug o.fl.

Sjá nánar bls. 114-152.

*Spurt var um 19 tegundir af útivist, sjá nánar bls. 98-136.

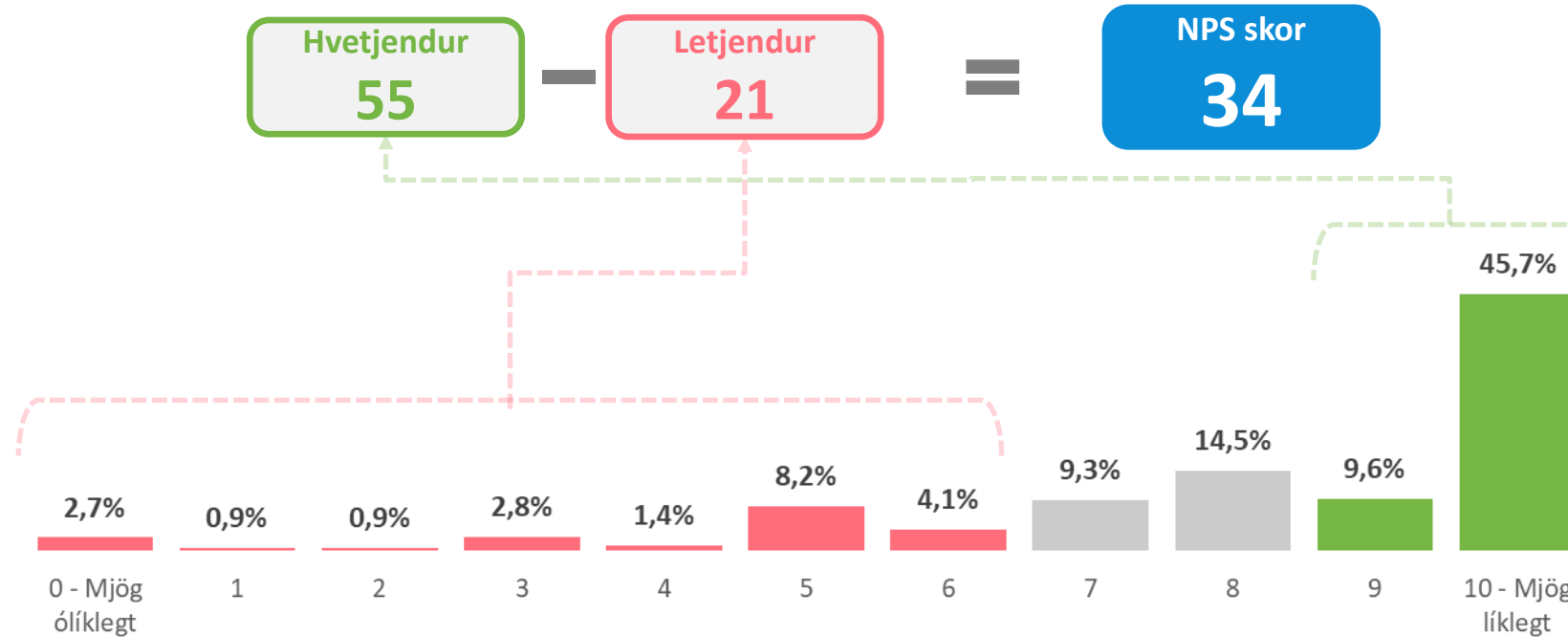
NIÐURSTÖÐUR | MEÐMÆLASKOR (NPS)

EFNISYFIRLIT KAFLA

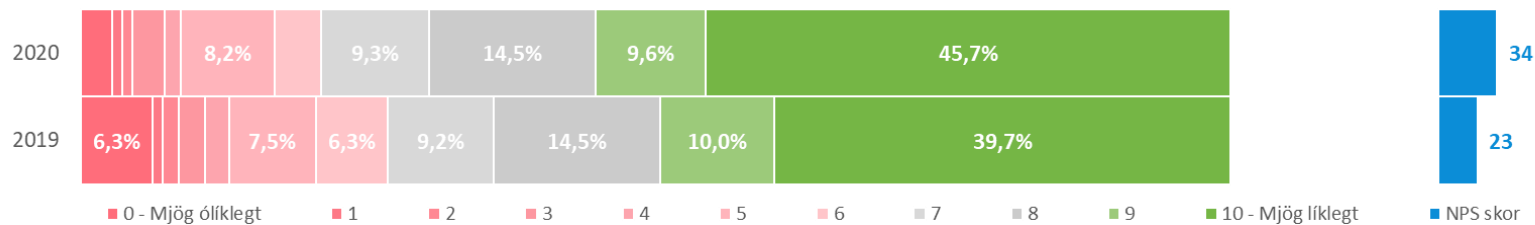
13 Hversu líklegt eða ólíklegt er að þú myndir mæla með ferðalögum innanlands við fjölskyldu eða vini

Hversu líklegt eða ólíklegt er að þú myndir mæla með ferðalögum innanlands við fjölskyldu eða vini

DREIFING SVARA OG MEÐMÆLASKOR (NPS)



DREIFING SVARA OG NPS SKOR | ÞRÓUN



Svar	Fjöldi	Hlutfall	± 95% vikmörk
0 - Mjög ólíklegt	26	2,7%	1,0%
1	9	0,9%	0,6%
2	9	0,9%	0,6%
3	27	2,8%	1,0%
4	13	1,4%	0,7%
5	78	8,2%	1,7%
6	39	4,1%	1,3%
7	90	9,3%	1,8%
8	139	14,5%	2,2%
9	92	9,6%	1,9%
10 - Mjög líklegt	438	45,7%	3,2%
Fjöldi svara	958	100%	
Tóku afstöðu	958	94,1%	
Tóku ekki afstöðu**	60	5,9%	
Fjöldi svarenda	1018	100%	
Spurð*	1018	100,0%	
Ekki spurð	0	0,0%	
Fjöldi þátttakenda	1018	100%	

*Allir þátttakendur voru spurðir
 **Þau sem ekki tóku afstöðu hökuðu við "Vil ekki svara".

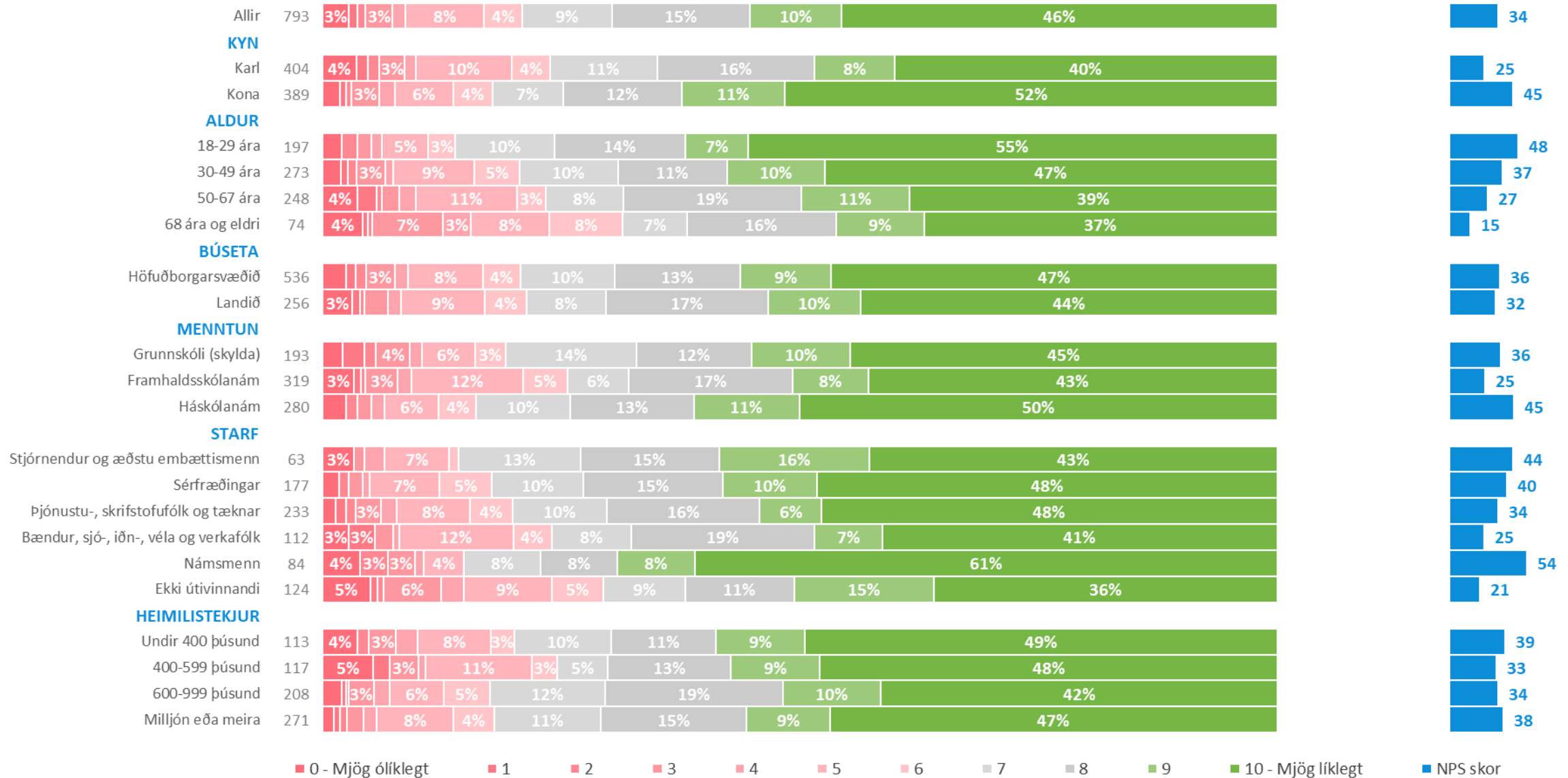
Eftirfylgni spurningar (smella til að skoða):

Hvers vegna er ekki líklegt að þú mælir með ferðalögum innanlands?
 (þeir sem svöruðu 0 – 6)

Hvað þarf að gera til að það sé líklegt að þú mælir með ferðalögum innanlands?
 (þeir sem svöruðu 7 – 8)

Af hverju er líklegt að þú mælir með ferðalögum innanlands?
 (þeir sem svöruðu 9 – 10)

Hversu líklegt eða ólíklegt er að þú myndir mæla með ferðalögum innanlands við fjölskyldu eða vini



NIÐURSTÖÐUR | FERÐALÖG ÍSLENDINGA

EFNISYFIRLIT KAFLA

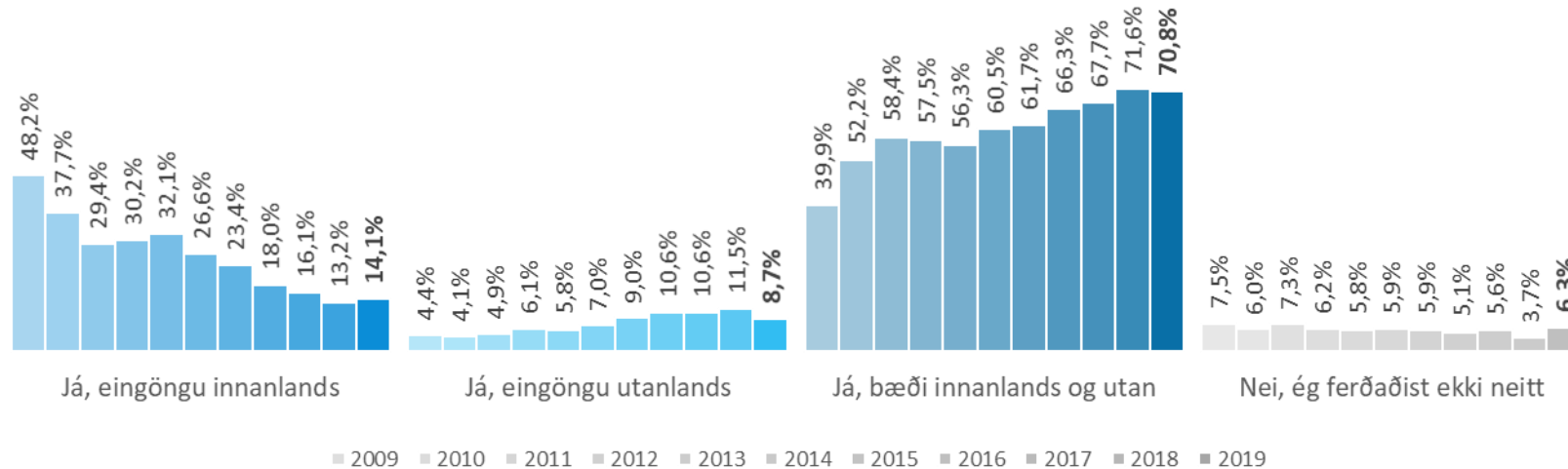
- 17 Ferðaðist þú eitthvað innanlands eða utan á síðasta ári?
- 19 Fórst þú í einhverjar dagsferðir á síðasta ári?

SAMANTEKT | HLUTFALL ÞEIRRA SEM FERÐUÐUST INNANLANDS



DREIFING SVARA

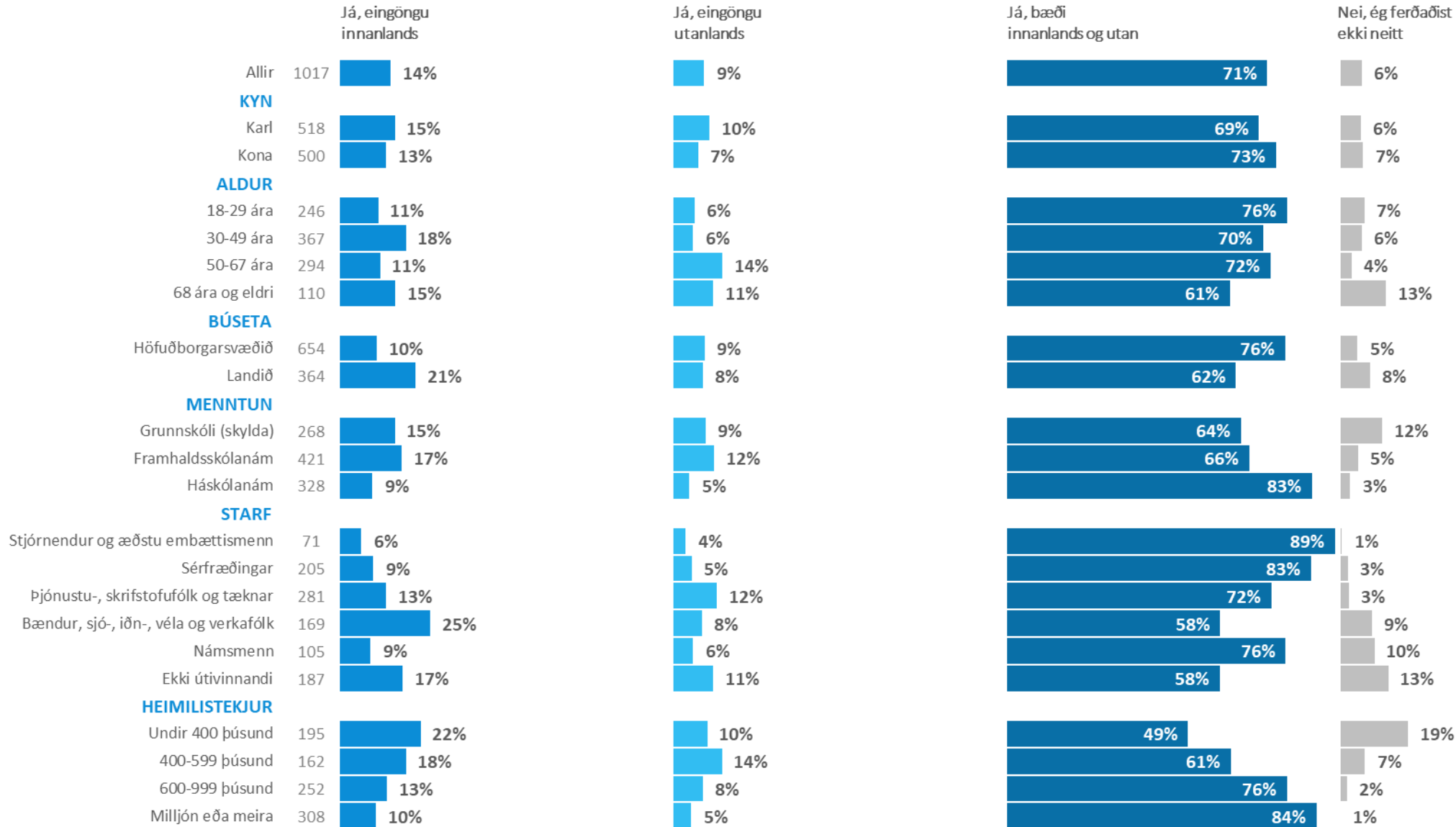
Ferðaðist þú eitthvað innanlands eða utan á síðasta ári?



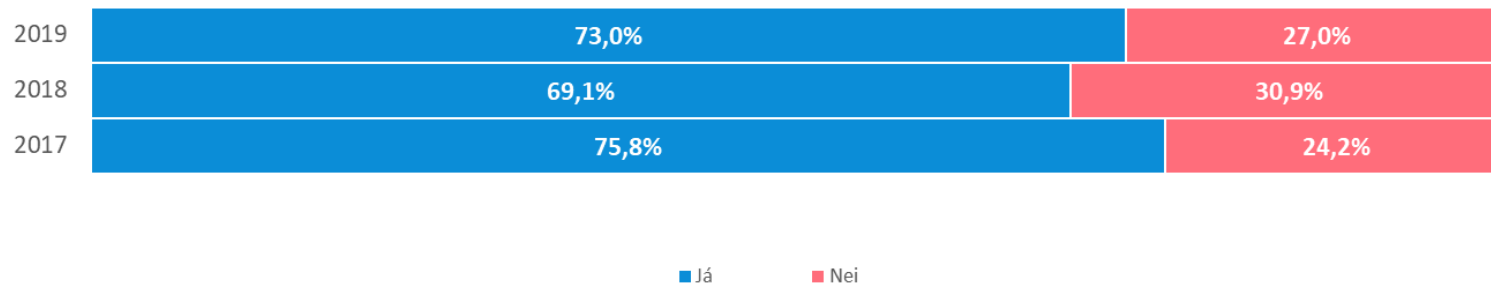
Svar	Fjöldi	Hlutfall	± 95% vikmörk
Já, eingöngu innanlands	143	14,1%	2,1%
Já, eingöngu utanlands	89	8,7%	1,7%
Já, bæði innanlands og utan	720	70,8%	2,8%
Nei, ég ferðaðist ekki neitt	65	6,3%	1,5%
Fjöldi svara	1017	100%	
Tóku afstöðu	1017	99,9%	
Tóku ekki afstöðu**	1	0,1%	
Fjöldi svarenda	1018	100%	
Spurð*	1018	100,0%	
Ekki spurð	0	0,0%	
Fjöldi þátttakenda	1018	100%	

*Allir þátttakendur voru spurðir

**Þau sem tóku ekki afstöðu svöruðu „Veit ekki/mil ekki svara“

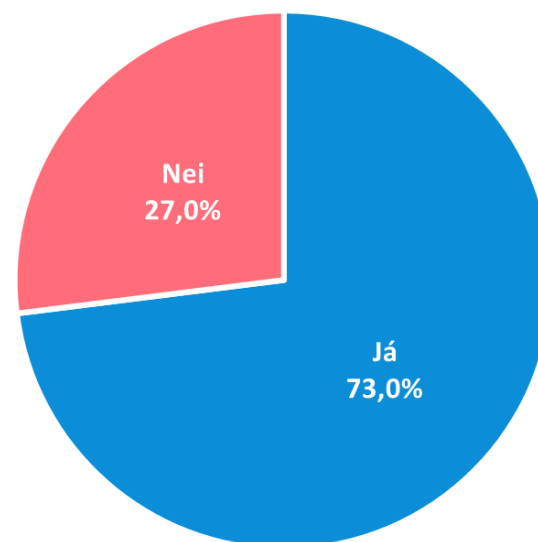


SAMANTEKT | ÞRÓUN YFIR TÍMA



DREIFING SVARA

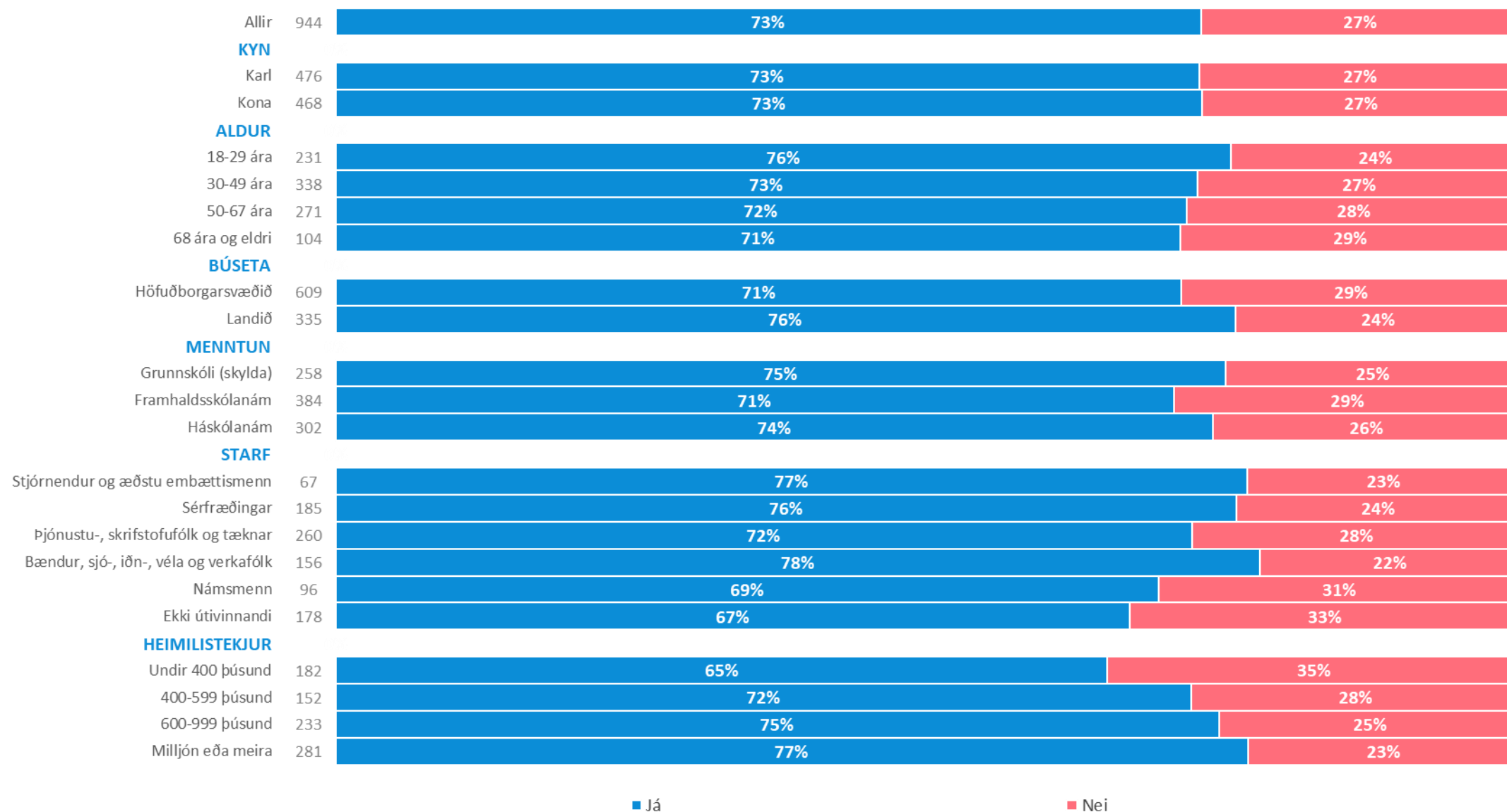
Fórst þú í einhverjar dagsferðir á síðasta ári?



Svar	Fjöldi	Hlutfall	± 95% vikmörk
Já	689	73,0%	2,8%
Nei	255	27,0%	2,8%
Fjöldi svara	944	73%	
Tóku afstöðu	944	92,7%	
Tóku ekki afstöðu**	74	7,3%	
Fjöldi svarenda	1018	100%	
Spurð*	1018	100,0%	
Ekki spurð	0	0,0%	
Fjöldi þátttakenda	1018	100%	

*Allir þátttakendur voru spurðir

**Þau sem tóku ekki afstöðu svöruðu „Veit ekki/Él ekki svara“



■ Já

■ Nei

NIÐURSTÖÐUR | FERÐALÖG ERLENDIS

EFNISYFIRLIT KAFLA

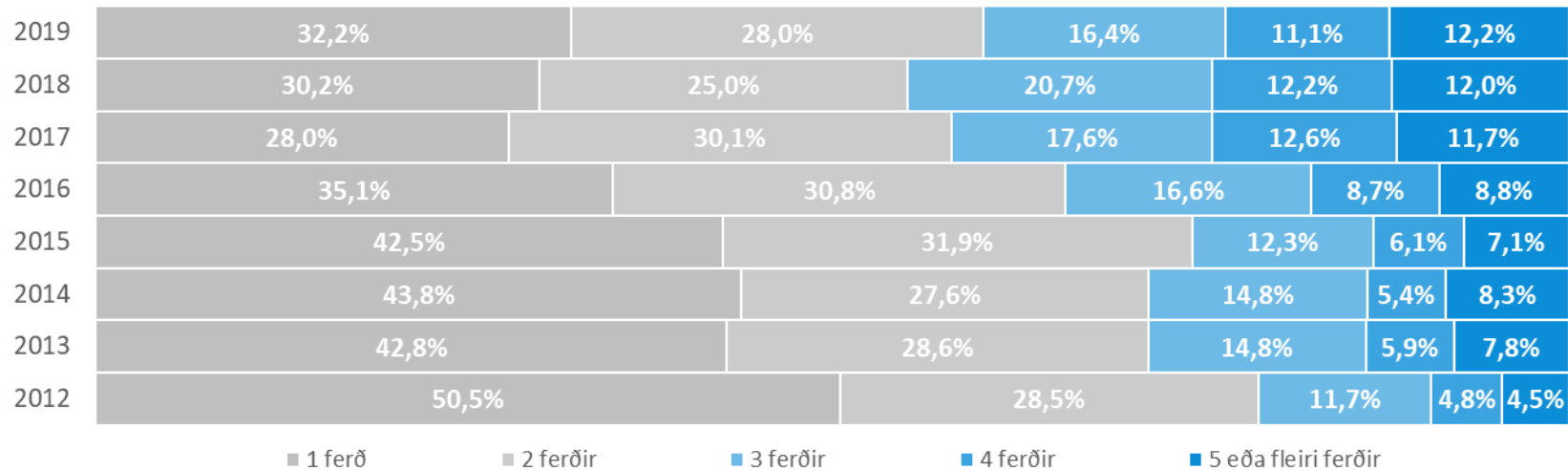
- 22 Hversu margar utanlandsferðir fórstu á síðasta ári?
- 24 Hversu margar nætur gistir þú í útlöndum á síðasta ári?
- 26 Til hvaða landa ferðaðist þú á síðasta ári?
- 29 Í hvers konar utanlandsferð/-ferðir fórstu á síðasta ári?

MEÐALFJÖLDI UTANLANDSFERÐA (MEÐAL ÞEIRRA SEM FERÐUÐUST ERLENDIS Á ÁRINU)



DREIFING SVARA (MEÐAL ÞEIRRA SEM FERÐUÐUST ERLENDIS Á ÁRINU)

Fjöldi utanlandsferða á árinu



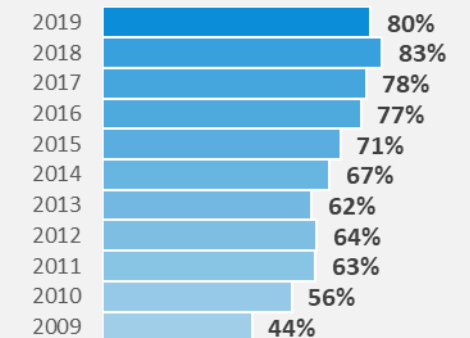
Svar	Fjöldi	Hlutfall	± 95% vikmörk
1 ferð	259	32,2%	3,2%
2 ferðir	225	28,0%	3,1%
3 ferðir	132	16,4%	2,6%
4 ferðir	89	11,1%	2,2%
5 eða fleiri ferðir	98	12,2%	2,3%
Fjöldi svara	804	100%	
Tóku afstöðu	804	99,4%	
Tóku ekki afstöðu**	5	0,6%	
Fjöldi svarenda	809	100%	
Spurð*	809	79,5%	
Ekki spurð	209	20,5%	
Fjöldi þátttakenda	1018	100%	

*Þau sem höfðu ferðast erlendis á árinu voru spurð

**Þau sem tóku ekki afstöðu svöruðu „Veit ekki/vil ekki svara“

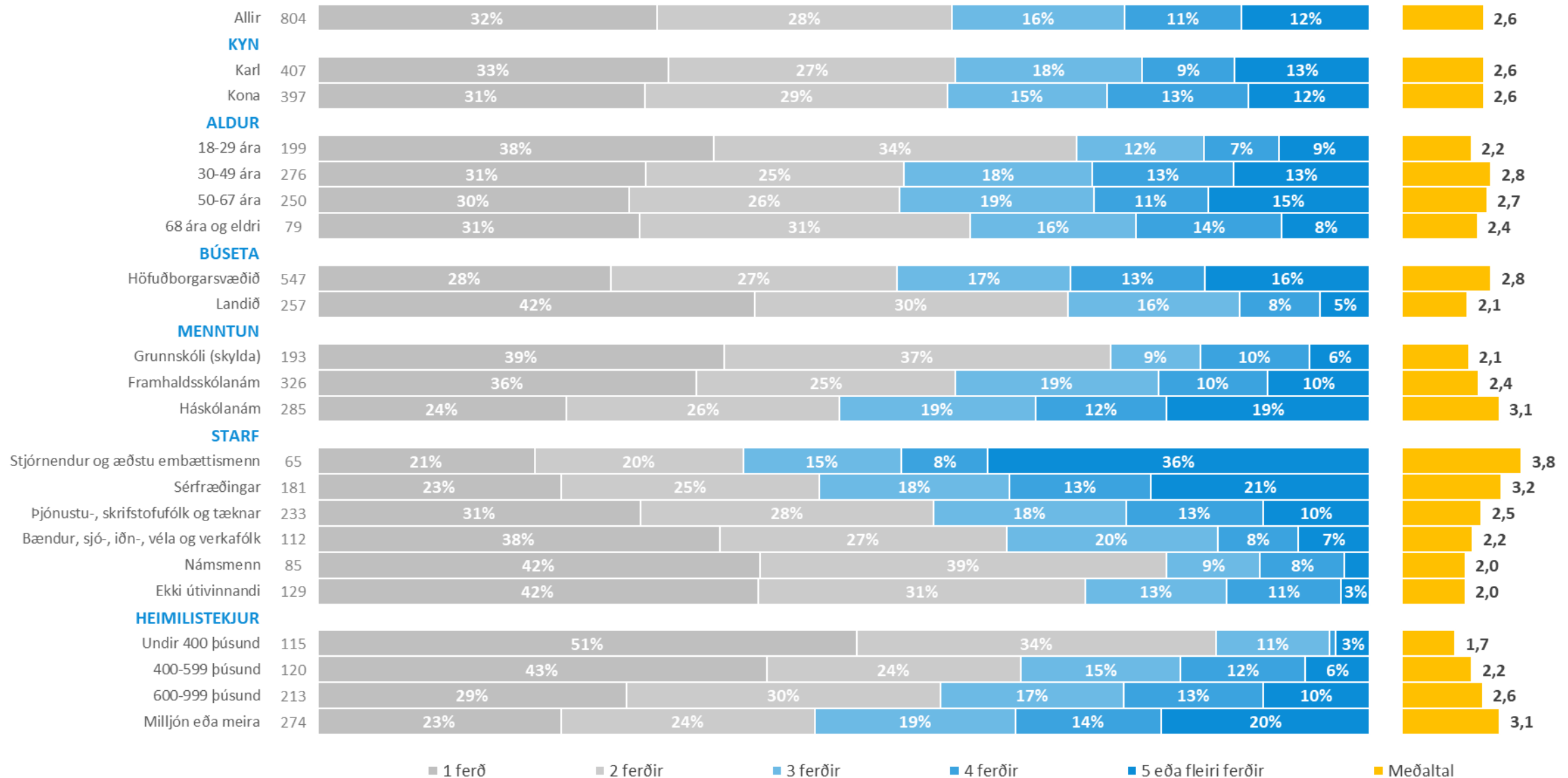
Allir landsmenn (allir þátttakendur):

Hlutfall þátttakenda sem ferðuðust erlendis




Fjöldi utanlandsferða

Hversu margar utanlandsferðir fórstu á síðasta ári?

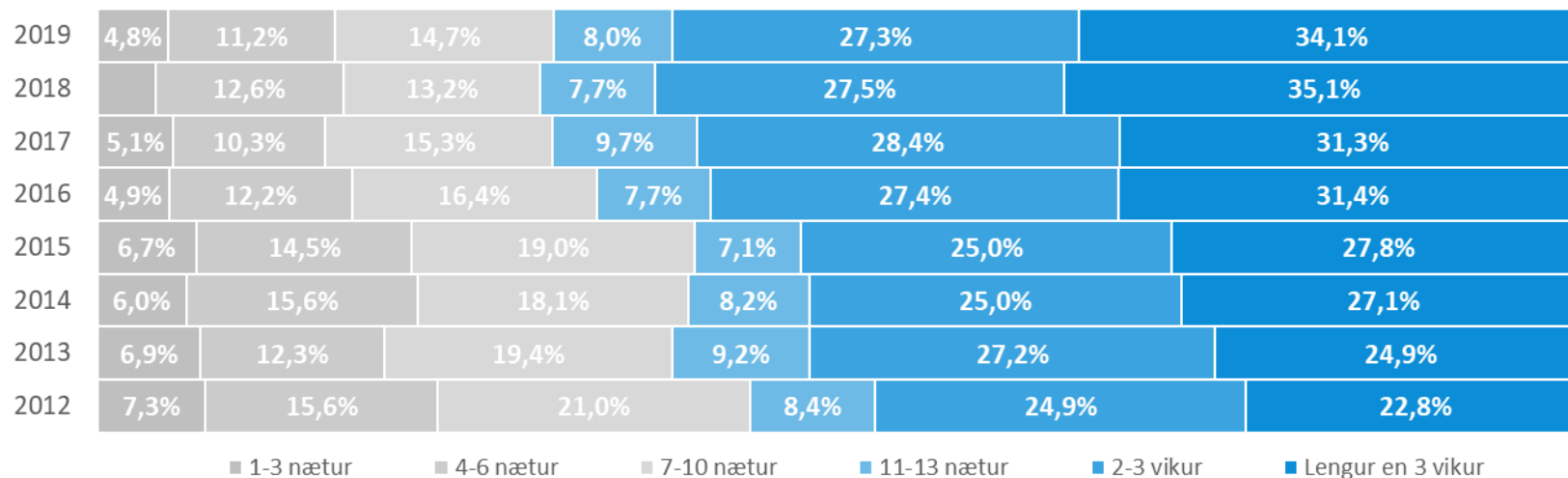


MEÐALFJÖLDI GISTINÁTTA ERLENDIS (MEÐAL ÞEIRRA SEM FERÐUÐUST ERLENDIS Á ÁRINU)



DREIFING SVARA (MEÐAL ÞEIRRA SEM FERÐUÐUST ERLENDIS Á ÁRINU)

Fjöldi gistinátta erlendis á árinu



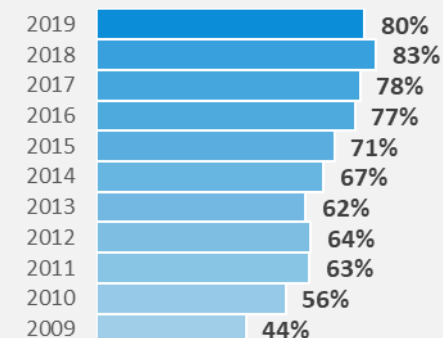
Svar	Fjöldi	Hlutfall	± 95% vikmörk
1-3 nætur	38	4,8%	1,5%
4-6 nætur	89	11,2%	2,2%
7-10 nætur	116	14,7%	2,5%
11-13 nætur	63	8,0%	1,9%
2-3 vikur	216	27,3%	3,1%
Lengur en 3 vikur	270	34,1%	3,3%
Fjöldi svara	793	100%	
Tóku afstöðu	793	97,9%	
Tóku ekki afstöðu**	17	2,1%	
Fjöldi svarenda	809	100%	
Spurð*	809	79,5%	
Ekki spurð	209	20,5%	
Fjöldi þátttakenda	1018	100%	

*Þau sem höfðu ferðast erlendis á árinu voru spurð

**Þau sem tóku ekki afstöðu svöruðu „Veit ekki/vil ekki svara“

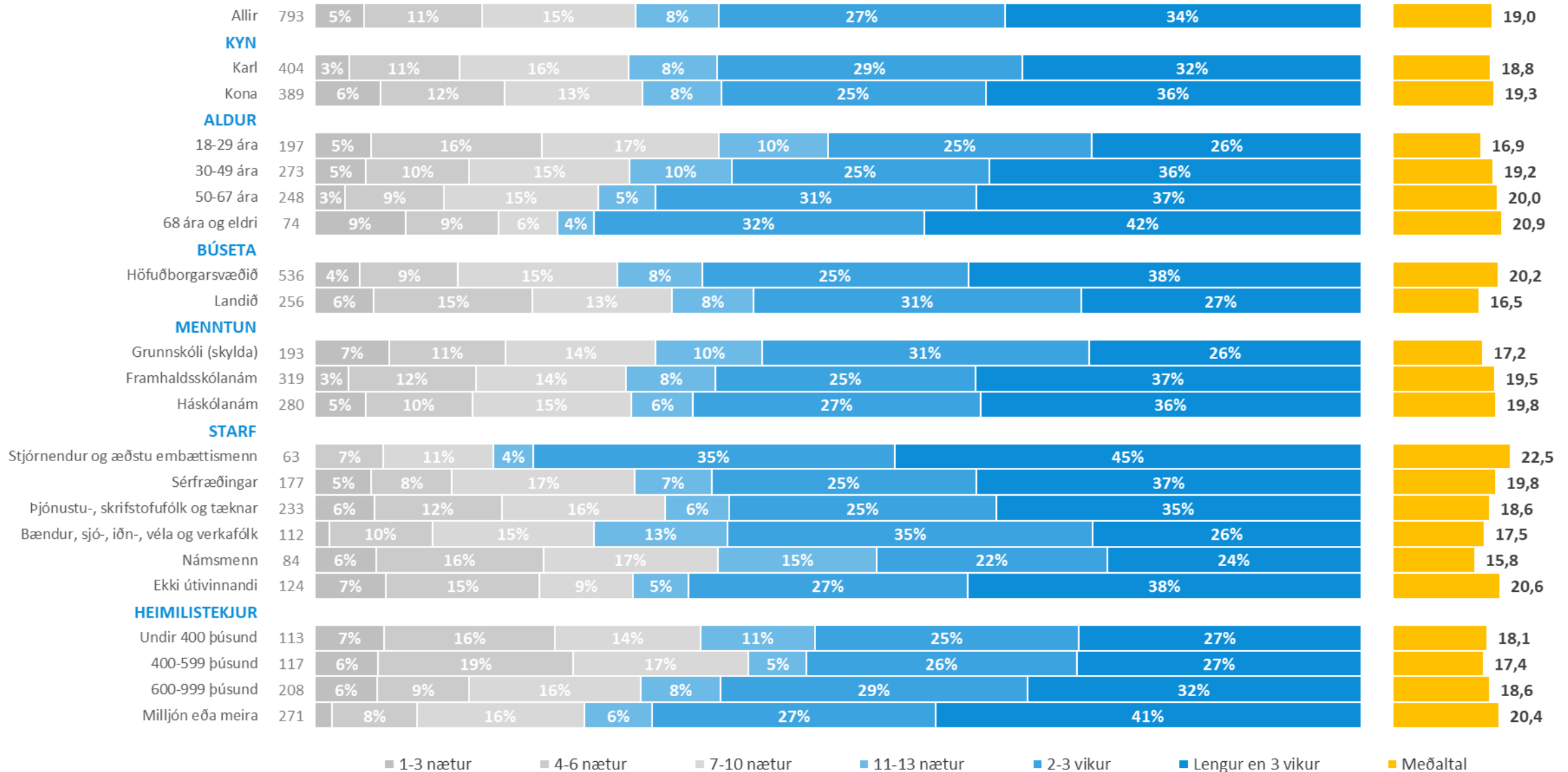
Allir landsmenn (allir þátttakendur):

Hlutfall þátttakenda sem ferðuðust erlendis



















Fjöldi gistinguáttá erlendis

Hversu margar nætur gistir þú í útlöndum á síðasta ári?



DREIFING SVARA (MEÐAL ÞEIRRA SEM FERÐUÐUST ERLENDIS Á ÁRINU)

	2012		2013		2014		2015		2016		2017		2018		2019	
	%	rank	%	rank	%	rank	%	rank	%	rank	%	rank	%	rank	%	rank
Spánar, Portúgals 	23%	3	26% ^{+3%}	3	29% ^{+3%}	1	34% ^{+5%}	1	33% ^{0%}	1	36% ^{+3%}	2	42% ^{+5%}	1	41% ^{0%}	1
Bretalands, Írlands 	23%	2	29% ^{+6%}	1	28% ^{-1%}	2	27% ^{-1%}	2	31% ^{+4%}	2	38% ^{+7%}	1	36% ^{-2%}	2	38% ^{+1%}	2
Danmerkur 	23%	4	28% ^{+5%}	2	24% ^{-3%}	3	23% ^{-1%}	3	19% ^{-4%}	4	23% ^{+4%}	3	22% ^{-1%}	4	22% ^{0%}	3
Þýskalands 	14%	6	20% ^{+6%}	5	16% ^{-3%}	5	19% ^{+2%}	5	16% ^{-3%}	6	18% ^{+2%}	6	16% ^{-2%}	6	18% ^{+2%}	4
Bandaríkjana, Kanada 	26%	1	22% ^{-4%}	4	23% ^{+1%}	4	22% ^{-1%}	4	23% ^{+1%}	3	22% ^{-1%}	4	23% ^{+1%}	3	18% ^{-5%}	5
Annara lands í Evrópu 	9%	8	14% ^{+5%}	7	14% ^{-1%}	7	13% ^{-1%}	7	18% ^{+5%}	5	18% ^{0%}	5	18% ^{+1%}	5	16% ^{-2%}	6
Svíþjóðar 	14%	5	17% ^{+3%}	6	14% ^{-3%}	6	14% ^{0%}	6	11% ^{-3%}	8	13% ^{+3%}	7	14% ^{0%}	7	12% ^{-2%}	7
Ítalíu 	6%	10	6% ^{0%}	11	8% ^{+2%}	10	7% ^{-1%}	10	7% ^{0%}	11	10% ^{+2%}	11	10% ^{0%}	8	9% ^{-1%}	8
Noregs 	11%	7	12% ^{+1%}	8	11% ^{-1%}	8	12% ^{+1%}	8	8% ^{-4%}	9	11% ^{+2%}	8	9% ^{-2%}	9	8% ^{-1%}	9
Benelux lands 	6%	12	6% ^{+1%}	10	6% ^{0%}	13	8% ^{+2%}	9	8% ^{-1%}	10	10% ^{+2%}	10	7% ^{-3%}	13	8% ^{+1%}	10
Póllands 	-	-	-	-	-	-	-	-	-	-	5%	15	9% ^{+4%}	10	8% ^{-1%}	11
Annað utan Evrópu og N-Ameríku 	6%	9	6% ^{-1%}	12	8% ^{+2%}	11	7% ^{-1%}	12	6% ^{-1%}	13	6% ^{0%}	14	9% ^{+3%}	11	7% ^{-1%}	12
Frakklands 	6%	11	8% ^{+3%}	9	10% ^{+2%}	9	7% ^{-4%}	11	15% ^{+8%}	7	10% ^{-5%}	9	8% ^{-2%}	12	6% ^{-2%}	13
Sviss, Austurríkis 	4%	14	5% ^{+1%}	13	7% ^{+1%}	12	5% ^{-2%}	13	6% ^{+1%}	12	7% ^{+1%}	12	5% ^{-2%}	14	6% ^{+1%}	14
Ungverjalands 	-	-	-	-	-	-	-	-	-	-	4%	16	4% ^{0%}	15	5% ^{+1%}	15
Finnlands 	4%	13	3% ^{-1%}	15	2% ^{-1%}	15	4% ^{+2%}	14	5% ^{0%}	14	6% ^{+1%}	13	3% ^{-3%}	17	3% ^{0%}	16
Tékklands 	-	-	-	-	-	-	-	-	-	-	2%	18	2% ^{0%}	18	2% ^{0%}	17
Færeyja, Grænlands 	2%	16	4% ^{+2%}	14	4% ^{0%}	14	2% ^{-2%}	16	2% ^{0%}	16	4% ^{+2%}	17	3% ^{-1%}	16	2% ^{-1%}	18
Tyrklands 	2%	15	3% ^{0%}	16	2% ^{-1%}	16	4% ^{+2%}	15	2% ^{-2%}	15	1% ^{-1%}	19	0% ^{0%}	20	1% ^{0%}	19
Ísrael 	-	-	-	-	-	-	-	-	-	-	0%	20	1% ^{0%}	19	0% ^{0%}	20

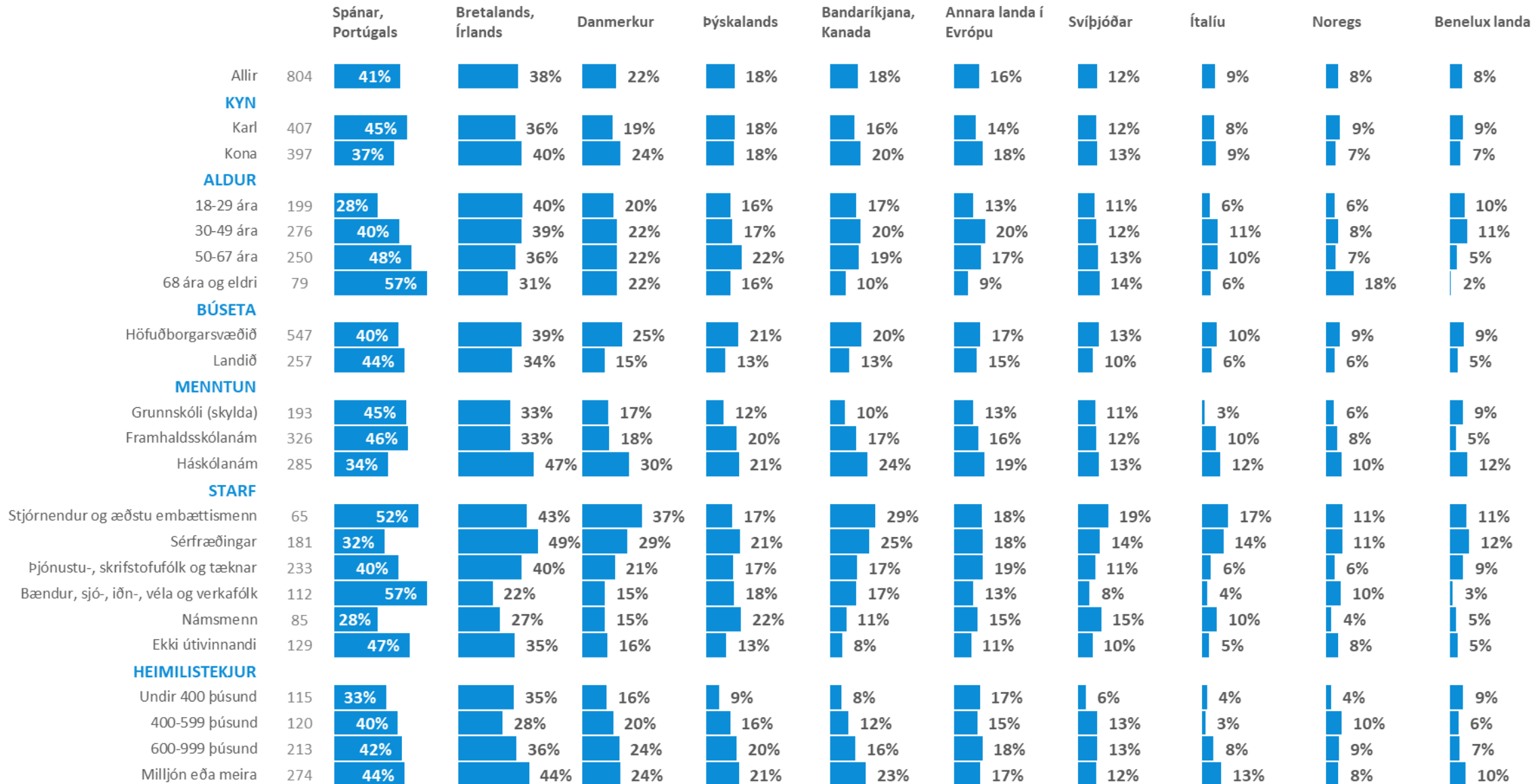
Svar	Fjöldi	Hlutfall	± 95% vikmörk
Spánar/ Portúgals (þ.m.t. Kanaríeyjar og Madeira)	332	41,3%	3,4%
Bretlands/ Írlands	302	37,6%	3,3%
Danmerkur	175	21,8%	2,9%
Þýskalands	146	18,2%	2,7%
Bandaríkjana/ Kanada	142	17,7%	2,6%
Til annarra lands í Evrópu	130	16,2%	2,5%
Svíþjóðar	99	12,3%	2,3%
Ítalíu	71	8,9%	2,0%
Noregs	66	8,2%	1,9%
Benelux lands (Holland/ Belgía/ Lúxemborg)	64	8,0%	1,9%
Póllands	64	8,0%	1,9%
Annara lands utan Evrópu og N-Ameríku	59	7,4%	1,8%
Frakklands	52	6,4%	1,7%
Sviss/ Austurríkis	49	6,2%	1,7%
Ungverjalands	38	4,7%	1,5%
Finnlands	24	3,0%	1,2%
Tékklands	18	2,2%	1,0%
Færeyja/ Grænlands	17	2,1%	1,0%
Tyrklands	6	0,8%	0,6%
Ísrael	1	0,1%	0,2%
Fjöldi svara	804	226%	
Tóku afstöðu	804	99,4%	
Tóku ekki afstöðu**	5	0,6%	
Fjöldi svarenda	809	100%	
Spurð*	809	79,5%	
EKKI spurð	209	20,5%	
Fjöldi þátttakenda	1018	100%	

*Þau sem höfðu ferðast erlendis á árinu voru spurð

**Þau sem tóku ekki afstöðu svöruðu „Veit ekki/vi ekki svara“

Áfangastaðir erlendis

Til hvaða landa ferðaðist þú á síðasta ári?



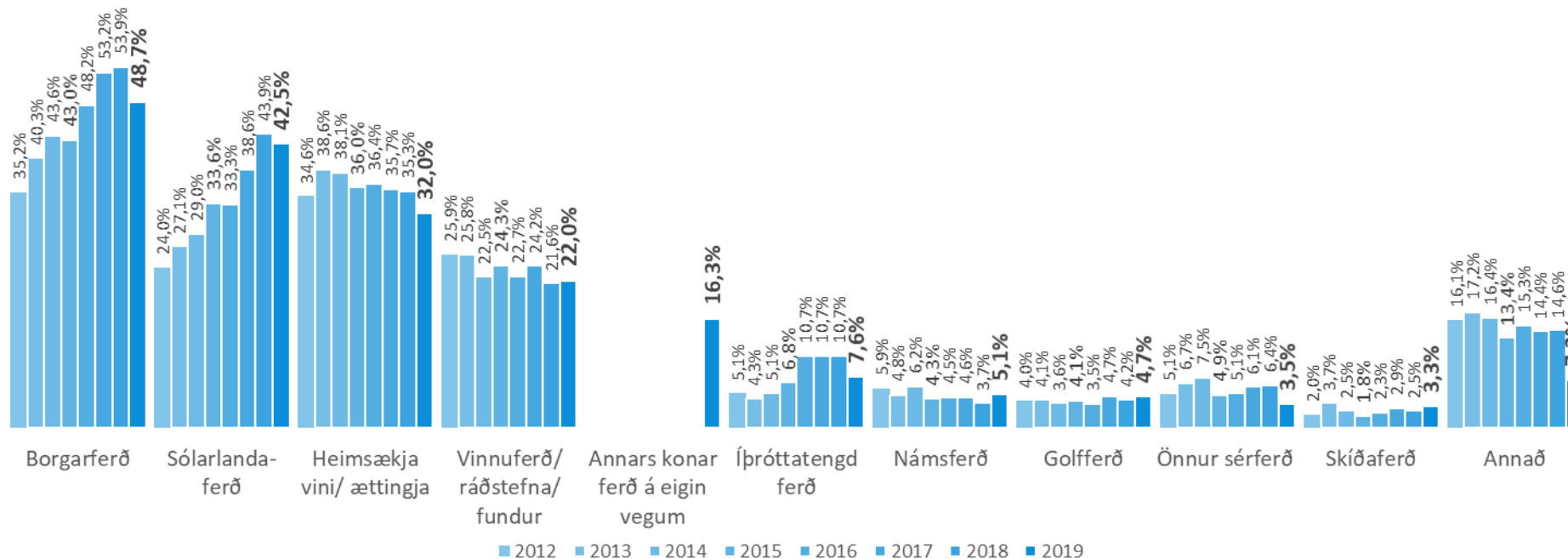
Áfangastaðir erlendis

Til hvaða landa ferðaðist þú á síðasta ári?

		Póllands	Annað utan Evrópu og N-Ameríku	Frakklands	Sviss, Austurríkis	Ungverjalands	Finnlands	Tékklands	Færeyja, Grænlands	Tyrklands	Ísrael
Allir	804	8%	7%	6%	6%	5%	3%	2%	2%	1%	0%
KYN											
Karl	407	8%	8%	7%	6%	5%	3%	3%	2%	1%	0%
Kona	397	8%	7%	6%	6%	4%	3%	2%	2%	1%	0%
ALDUR											
18-29 ára	199	7%	9%	8%	6%	5%	2%	3%	1%	1%	0%
30-49 ára	276	7%	8%	7%	9%	5%	4%	2%	3%	1%	0%
50-67 ára	250	11%	8%	6%	4%	5%	3%	2%	3%	1%	0%
68 ára og eldri	79	2%	0%	5%	6%	2%	4%	5%	0%	0%	0%
BÚSETA											
Höfuðborgarsvæðið	547	9%	9%	7%	7%	5%	3%	2%	2%	1%	0%
Landið	257	6%	4%	4%	4%	4%	2%	2%	3%	0%	0%
MENNTUN											
Grunnskóli (skylda)	193	7%	6%	1%	3%	0%	0%	3%	2%	0%	0%
Framhaldsskólanám	326	8%	7%	5%	5%	7%	3%	2%	2%	1%	0%
Háskólanám	285	8%	9%	11%	9%	5%	5%	2%	3%	1%	0%
STARF											
Stjórnendur og æðstu embættismenn	65	13%	11%	9%	4%	5%	5%	1%	1%	2%	0%
Sérfræðingar	181	8%	9%	12%	13%	5%	5%	2%	2%	0%	0%
Þjónustu-, skrifstofufólk og tæknar	233	6%	7%	6%	5%	6%	3%	2%	2%	1%	0%
Bændur, sjó-, iðn-, véla og verkafólk	112	13%	9%	2%	3%	5%	1%	2%	3%	0%	0%
Námsmenn	85	9%	7%	4%	5%	3%	1%	1%	3%	1%	0%
Ekki útvinnandi	129	5%	3%	3%	4%	2%	2%	4%	1%	0%	0%
HEIMILISTEKJUR											
Undir 400 þúsund	115	9%	6%	3%	3%	3%	1%	1%	1%	1%	0%
400-599 þúsund	120	9%	3%	4%	4%	4%	2%	3%	5%	0%	0%
600-999 þúsund	213	10%	8%	7%	7%	5%	2%	3%	3%	0%	0%
Milljón eða meira	274	7%	9%	9%	8%	6%	6%	2%	1%	2%	0%

DREIFING SVARA (MEÐAL ÞEIRRA SEM FERÐUÐUST ERLENDIS Á ÁRINU)

Í hvers konar utanlandsferðir fórstu á síðasta ári



Svar	Fjöldi	Hlutfall	± 95% vikmörk
Borgarferð	392	48,7%	3,5%
Sólarlandafarð	341	42,5%	3,4%
Heimsækja vini/ ættingja	257	32,0%	3,2%
Vinnuferð/ ráðstefna/ fundur	177	22,0%	2,9%
Annars konar ferð á eigin vegum	131	16,3%	2,6%
Íþróttatengd ferð (sem þátttakandi eða áhorfandi)	61	7,6%	1,8%
Námsferð	41	5,1%	1,5%
Golfferð	38	4,7%	1,5%
Önnur sérferð á vegum ferðaskrifstofu/ flugfélags en talin er upp hér að ofan	28	3,5%	1,3%
Annað	58	7,2%	1,8%
Fjöldi svara	804	161%	
Tóku afstöðu	804	99,4%	
Tóku ekki afstöðu**	5	0,6%	
Fjöldi svarenda	809	100%	
Spurð*	809	79,5%	
Ekki spurð	209	20,5%	
Fjöldi þátttakenda	1018	100%	

*Þau sem höfðu ferðast erlendis á árinu voru spurð

**Þau sem tóku ekki afstöðu svörðu „Veit ekki/vil ekki svara“

NB: Spurningin var lokuð fjölvalsspurning.

Spurt var „Í hvers konar utanlandsferðir fórstu á síðasta ári?“

Orðalagi svarmöguleikans „Íþróttatengd ferð (sem þátttakandi eða áhorfandi)“ var breytt 2017 úr „Íþróttafarð“

Tegundir utanlandsferða

Í hvers konar utanlandsferðir fórstu á síðasta ári?

		Borgarferð	Sólarlandaferð	Heimsækja vini/ættingja	Vinnuferð/ráðstefna/fundur	Annars konar ferð á eigin vegum	Íþróttatengd ferð	Námsferð	Golfferð	Önnur sérferð	Skíðaferð	Annað
Allir	804	49%	42%	32%	22%	16%	8%	5%	5%	4%	3%	7%
KYN												
Karl	407	45%	46%	28%	24%	17%	10%	3%	7%	3%	3%	6%
Kona	397	53%	39%	36%	20%	16%	5%	7%	2%	4%	3%	8%
ALDUR												
18-29 ára	199	49%	37%	35%	13%	8%	8%	7%	1%	2%	2%	6%
30-49 ára	276	55%	39%	32%	32%	15%	10%	5%	5%	1%	5%	7%
50-67 ára	250	47%	48%	29%	23%	22%	6%	4%	7%	4%	3%	9%
68 ára og eldri	79	32%	50%	36%	5%	21%	4%	0%	4%	13%	2%	7%
BÚSETA												
Höfuðborgarsvæðið	547	52%	41%	35%	23%	18%	8%	6%	6%	3%	4%	7%
Landið	257	42%	45%	26%	19%	12%	7%	4%	3%	5%	3%	7%
MENNTUN												
Grunnskóli (skylda)	193	40%	46%	31%	9%	13%	3%	1%	2%	1%	1%	11%
Framhaldsskólanám	326	46%	45%	27%	18%	20%	7%	5%	6%	4%	3%	6%
Háskólanám	285	57%	37%	38%	35%	15%	11%	7%	6%	4%	5%	5%
STARF												
Stjórnendur og æðstu embættismenn	65	58%	53%	37%	38%	18%	10%	4%	11%	4%	6%	2%
Sérfræðingar	181	57%	33%	35%	37%	18%	13%	8%	4%	3%	6%	6%
Þjónustu-, skrifstofufólk og tækjar	233	52%	43%	32%	20%	17%	7%	3%	7%	2%	4%	9%
Bændur, sjó-, iðn-, véla og verkafólk	112	39%	54%	24%	19%	19%	7%	4%	4%	4%	0%	1%
Námsmenn	85	47%	33%	37%	7%	3%	5%	11%	0%	1%	1%	7%
Ekki útvinnandi	129	36%	45%	29%	8%	17%	3%	1%	2%	7%	1%	14%
HEIMILISTEKJUR												
Undir 400 þúsund	115	41%	41%	28%	10%	13%	1%	5%	0%	3%	0%	12%
400-599 þúsund	120	31%	37%	36%	18%	16%	8%	7%	1%	4%	1%	12%
600-999 þúsund	213	50%	46%	30%	22%	14%	7%	5%	5%	5%	2%	5%
Milljón eða meira	274	59%	42%	30%	31%	19%	12%	5%	8%	2%	6%	6%

NIÐURSTÖÐUR | FERÐALÖG INNANLANDS

UNDIRKAFLAR

- 33 Fjöldi ferða innanlands
- 42 Fjöldi gistinguátta
- 62 Tímasetning ferðalaga innanlands
- 65 Heimsóttir landshlutar á ferðalögum innanlands
- 85 Afbreyting keypt á ferðalögum innanlands

FERÐALÖG INNANLANDS | FJÖLDI FERÐA


EFNISYFIRLIT KAFLA

- 33 Hversu margar ferðir innanlands fórstu á síðasta ári?
Hver var megintilgangur ferða þinna innanlands á árinu?
- 35 Samantekt
- 36 Ferðalag, frí eða skemmtiferð vegna áhugamála eða tómstunda
- 38 Vinnuferð eða viðskiptaferð vegna ráðstefnu eða funda
- 40 Annars konar ferð

Fjöldi ferða innanlands á árinu

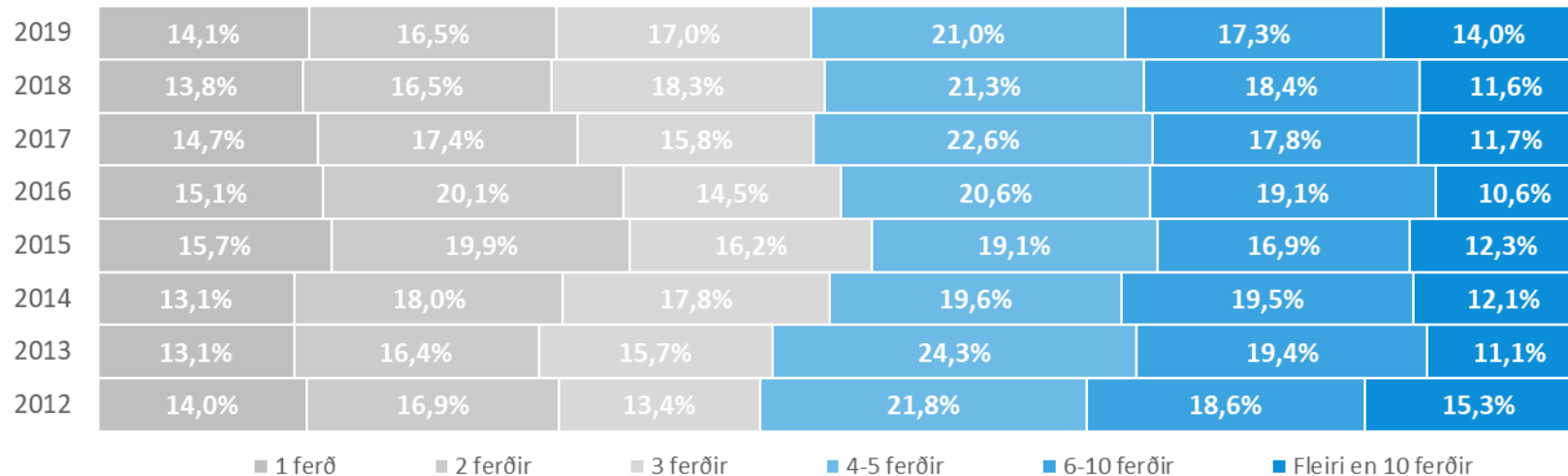
Hversu margar ferðir innanlands fórstu á síðasta ári?

MEÐALFJÖLDI FERÐA INNANLANDS (MEÐAL ÞEIRRA SEM FERÐUÐUST INNANLANDS)



DREIFING SVARA (MEÐAL ÞEIRRA SEM FERÐUÐUST INNANLANDS)

Fjöldi ferða innanlands á árinu



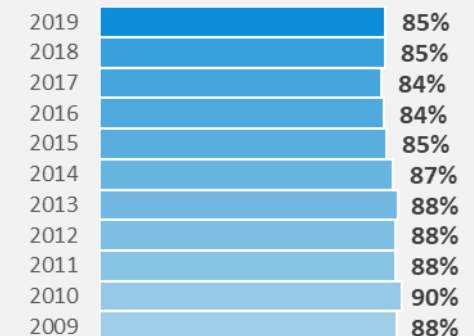
Svar	Fjöldi	Hlutfall	± 95% vikmörk
1 ferð	115	14,1%	2,4%
2 ferðir	135	16,5%	2,6%
3 ferðir	138	17,0%	2,6%
4-5 ferðir	171	21,0%	2,8%
6-10 ferðir	141	17,3%	2,6%
Fleiri en 10 ferðir	114	14,0%	2,4%
Fjöldi svara	813	100%	
Tóku afstöðu	813	94,2%	
Tóku ekki afstöðu**	50	5,8%	
Fjöldi svarenda	864	100%	
Spurð*	864	84,9%	
EKKI spurð	154	15,1%	
Fjöldi þátttakenda	1018	100%	

*Þau sem höfðu ferðast innanlands á árinu voru spurð

**Þau sem tóku ekki afstöðu svöruðu „Veit ekki/vil ekki svara“

Allir landsmenn (allir þátttakendur):

Hlutfall þátttakenda sem ferðuðust innanlands

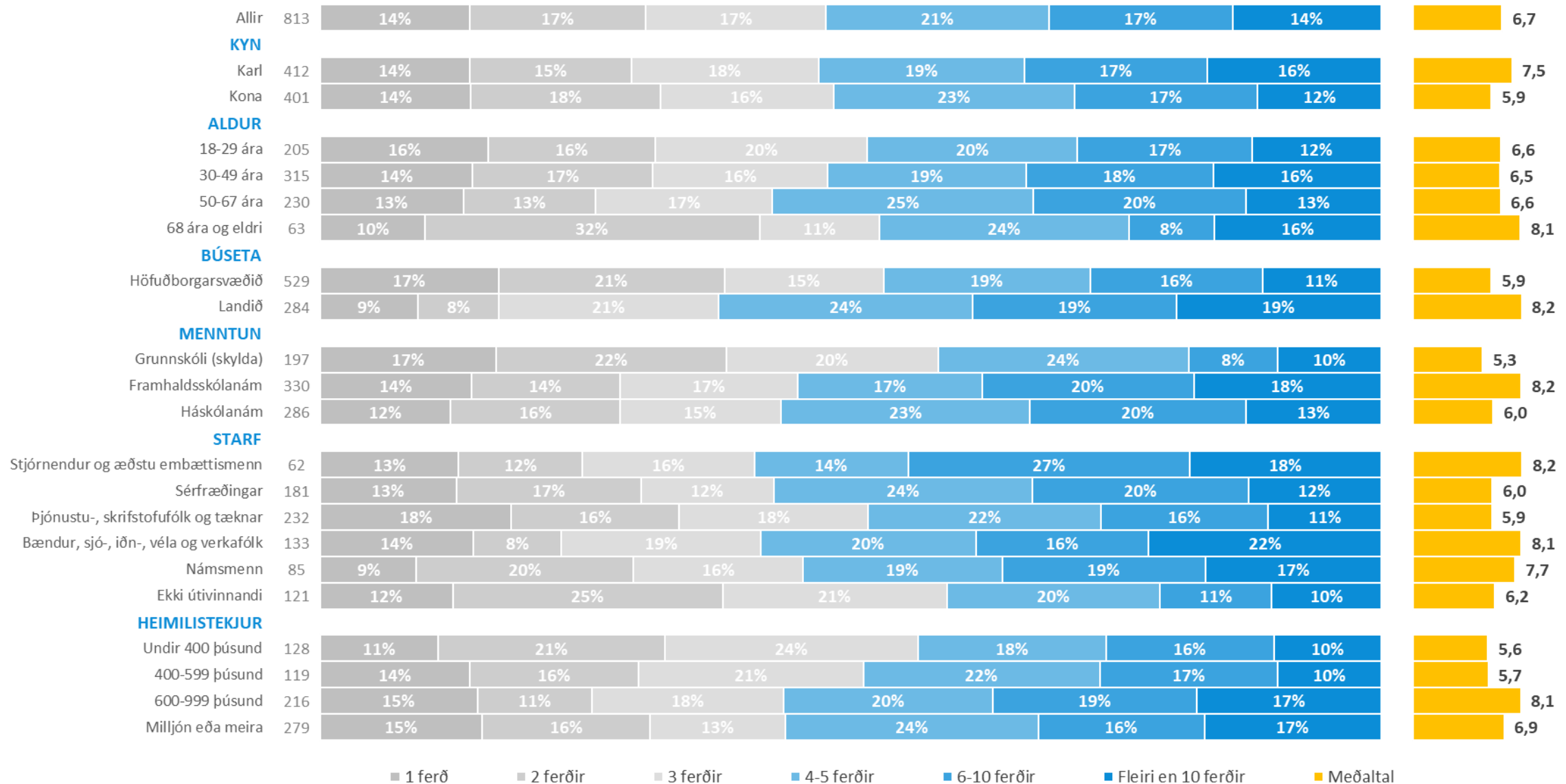


NB: Spurningin var opin (þ.e. svarendur skrifuðu fjöldann inn sjálfir). Svörin voru síðan flokkuð í hópana sem sýndir eru á myndinni.

Spurt var „Hversu margar ferðir innanlands fórstu á síðasta ári?“

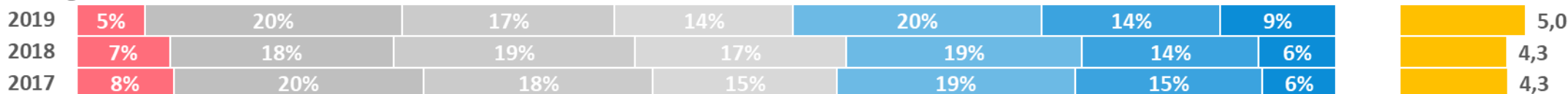
Fjöldi ferða innanlands á árinu

Hversu margar ferðir innanlands fórstu á síðasta ári?



FJÖLDI FERÐA EFTIR MEGINTILGANGI FERÐA (MEÐAL ÞEIRRA SEM FERÐUÐUST INNANLANDS)


Ferðalög, frí eða skemmtiferðir



Vinnu- eða viðskiptaferðir

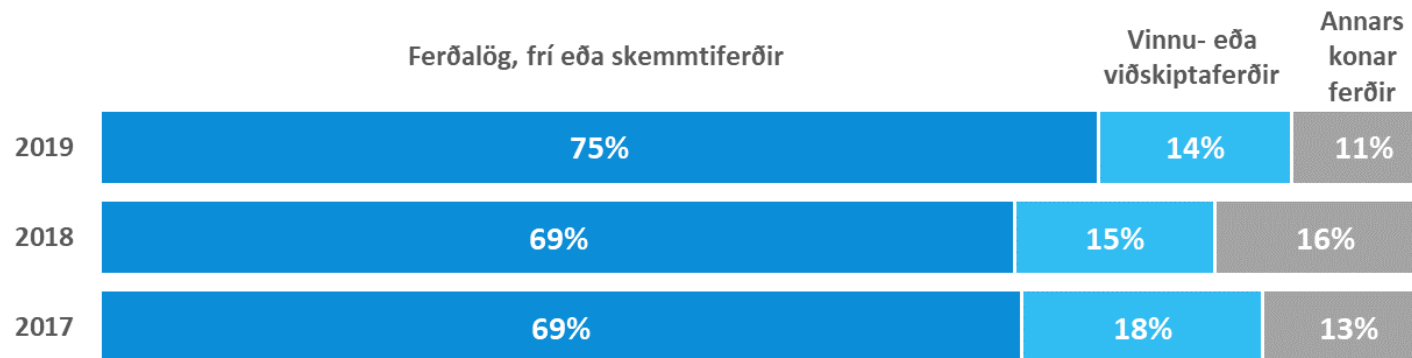


Annars konar ferðir



■ Engin ■ 1 ferð ■ 2 ferðir ■ 3 ferðir ■ 4-5 ferðir ■ 6-10 ferðir ■ Fleiri en 10 ferðir ■ Meðalfjöldi ferða

DREIFING FERÐA EFTIR MEGINTILGANGI



Hver var megintilgangur ferða þinna innanlands á síðasta ári? - Ferðalag, frí eða skemmtiferð vegna áhugamála eða tómstunda

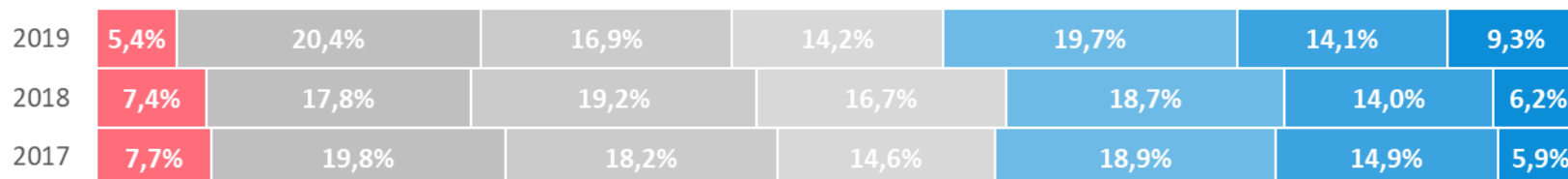
MEÐALFJÖLDI FERÐA ÞAR SEM MEGINTILGANGUR VAR „FERÐALAG, FRÍ EÐA SKEMMTIFERÐ“

(MEÐAL ÞEIRRA SEM FERÐUÐUST INNANLANDS)



DREIFING SVARA (MEÐAL ÞEIRRA SEM FERÐUÐUST INNANLANDS)

Fjöldi ferða þar sem megintilgangur ferðar var „Ferðalag, frí eða skemmtiferð vegna áhugamála eða tómstunda“



■ Engin ■ 1 ferð ■ 2 ferðir ■ 3 ferðir ■ 4-5 ferðir ■ 6-10 ferðir ■ Fleiri en 10 ferðir

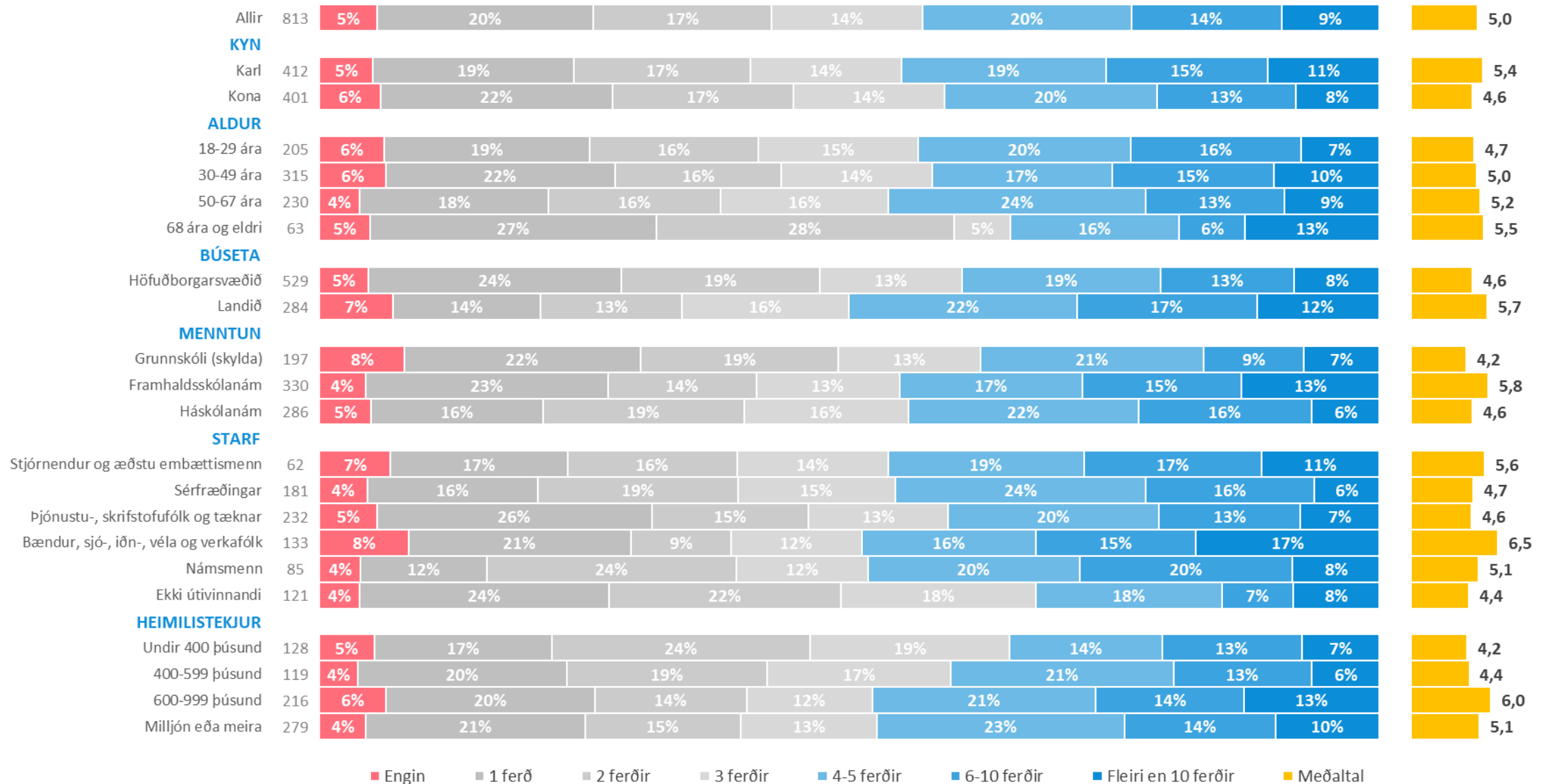
Svar	Fjöldi	Hlutfall	± 95% vikmörk
Engin	44	5,4%	1,6%
1 ferð	166	20,4%	2,8%
2 ferðir	137	16,9%	2,6%
3 ferðir	115	14,2%	2,4%
4-5 ferðir	160	19,7%	2,7%
6-10 ferðir	115	14,1%	2,4%
Fleiri en 10 ferðir	75	9,3%	2,0%
Fjöldi svara	813	100%	
Tóku afstöðu	813	100,0%	
Tóku ekki afstöðu**	0	0,0%	
Fjöldi svarenda	813	100%	
Spurð*	813	79,9%	
Ekki spurð	205	20,1%	
Fjöldi þátttakenda	1018	100%	

*Þau voru spurð sem höfðu ferðast innanlands á árinu og nefndu fjölda ferða

**Þau sem tóku ekki afstöðu svöruðu „Veit ekki/vil ekki svara“

Megintilgangur ferða innanlands

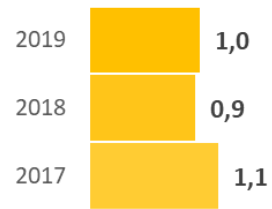
Hver var megintilgangur ferða þinna innanlands á síðasta ári? - Ferðalag, frí eða skemmtiferð vegna áhugamála eða tómstunda



Hver var megintilgangur ferða þinna innanlands á síðasta ári? - **Vinnuferð eða viðskiptaferð vegna ráðstefnu eða funda**

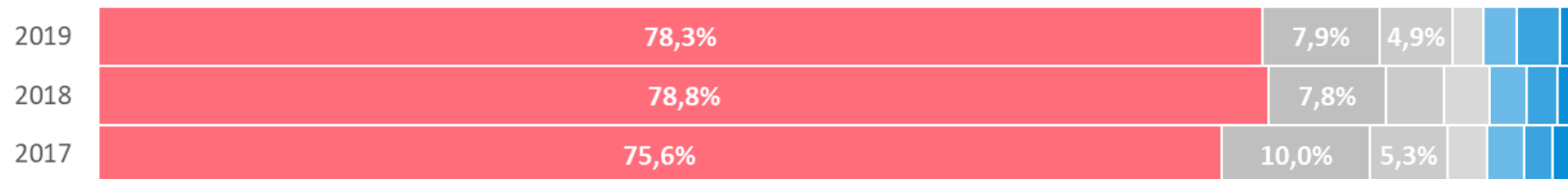
MEÐALFJÖLDI FERÐA ÞAR SEM MEGINTILGANGUR VAR „VINNUFERÐ EÐA VIÐSKIPTAFERÐ“

(MEÐAL ÞEIRRA SEM FERÐUÐUST INNANLANDS)



DREIFING SVARA (MEÐAL ÞEIRRA SEM FERÐUÐUST INNANLANDS)

Fjöldi ferða þar sem megintilgangur ferðar var „Vinnuferð eða viðskiptaferð vegna ráðstefnu eða funda“



■ Engin ■ 1 ferð ■ 2 ferðir ■ 3 ferðir ■ 4-5 ferðir ■ 6-10 ferðir ■ Fleiri en 10 ferðir

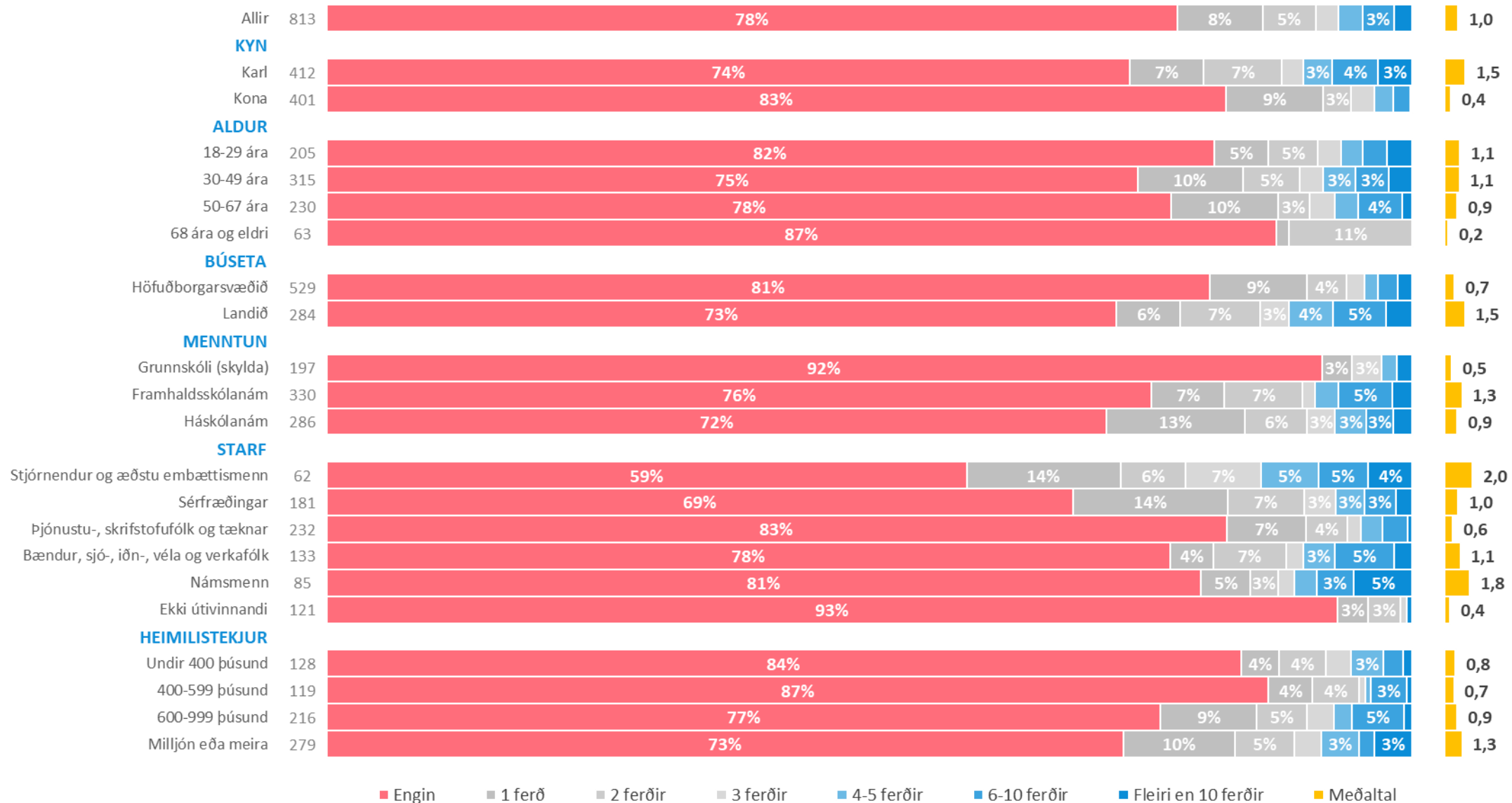
Svar	Fjöldi	Hlutfall	± 95% vikmörk
Engin	637	78,3%	2,8%
1 ferð	64	7,9%	1,9%
2 ferðir	40	4,9%	1,5%
3 ferðir	17	2,0%	1,0%
4-5 ferðir	18	2,2%	1,0%
6-10 ferðir	24	2,9%	1,2%
Fleiri en 10 ferðir	14	1,7%	0,9%
Fjöldi svara	813	100%	
Tóku afstöðu	813	100,0%	
Tóku ekki afstöðu**	0	0,0%	
Fjöldi svarenda	813	100%	
Spurð*	813	79,9%	
Ekki spurð	205	20,1%	
Fjöldi þátttakenda	1018	100%	

*Þau voru spurð sem höfðu ferðast innanlands á árinu og nefndu fjölda ferða

**Þau sem tóku ekki afstöðu svöruðu „Veit ekki/vil ekki svara“

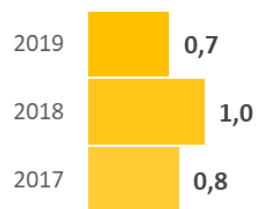
Megintilgangur ferða innanlands

Hver var megintilgangur ferða þinna innanlands á síðasta ári? - **Vinnuferð eða viðskiptaferð vegna ráðstefnu eða fundu**



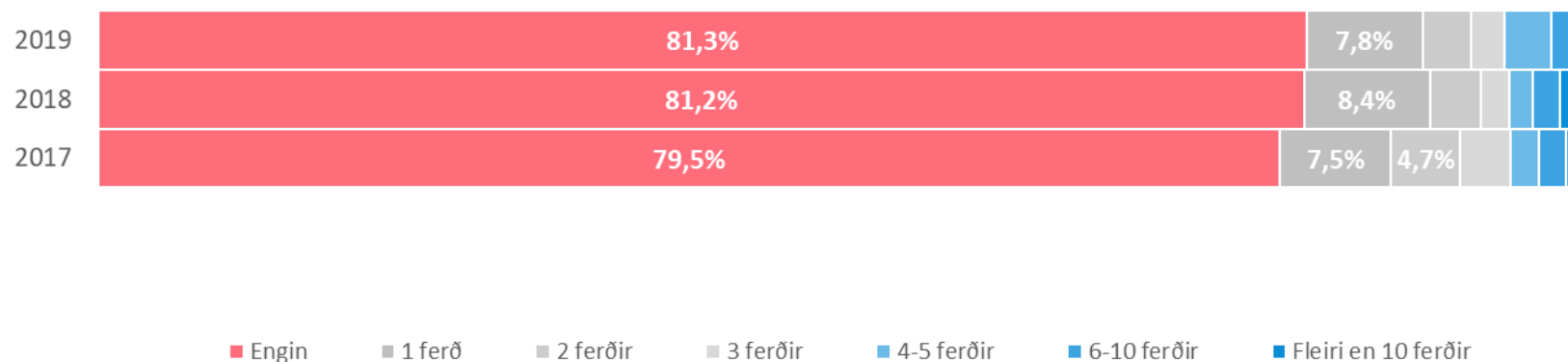
MEÐALFJÖLDI FERÐA ÞAR SEM MEGINTILGANGUR VAR „ANNARS KONAR FERÐ“

(MEÐAL ÞEIRRA SEM FERÐUÐUST INNANLANDS)



DREIFING SVARA (MEÐAL ÞEIRRA SEM FERÐUÐUST INNANLANDS)

Fjöldi ferða þar sem megintilgangur ferðar var „Annars konar ferð“



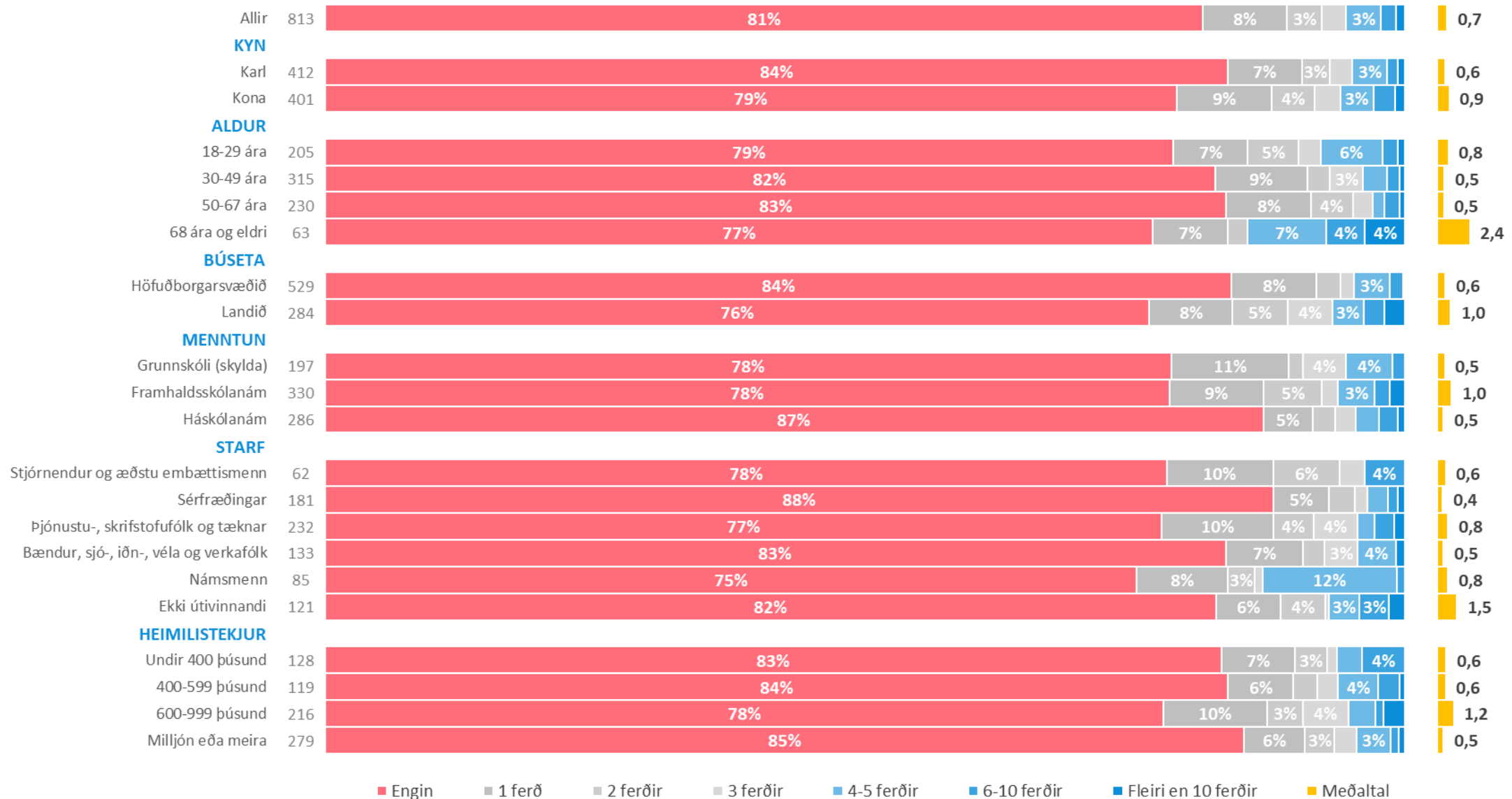
Svar	Fjöldi	Hlutfall	± 95% vikmörk
Engin	661	81,3%	2,7%
1 ferð	63	7,8%	1,8%
2 ferðir	26	3,2%	1,2%
3 ferðir	18	2,2%	1,0%
4-5 ferðir	26	3,2%	1,2%
6-10 ferðir	12	1,5%	0,8%
Fleiri en 10 ferðir	7	0,8%	0,6%
Fjöldi svara	813	100%	
Tóku afstöðu	813	100,0%	
Tóku ekki afstöðu**	0	0,0%	
Fjöldi svarenda	813	100%	
Spurð*	813	79,9%	
Ekki spurð	205	20,1%	
Fjöldi þátttakenda	1018	100%	

*Þau voru spurð sem höfðu ferðast innanlands á árinu og nefndu fjölda ferða

**Þau sem tóku ekki afstöðu svöruðu „Veit ekki/vil ekki svara“

Megintilgangur ferða innanlands

Hver var megintilgangur ferða þinna innanlands á síðasta ári? - Annars konar ferð




FERÐALÖG INNANLANDS | FJÖLDI GISTINÁTTA

EFNISYFIRLIT KAFLA

- 43 Hvað dvaldirðu margar nætur á ferðalögum innanlands á síðasta ári?
Hve margar nætur gistir þú á eftirfarandi landsvæðum á síðasta ári?
- 45 Samantekt
- 46 Höfuðborgarsvæðinu
- 48 Vesturlandi
- 50 Vestfjörðum
- 52 Norðurlandi
- 54 Austurlandi
- 56 Suðurlandi
- 58 Reykjanesi
- 60 Hálendinu

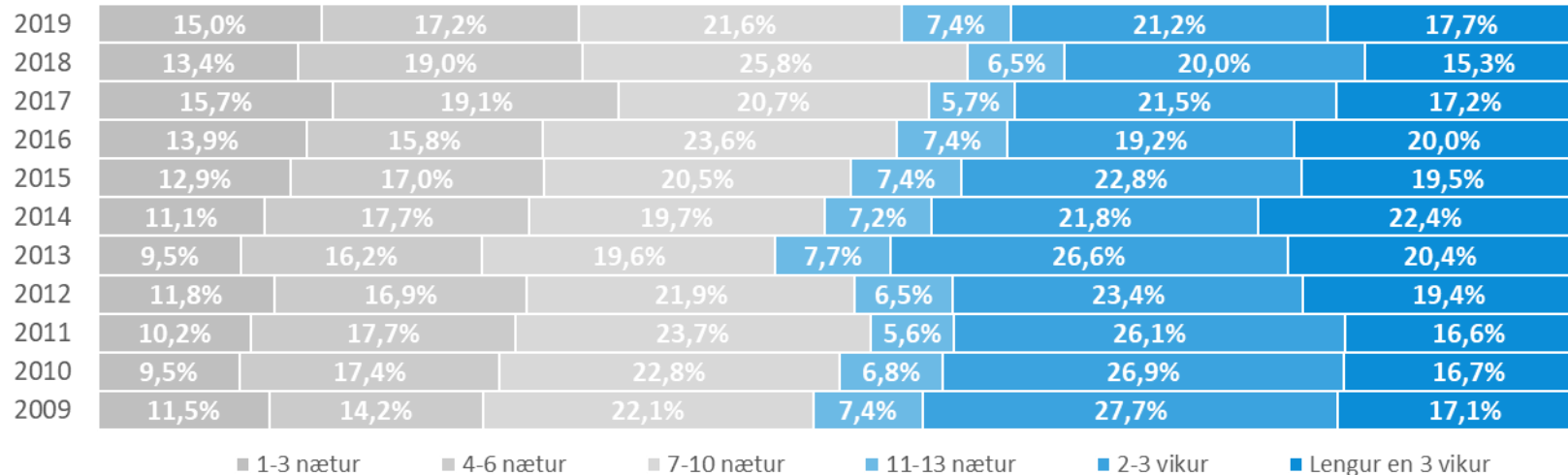
Hvað dvaldirðu margar nætur á ferðalögum innanlands á síðasta ári?

MEÐALFJÖLDI GISTINÁTTA INNANLANDS (MEÐAL ÞEIRRA SEM FERÐUÐUST INNANLANDS)



DREIFING SVARA (MEÐAL ÞEIRRA SEM FERÐUÐUST INNANLANDS)

Fjöldi gistinátta innanlands á árinu

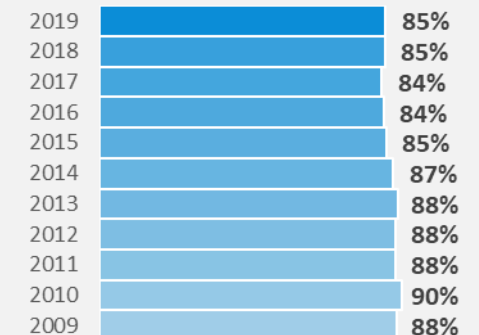


Svar	Fjöldi	Hlutfall	± 95% vikmörk
1-3 nætur	118	15,0%	2,5%
4-6 nætur	136	17,2%	2,6%
7-10 nætur	171	21,6%	2,9%
11-13 nætur	58	7,4%	1,8%
2-3 vikur	168	21,2%	2,8%
Lengur en 3 vikur	140	17,7%	2,7%
Fjöldi svara	791	100%	
Tóku afstöðu	791	91,6%	
Tóku ekki afstöðu**	73	8,4%	
Fjöldi svarenda	864	100%	
Spurð*	864	84,9%	
Ekki spurð	154	15,1%	
Fjöldi þátttakenda	1018	100%	

*Þau sem höfðu ferðast innanlands á árinu voru spurð
 **Þau sem tóku ekki afstöðu svöruðu „Veit ekki/vil ekki svara“

Allir landsmenn (allir þátttakendur):

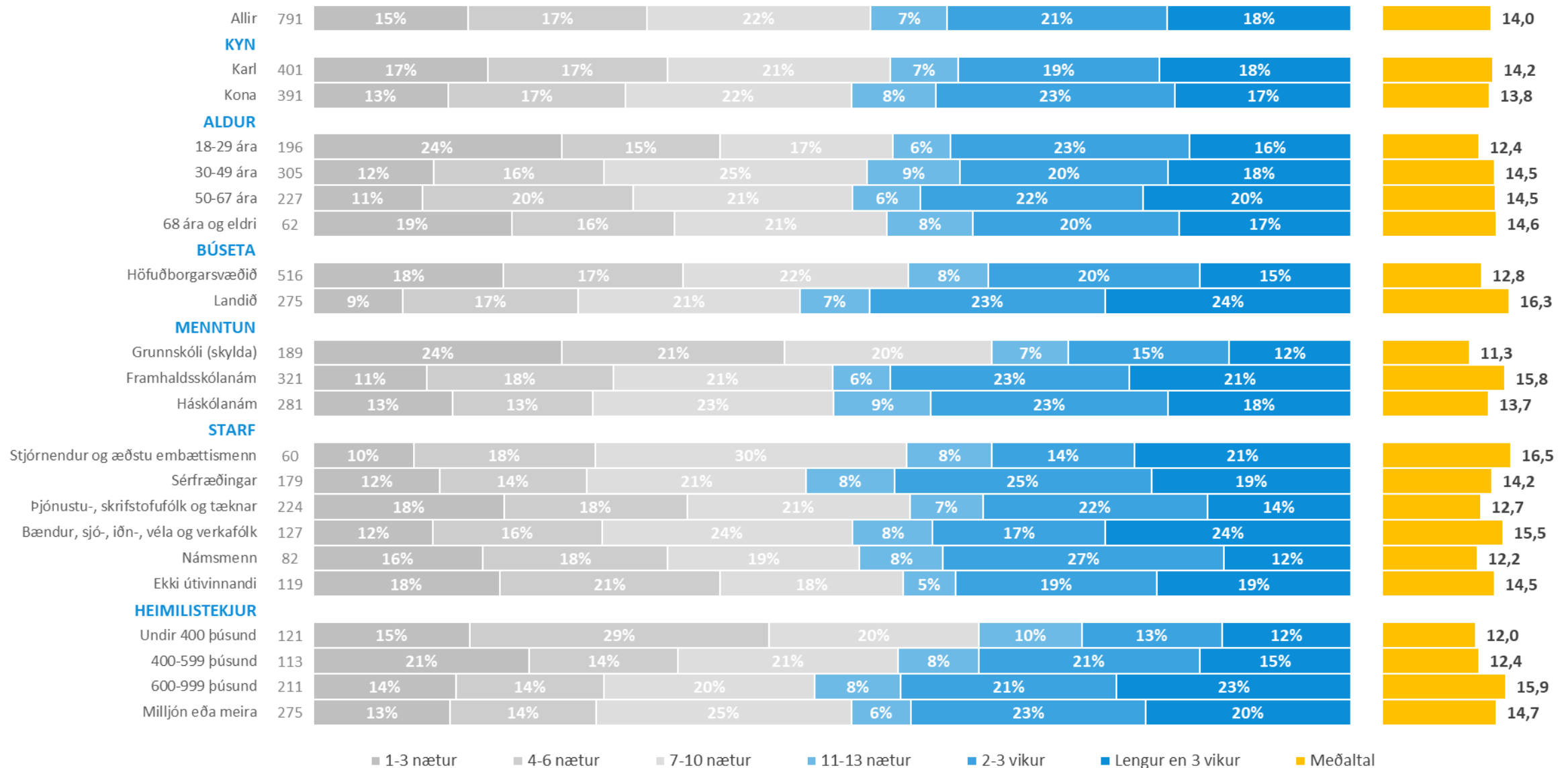
Hlutfall þátttakenda sem ferðuðust innanlands



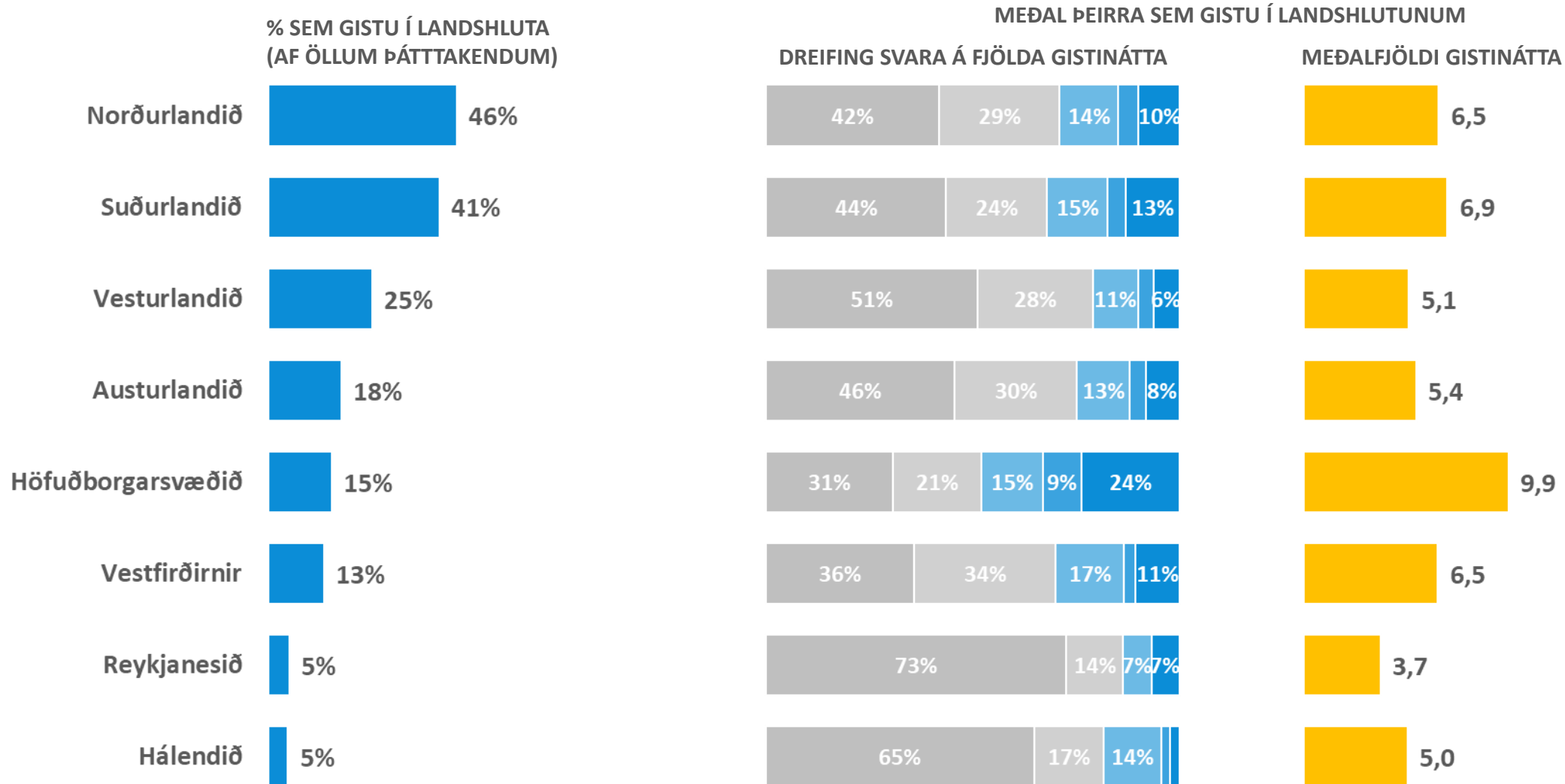
NB: Spurningin var opin (þ.e. svarendur skrifuðu fjöldann inn sjálfir). Svörin voru síðan flokkuð í hópana sem sýndir eru á myndinni.
 Spurt var „Hvað dvaldirðu margar nætur á ferðalögum innanlands á síðasta ári?“

Fjöldi gistinátta innanlands

Hvað dvaldirðu margar nætur á ferðalögum innanlands á síðasta ári?



Í HVAÐA LANDSHLUTUM VAR GIST OG HVERSU MARGAR NÆTUR




■ 1-3 nætur ■ 4-6 nætur ■ 7-10 nætur ■ 11-13 nætur ■ 2 vikur eða lengur

Fjöldi gistinátta á höfuðborgarsvæði

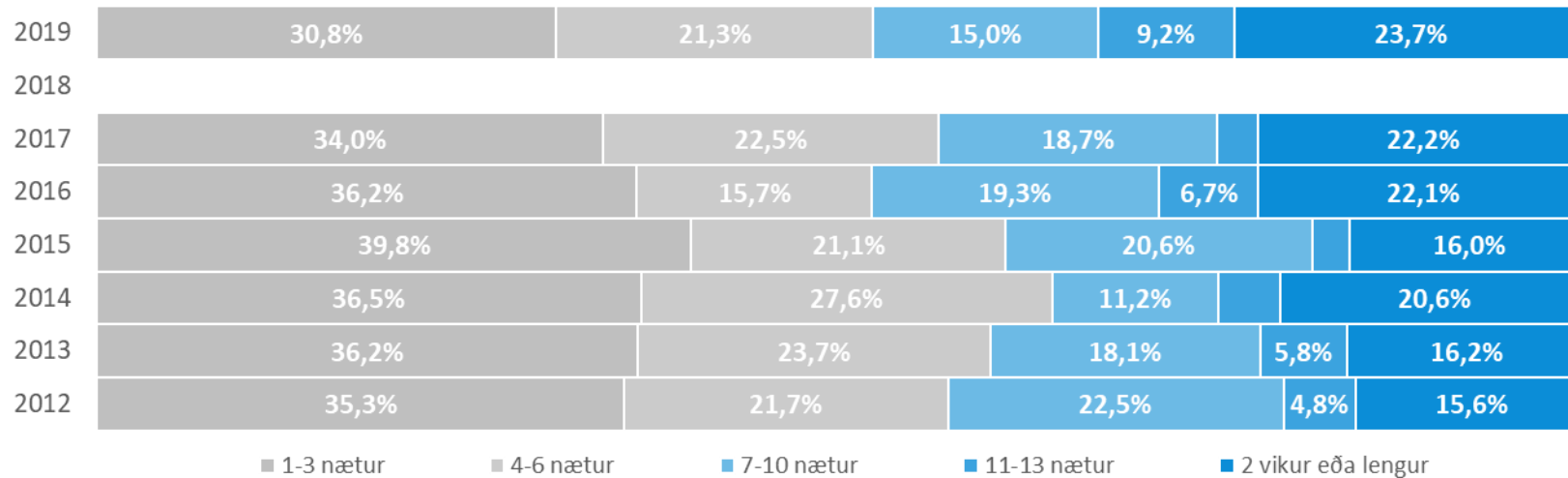
Hve margar nætur gistir þú á eftirfarandi landsvæðum á síðasta ári? - Höfuðborgarsvæðinu

MEÐALFJÖLDI GISTINÁTTA INNANLANDS (MEÐAL ÞEIRRA SEM FERÐUÐUST Á HÖFUÐBORGARSVÆÐIÐ)



DREIFING SVARA (MEÐAL ÞEIRRA SEM FÓRU Í FERÐUÐUST Á HÖFUÐBORGARSVÆÐIÐ)

Fjöldi gistinátta á höfuðborgarsvæðinu



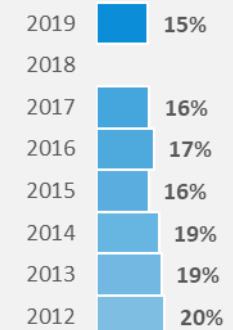
Svar	Fjöldi	Hlutfall	± 95%
1-3 nætur	48	30,8%	7,3%
4-6 nætur	33	21,3%	6,4%
7-10 nætur	23	15,0%	5,6%
11-13 nætur	14	9,2%	4,5%
2 vikur eða lengur	37	23,7%	6,7%
Fjöldi svara	155	100%	
Tóku afstöðu	155	19,6%	
Tóku ekki afstöðu**	636	80,4%	
Fjöldi svarenda	791	100%	
Spurð*	791	77,7%	
Ekki spurð	227	22,3%	
Fjöldi þátttakenda	1018	100%	

*Þau sem nefndu fjölda gistinátta í innanlandsferðum voru spurð

**Þau sem tóku ekki afstöðu gistu enga nótt á svæðinu eða svöruðu „Veit ekki/vil ekki svara“

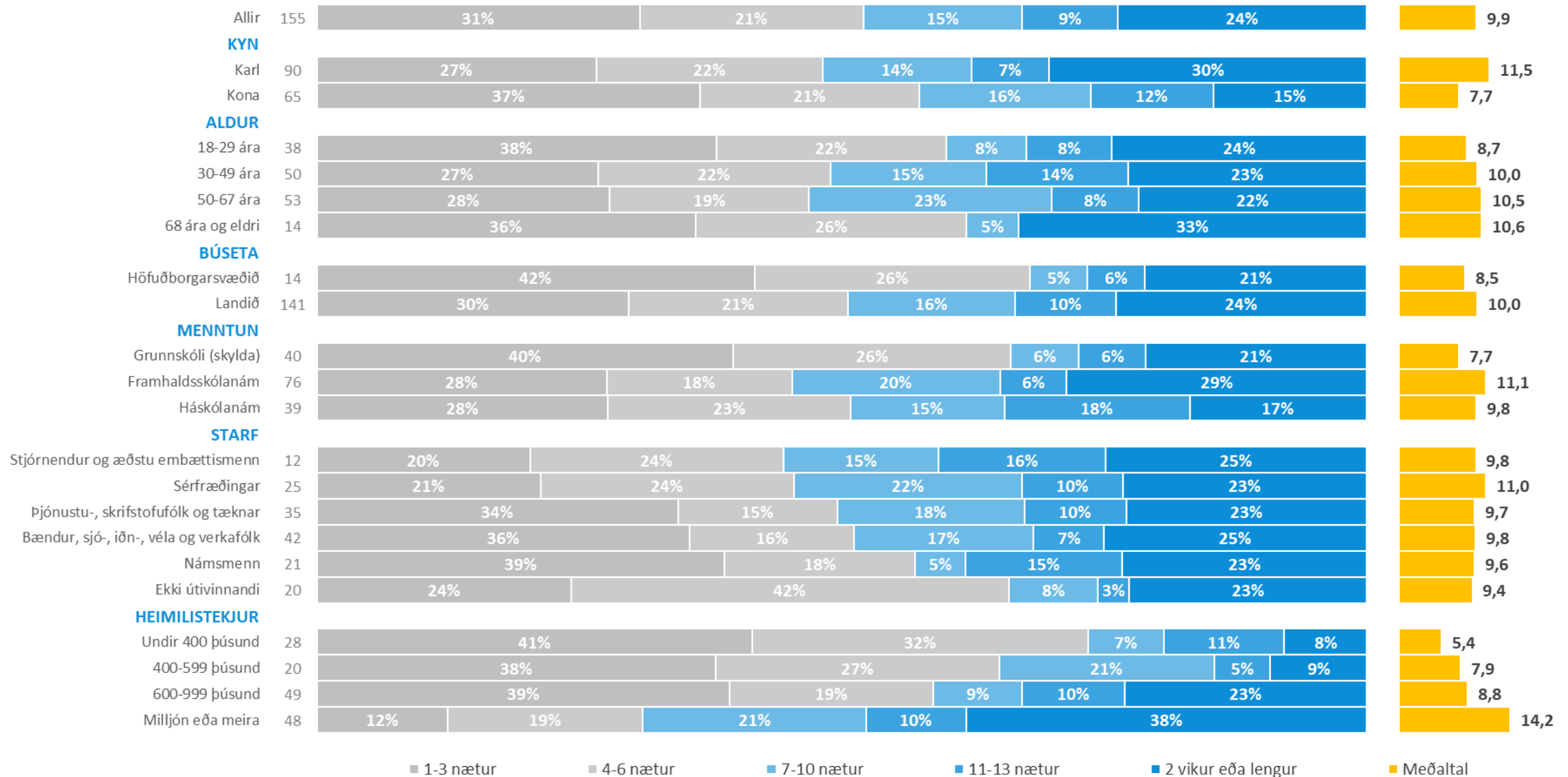
Allir landsmenn (allir þátttakendur):

Hlutfall þátttakenda sem gistu a.m.k. 1 nótt á Höfuðborgarsvæðinu

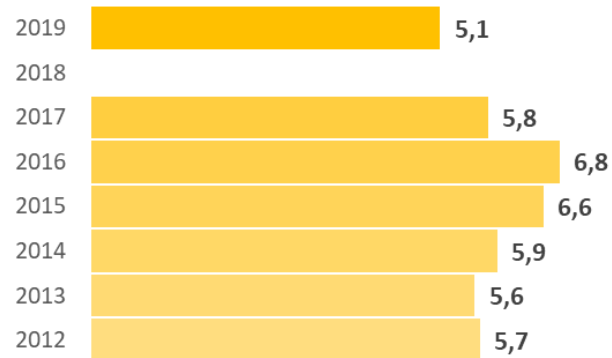


Fjöldi gistinguátta á höfuðborgarsvæði

Hve margar nætur gistir þú á eftirfarandi landsvæðum á síðasta ári? - Höfuðborgarsvæðinu

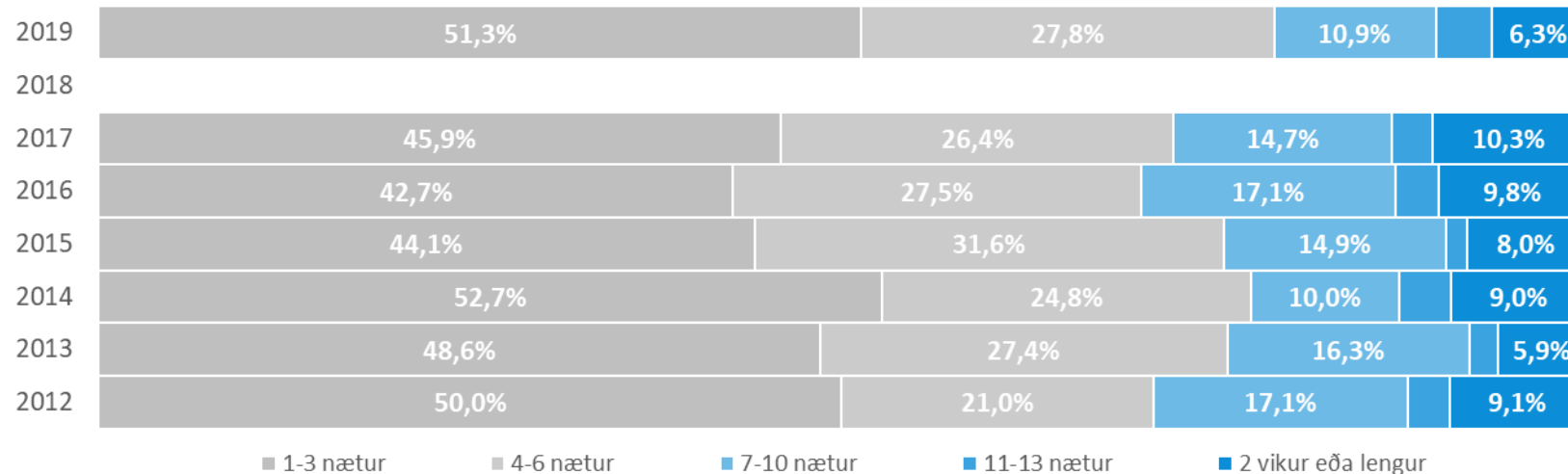


MEÐALFJÖLDI GISTINÁTTA INNANLANDS (MEÐAL ÞEIRRA SEM FERÐUÐUST Á VESTURLAND)



DREIFING SVARA (MEÐAL ÞEIRRA SEM FERÐUÐUST Á VESTURLAND)

Fjöldi gistinátta á Vesturlandi



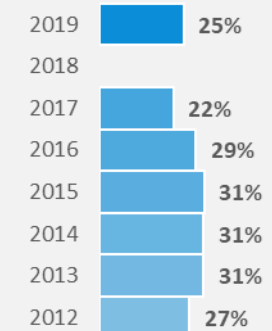
Svar	Fjöldi	Hlutfall	± 95% vikmörk
1-3 nætur	131	51,3%	6,1%
4-6 nætur	71	27,8%	5,5%
7-10 nætur	28	10,9%	3,8%
11-13 nætur	10	3,7%	2,3%
2 vikur eða lengur	16	6,3%	3,0%
Fjöldi svara	255	100%	
Tóku afstöðu	255	32,2%	
Tóku ekki afstöðu**	536	67,8%	
Fjöldi svarenda	791	100%	
Spurð*	791	77,7%	
Ekki spurð	227	22,3%	
Fjöldi þátttakenda	1018	100%	

*Þau sem nefndu fjölda gistinátta í innanlandsferðum voru spurð

**Þau sem tóku ekki afstöðu gistu enga nótt á svæðinu eða svöruðu „Veit ekki/vil ekki svara“

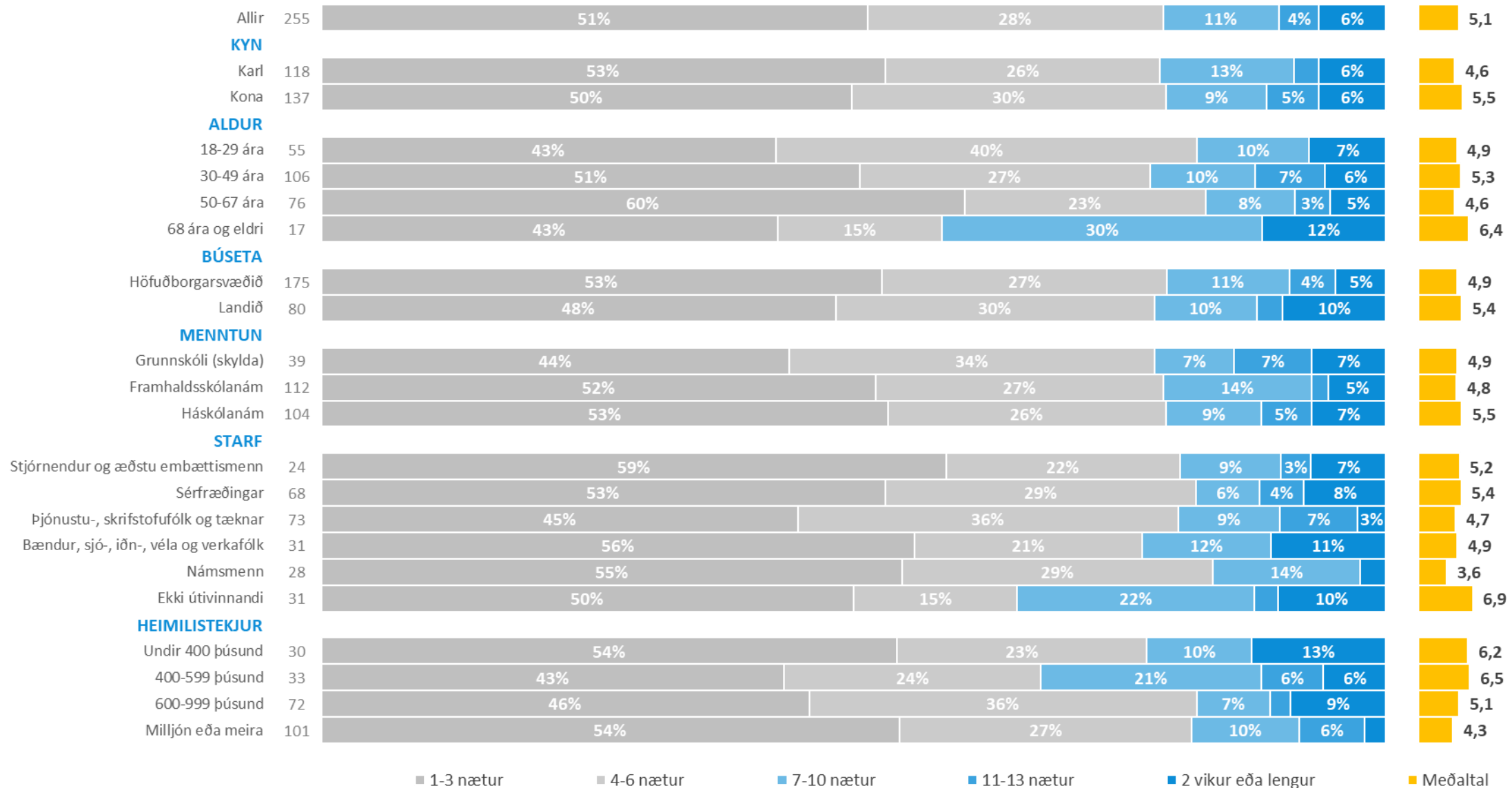
Allir landsmenn (allir þátttakendur):

Hlutfall þátttakenda sem gistu a.m.k. 1 nótt á Vesturlandi

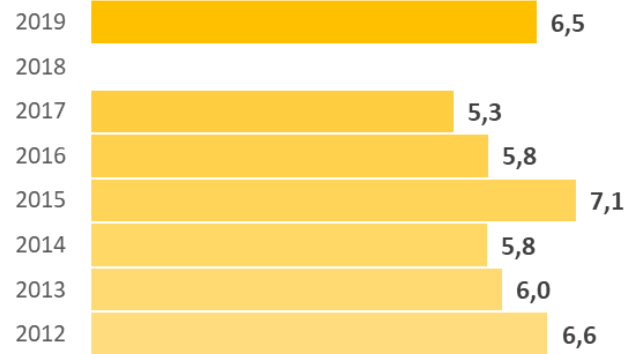


Fjöldi gistinátta á Vesturlandi

Hve margar nætur gistir þú á eftirfarandi landsvæðum á síðasta ári? - Vesturlandi

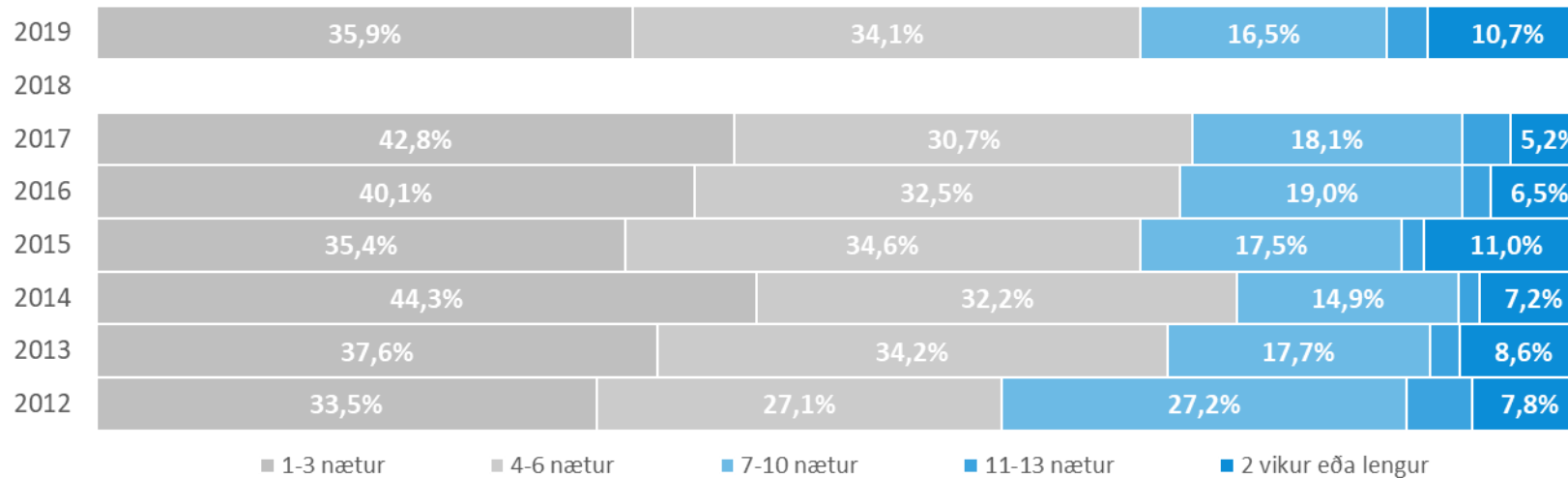


MEÐALFJÖLDI GISTINÁTTA INNANLANDS (MEÐAL ÞEIRRA SEM FERÐUÐUST Á VESTFIRÐI)



DREIFING SVARA (MEÐAL ÞEIRRA SEM FERÐUÐUST Á VESTFIRÐI)

Fjöldi gistinátta á Vestfjörðum



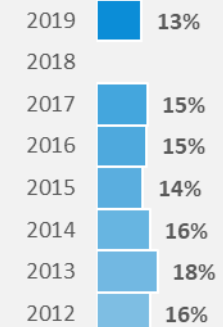
Svar	Fjöldi	Hlutfall	± 95% vikið
1-3 nætur	49	35,9%	8,0%
4-6 nætur	47	34,1%	7,9%
7-10 nætur	23	16,5%	6,2%
11-13 nætur	4	2,7%	2,7%
2 vikur eða lengur	15	10,7%	5,2%
Fjöldi svara	137	100%	
Tóku afstöðu	137	17,4%	
Tóku ekki afstöðu**	654	82,6%	
Fjöldi svarenda	791	100%	
Spurð*	791	77,7%	
Ekki spurð	227	22,3%	
Fjöldi þátttakenda	1018	100%	

*Þau sem nefndu fjölda gistinátta í innanlandsferðum voru spurð

**Þau sem tóku ekki afstöðu gistu enga nótt á svæðinu eða svöruðu „Veit ekki/vil ekki svara“

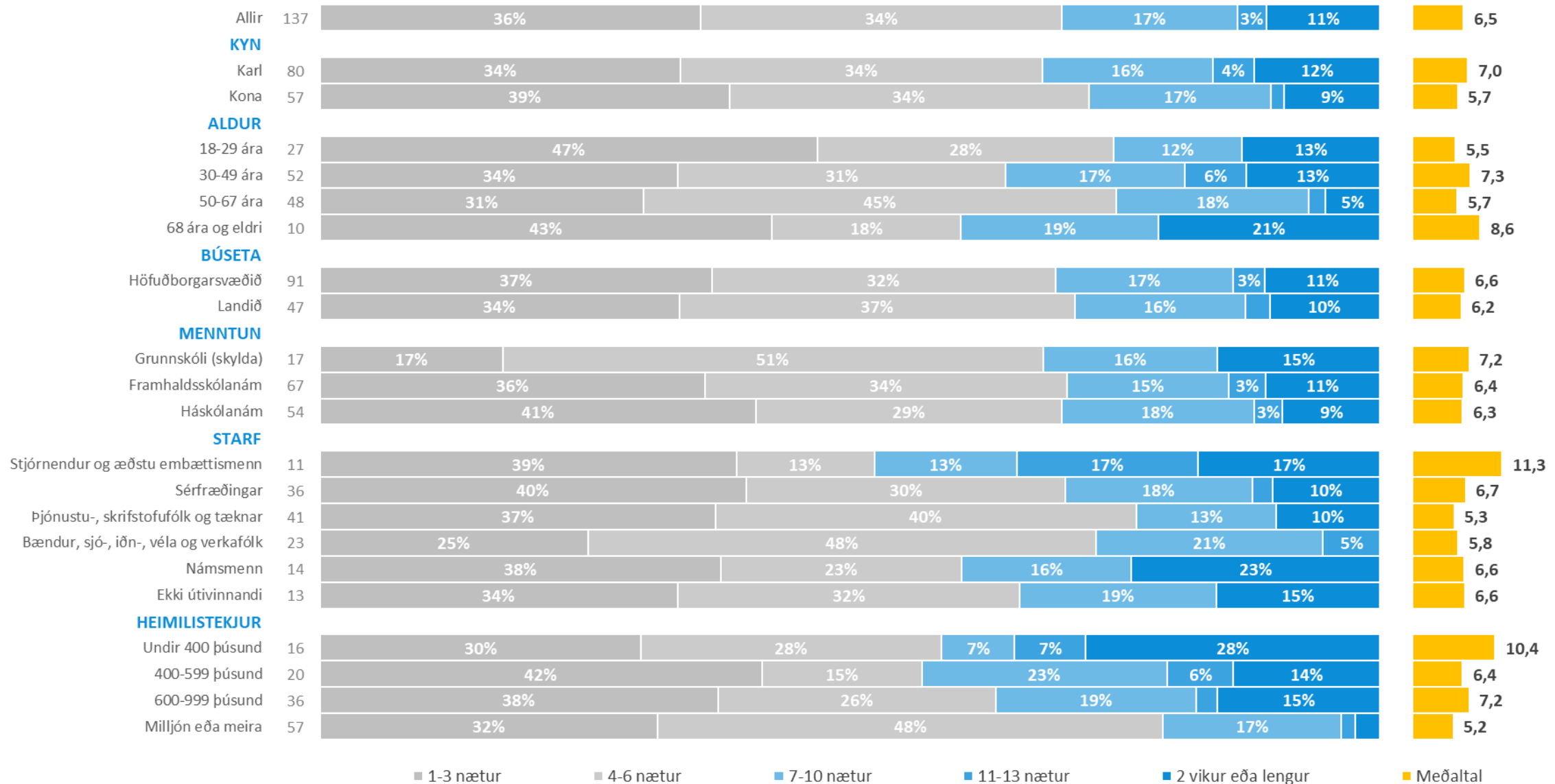
Allir landsmenn (allir þátttakendur):

Hlutfall þátttakenda sem gistu a.m.k. 1 nótt á Vestfjörðum




Fjöldi gistinátta á Vestfjörðum

Hve margar nætur gistir þú á eftirfarandi landsvæðum á síðasta ári? – Vestfjörðum

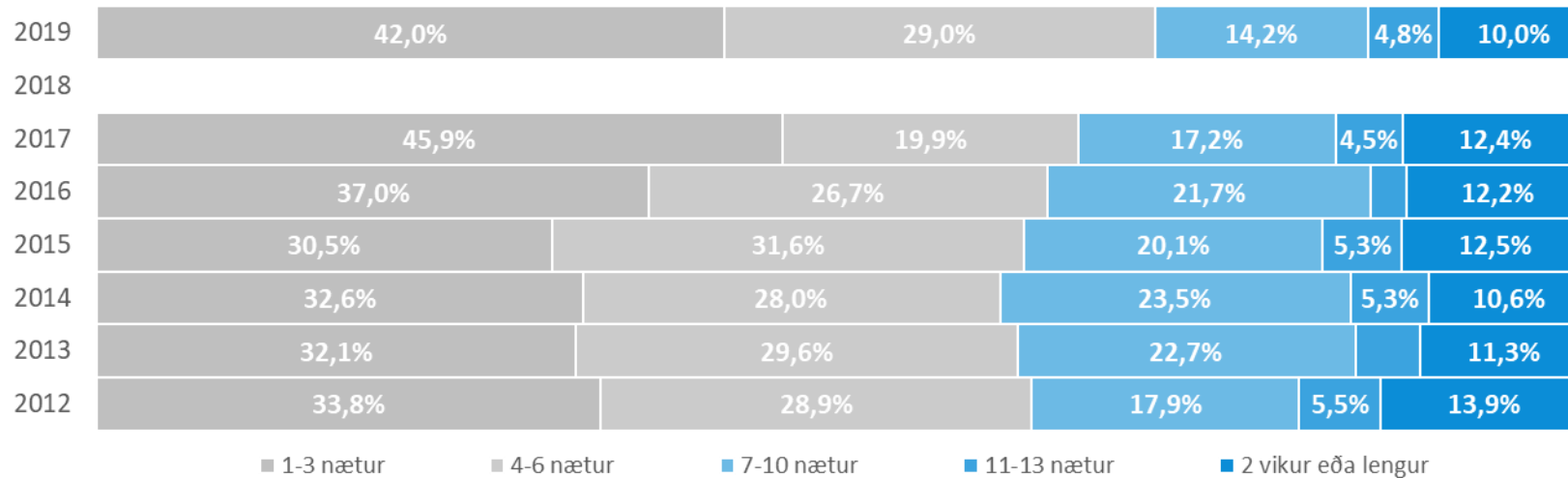


MEÐALFJÖLDI GISTINÁTTA INNANLANDS (MEÐAL ÞEIRRA SEM FERÐUÐUST Á NORÐURLAND)



DREIFING SVARA (MEÐAL ÞEIRRA SEM FERÐUÐUST Á NORÐURLAND)

Fjöldi gistinátta á Norðurlandi



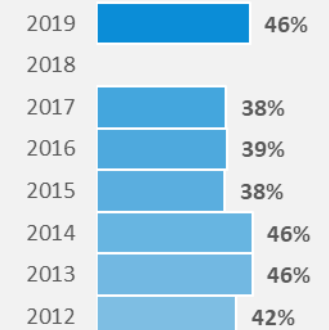
Svar	Fjöldi	Hlutfall	± 95% vikmörk
1-3 nætur	195	42,0%	4,5%
4-6 nætur	134	29,0%	4,1%
7-10 nætur	66	14,2%	3,2%
11-13 nætur	22	4,8%	1,9%
2 vikur eða lengur	46	10,0%	2,7%
Fjöldi svara	463	100%	
Tóku afstöðu	463	58,5%	
Tóku ekki afstöðu**	328	41,5%	
Fjöldi svarenda	791	100%	
Spurð*	791	77,7%	
Ekki spurð	227	22,3%	
Fjöldi þátttakenda	1018	100%	

*Þau sem nefndu fjölda gistinátta í innanlandsferðum voru spurð

**Þau sem tóku ekki afstöðu gistu enga nótt á svæðinu eða svöruðu „Veit ekki/vil ekki svara“

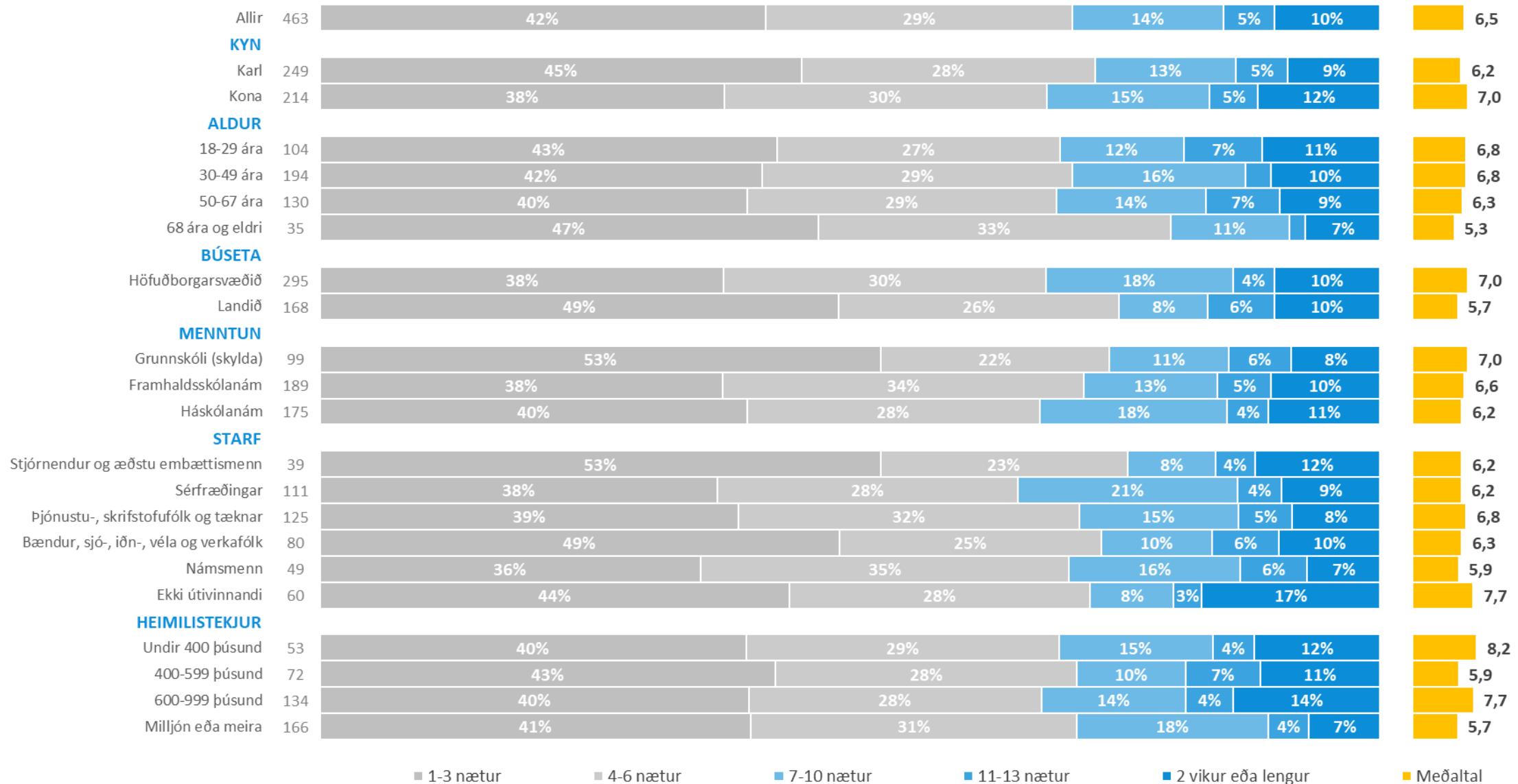
Allir landsmenn (allir þátttakendur):

Hlutfall þátttakenda sem gistu a.m.k. 1 nótt á Norðurlandi




Fjöldi gistinátta á Norðurlandi

Hve margar nætur gistir þú á eftirfarandi landsvæðum á síðasta ári? - Norðurlandi

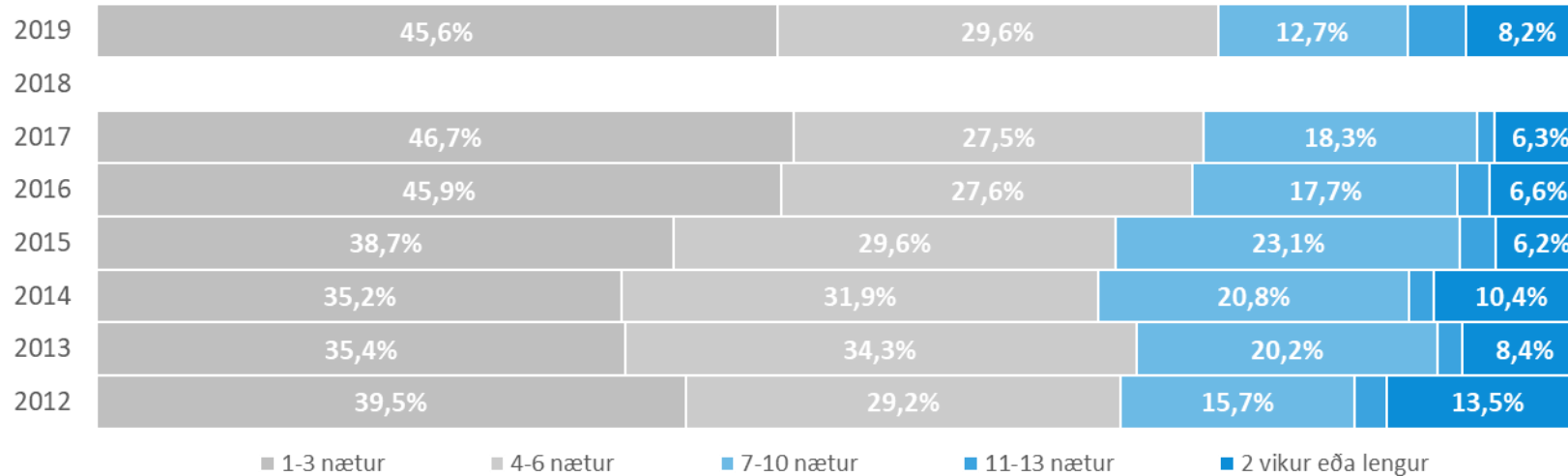


MEÐALFJÖLDI GISTINÁTTA INNANLANDS (MEÐAL ÞEIRRA SEM FERÐUÐUST Á AUSTURLAND)



DREIFING SVARA (MEÐAL ÞEIRRA SEM FERÐUÐUST Á AUSTURLAND)

Fjöldi gistinátta á Austurlandi



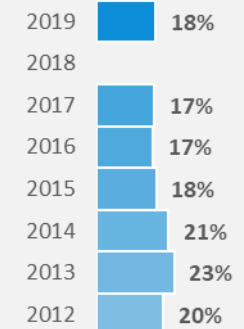
Svar	Fjöldi	Hlutfall	± 95% vikmörk
1-3 nætur	82	45,6%	7,3%
4-6 nætur	53	29,6%	6,7%
7-10 nætur	23	12,7%	4,9%
11-13 nætur	7	3,9%	2,8%
2 vikur eða lengur	15	8,2%	4,0%
Fjöldi svara	179	100%	
Tóku afstöðu	179	22,7%	
Tóku ekki afstöðu**	612	77,3%	
Fjöldi svarenda	791	100%	
Spurð*	791	77,7%	
Ekki spurð	227	22,3%	
Fjöldi þátttakenda	1018	100%	

*Þau sem nefndu fjölda gistinátta í innanlandsferðum voru spurð

**Þau sem tóku ekki afstöðu gistu enga nótt á svæðinu eða svöruðu „Veit ekki/vil ekki svara“

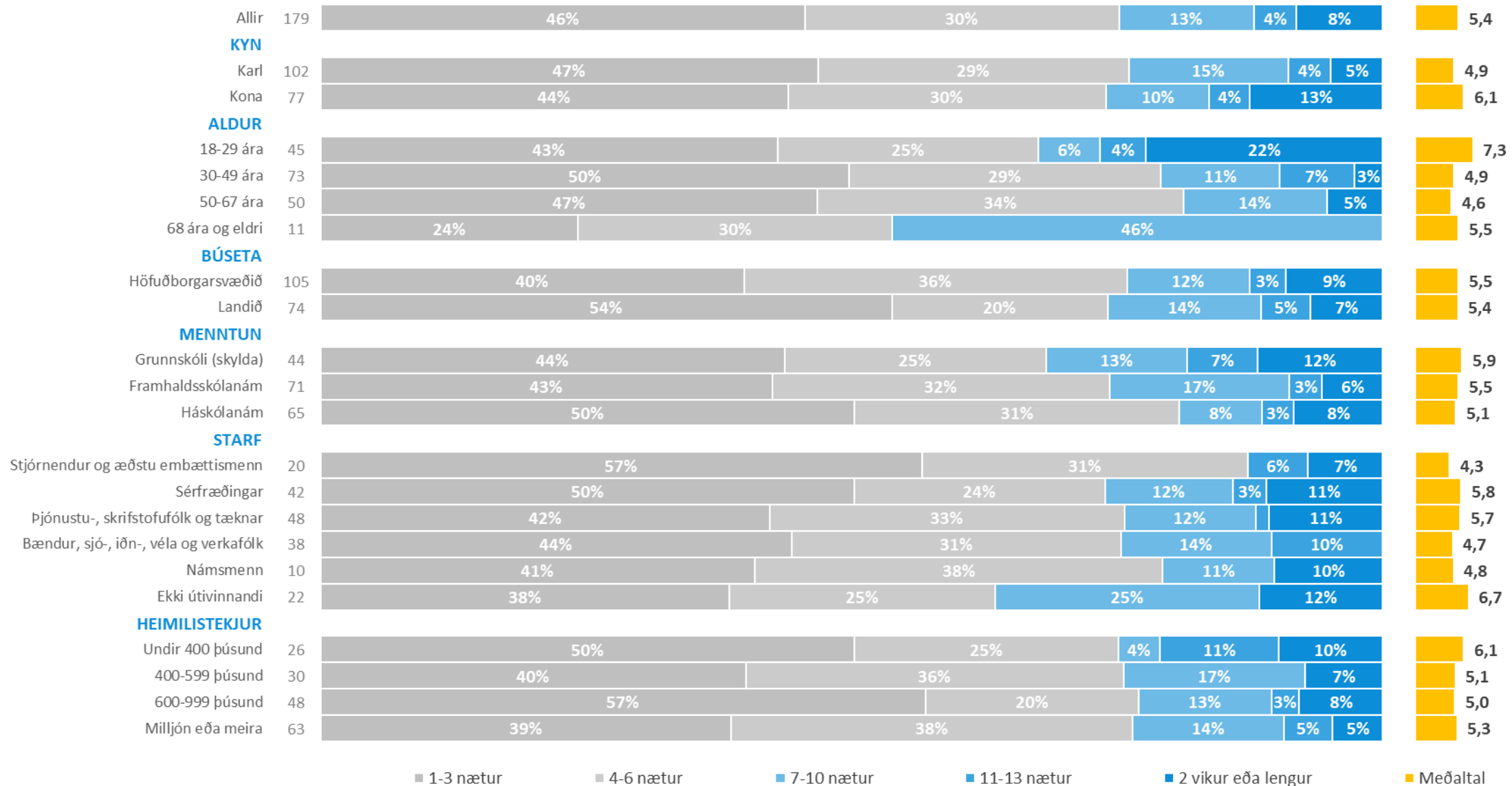
Allir landsmenn (allir þátttakendur):

Hlutfall þátttakenda sem gistu a.m.k. 1 nótt á Austurlandi




Fjöldi gistinátta á Austurlandi

Hve margar nætur gistir þú á eftirfarandi landsvæðum á síðasta ári? - Austurlandi

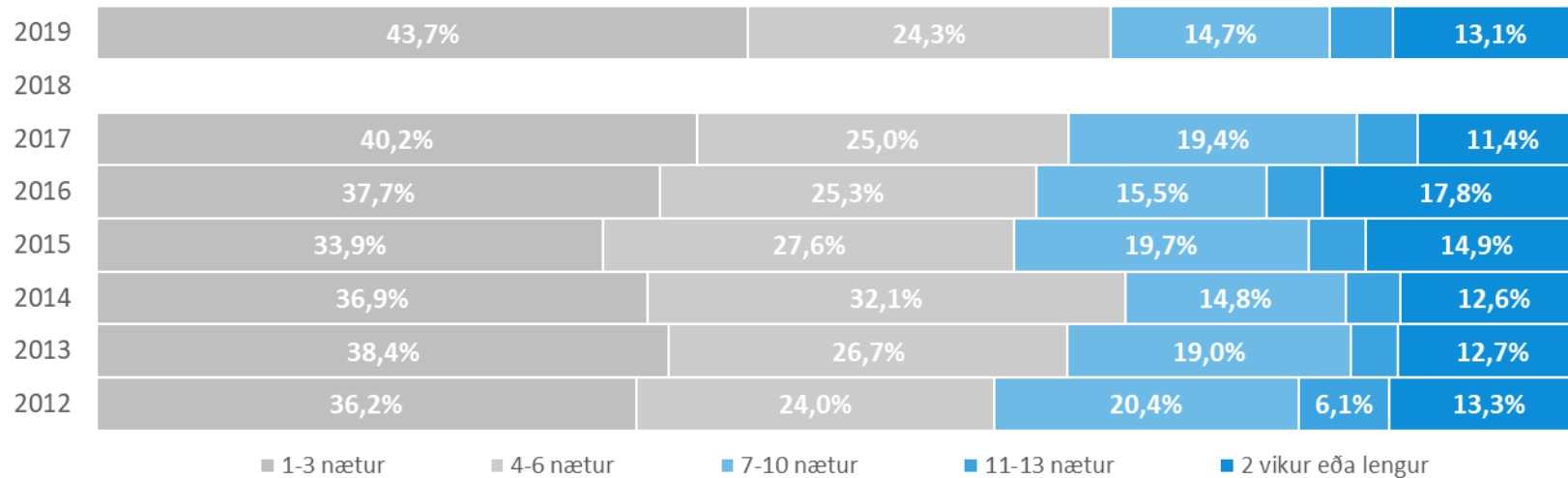


MEÐALFJÖLDI GISTINÁTTA INNANLANDS (MEÐAL ÞEIRRA SEM FERÐUÐUST Á SUÐURLAND)



DREIFING SVARA (MEÐAL ÞEIRRA SEM FERÐUÐUST Á SUÐURLAND)

Fjöldi gistinátta á Suðurlandi



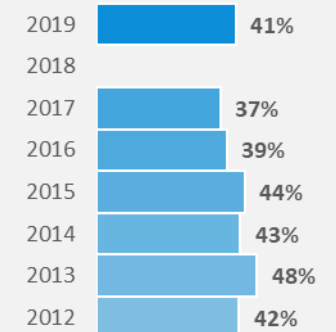
Svar	Fjöldi	Hlutfall	± 95% vikmörk
1-3 nætur	184	43,7%	4,7%
4-6 nætur	102	24,3%	4,1%
7-10 nætur	62	14,7%	3,4%
11-13 nætur	18	4,3%	1,9%
2 vikur eða lengur	55	13,1%	3,2%
Fjöldi svara	420	100%	
Tóku afstöðu	420	53,1%	
Tóku ekki afstöðu**	371	46,9%	
Fjöldi svarenda	791	100%	
Spurð*	791	77,7%	
Ekki spurð	227	22,3%	
Fjöldi þátttakenda	1018	100%	

*Þau sem nefndu fjölda gistinátta í innanlandsferðum voru spurð

**Þau sem tóku ekki afstöðu gistu enga nótt á svæðinu eða svöruðu „Veit ekki/vil ekki svara“

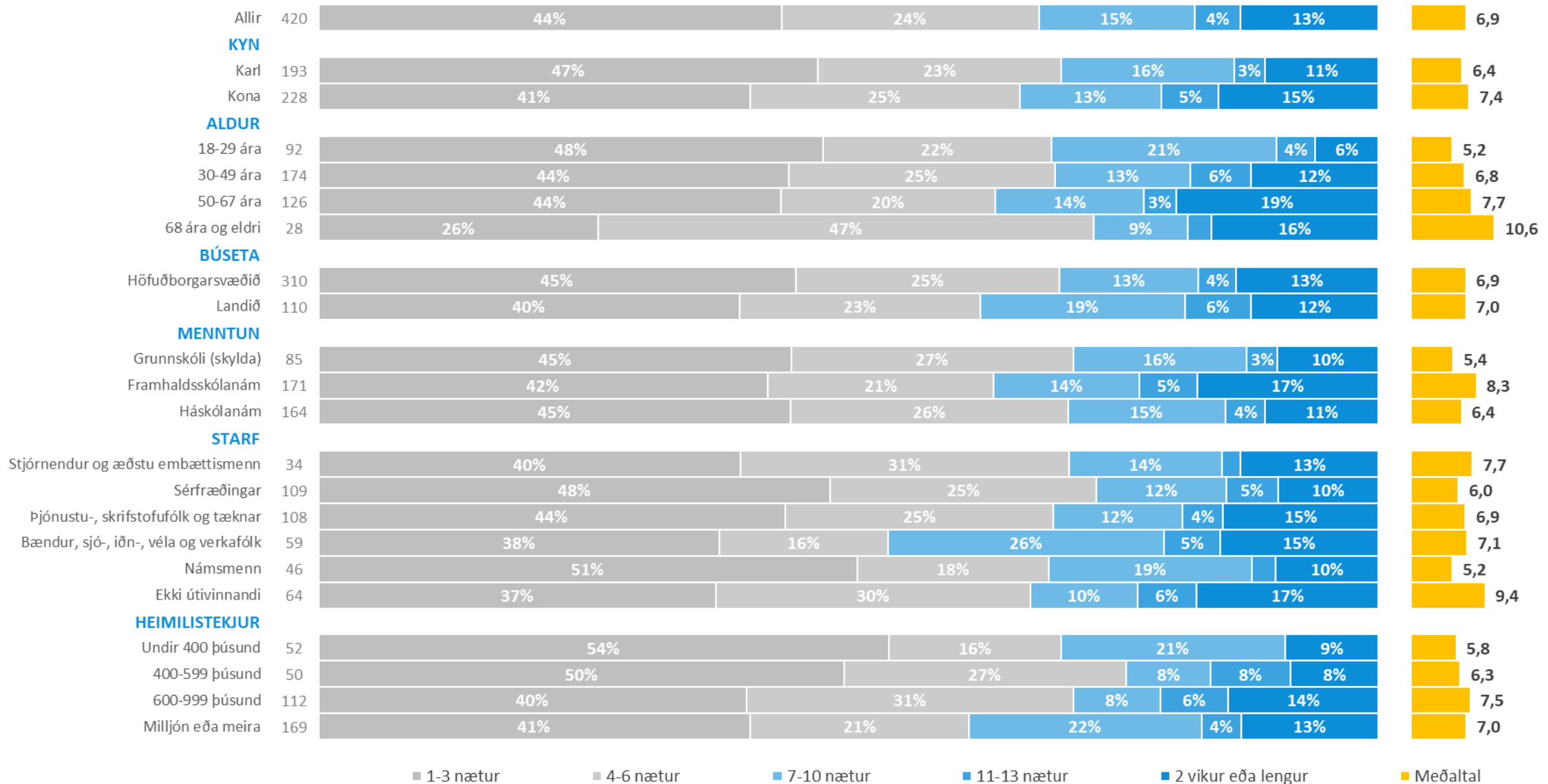
Allir landsmenn (allir þátttakendur):

Hlutfall þátttakenda sem gistu a.m.k. 1 nótt á Suðurlandi

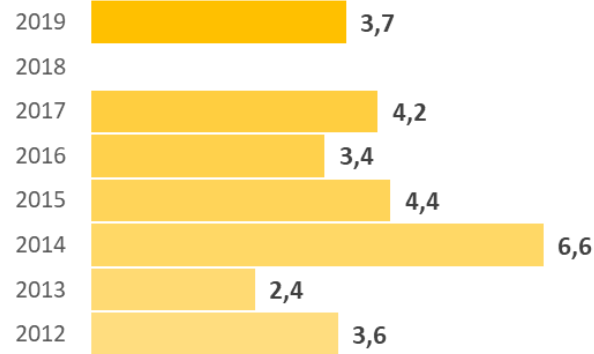


Fjöldi gistinátta á Suðurlandi

Hve margar nætur gistir þú á eftirfarandi landsvæðum á síðasta ári? – Suðurlandi

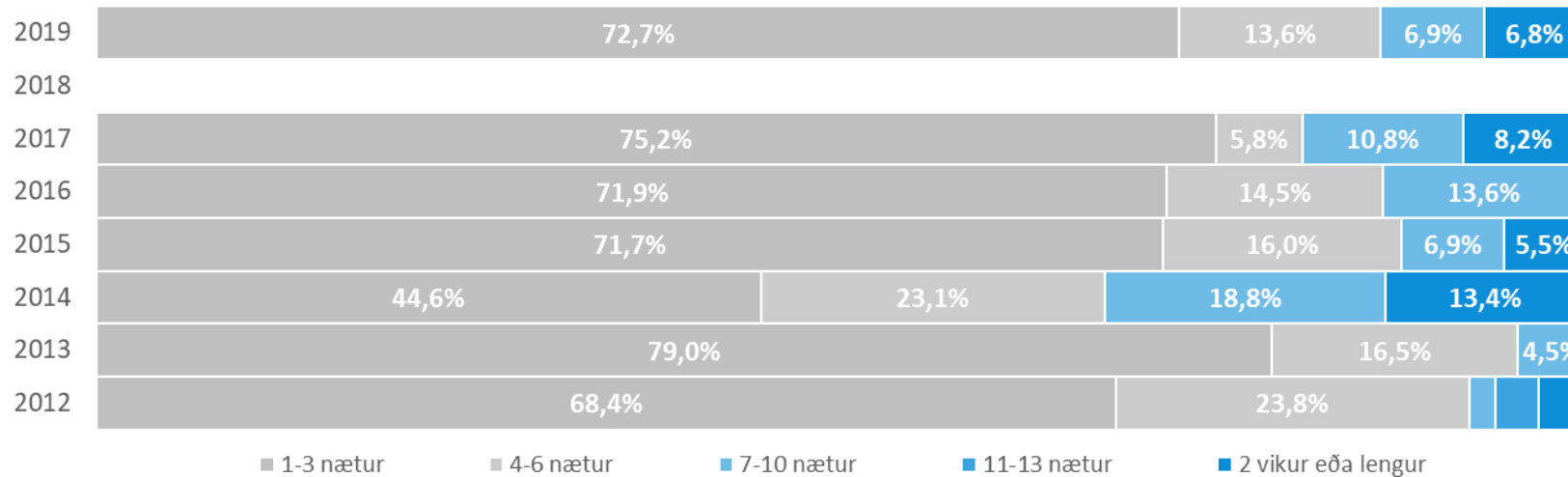


MEÐALFJÖLDI GISTINÁTTA INNANLANDS (MEÐAL ÞEIRRA SEM FERÐUÐUST Á REYKJANES)



DREIFING SVARA (MEÐAL ÞEIRRA SEM FERÐUÐUST Á REYKJANES)

Fjöldi gistinátta á Reykjanesi



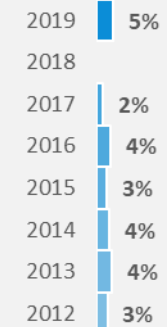
Svar	Fjöldi	Hlutfall	± 95% vikmörk
1-3 nætur	37	72,7%	12,3%
4-6 nætur	7	13,6%	9,5%
7-10 nætur	4	6,9%	7,0%
11-13 nætur	0	0,0%	0,0%
2 vikur eða lengur	3	6,8%	6,9%
Fjöldi svara	50	100%	
Tóku afstöðu	50	6,4%	
Tóku ekki afstöðu**	741	93,6%	
Fjöldi svarenda	791	100%	
Spurð*	791	77,7%	
Ekki spurð	227	22,3%	
Fjöldi þátttakenda	1018	100%	

*Þau sem nefndu fjölda gistinátta í innanlandsferðum voru spurð

**Þau sem tóku ekki afstöðu gistu enga nótt á svæðinu eða svöruðu „Veit ekki/vil ekki svara“

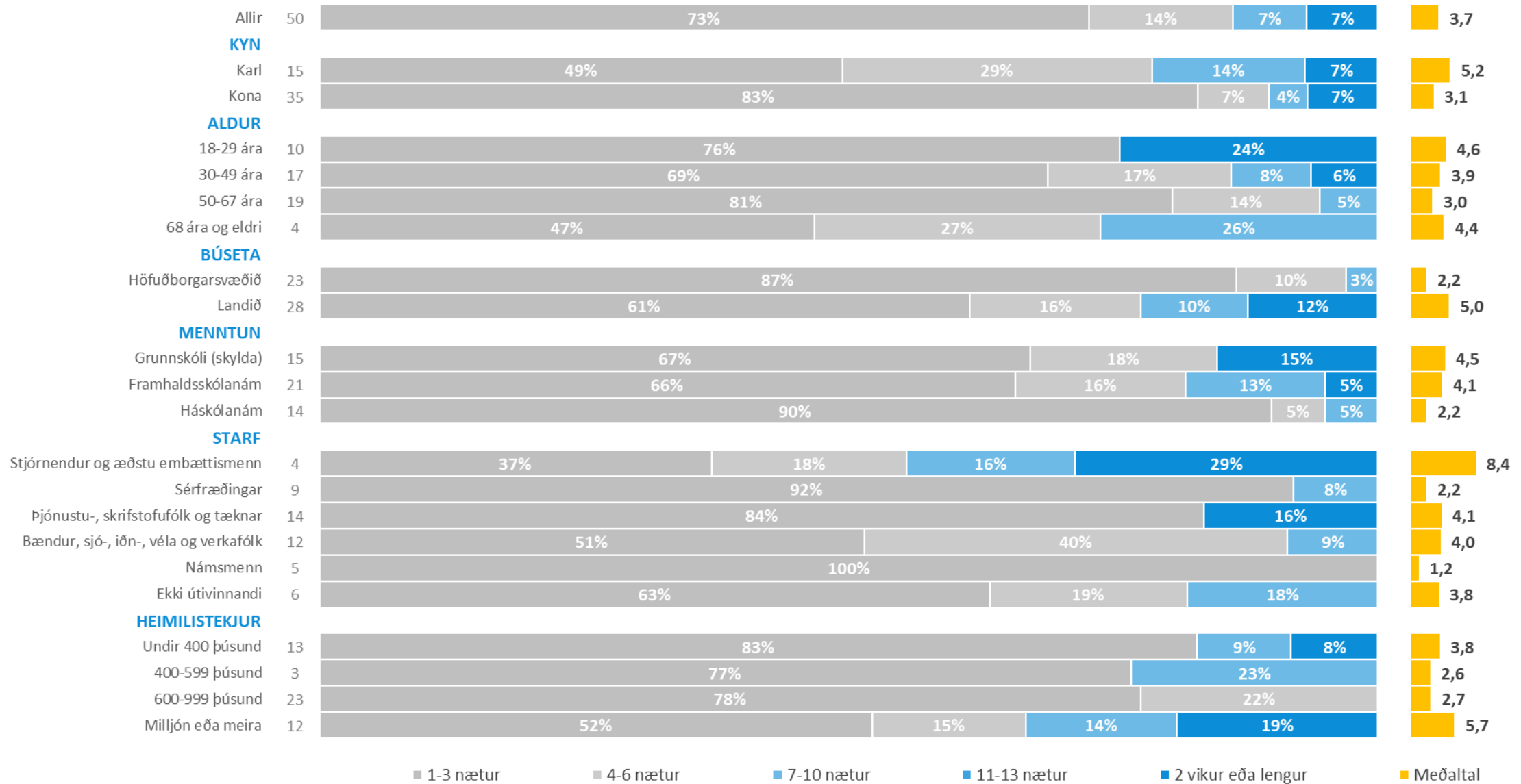
Allir landsmenn (allir þátttakendur):

Hlutfall þátttakenda sem gistu a.m.k. 1 nótt á Reykjanesi

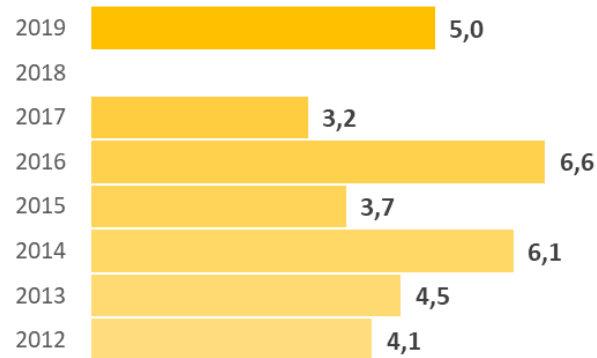


Fjöldi gistinátta á Reykjanesi

Hve margar nætur gistir þú á eftirfarandi landsvæðum á síðasta ári? - Reykjanesi

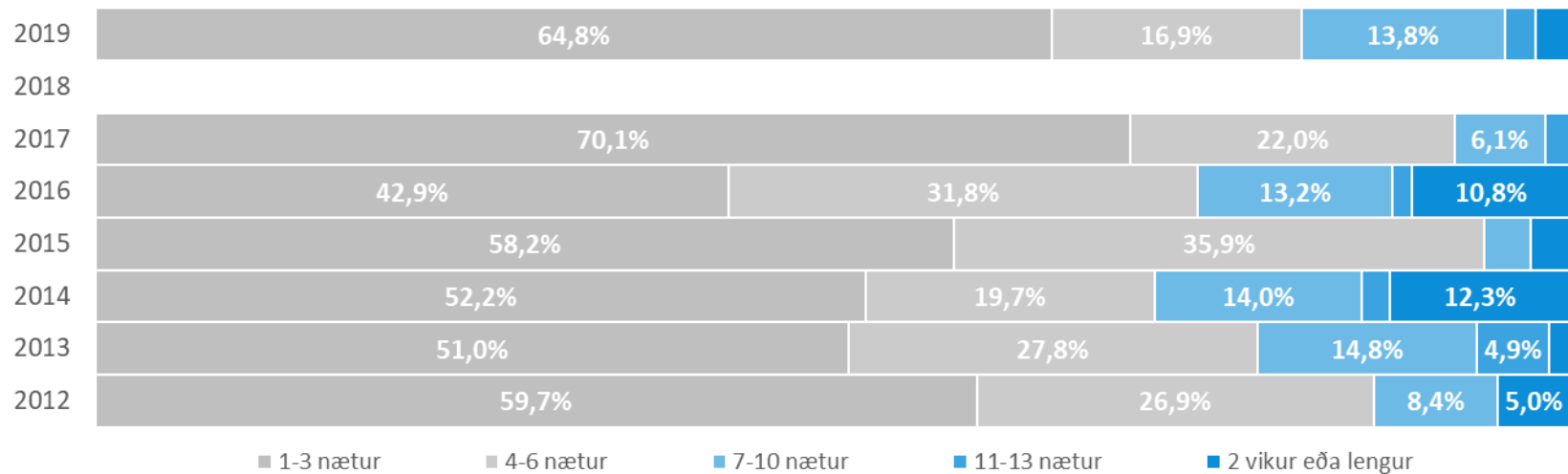


MEÐALFJÖLDI GISTINÁTTA INNANLANDS (MEÐAL ÞEIRRA SEM FERÐUÐUST Á HÁLENDIÐ)



DREIFING SVARA (MEÐAL ÞEIRRA SEM FERÐUÐUST Á HÁLENDIÐ)

Fjöldi gistinátta á Hálandinu



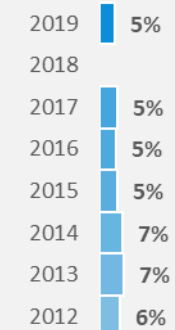
Svar	Fjöldi	Hlutfall	± 95%
1-3 nætur	31	64,8%	13,6%
4-6 nætur	8	16,9%	10,7%
7-10 nætur	7	13,8%	9,8%
11-13 nætur	1	2,1%	4,1%
2 vikur eða lengur	1	2,4%	4,3%
Fjöldi svara	47	100%	
Tóku afstöðu	47	6,0%	
Tóku ekki afstöðu**	744	94,0%	
Fjöldi svarenda	791	100%	
Spurð*	791	77,7%	
Ekki spurð	227	22,3%	
Fjöldi þátttakenda	1018	100%	

*Þau sem nefndu fjölda gistinátta í innanlandsferðum voru spurð

**Þau sem tóku ekki afstöðu gistu enga nótt á svæðinu eða svöruðu „Veit ekki/vil ekki svara“

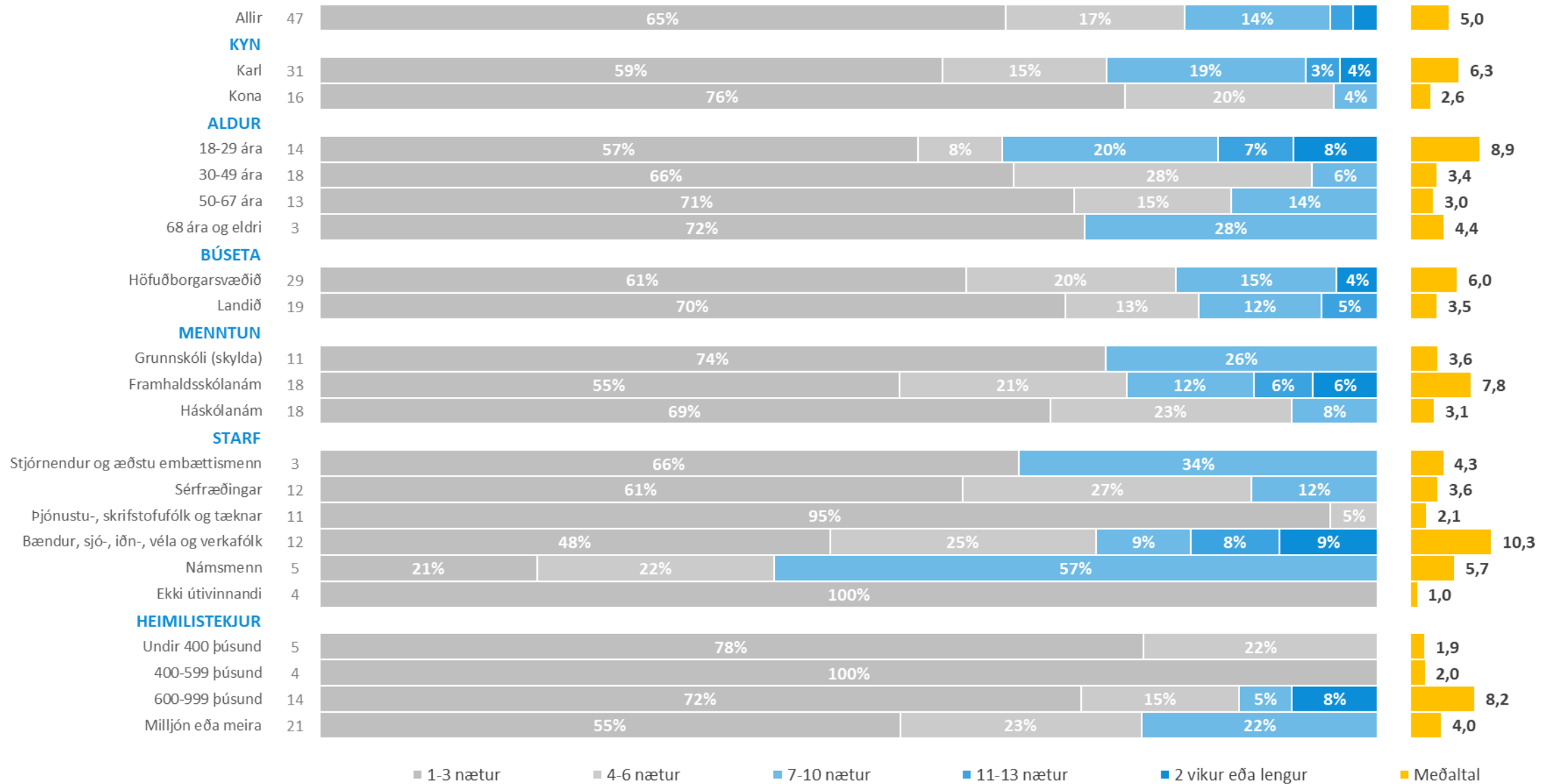
Allir landsmenn (allir þátttakendur):

Hlutfall þátttakenda sem gistu a.m.k. 1 nótt á Hálandinu



Fjöldi gistingu á Hálandinu

Hve margar nætur gistir þú á eftirfarandi landsvæðum á síðasta ári? - Hálandinu



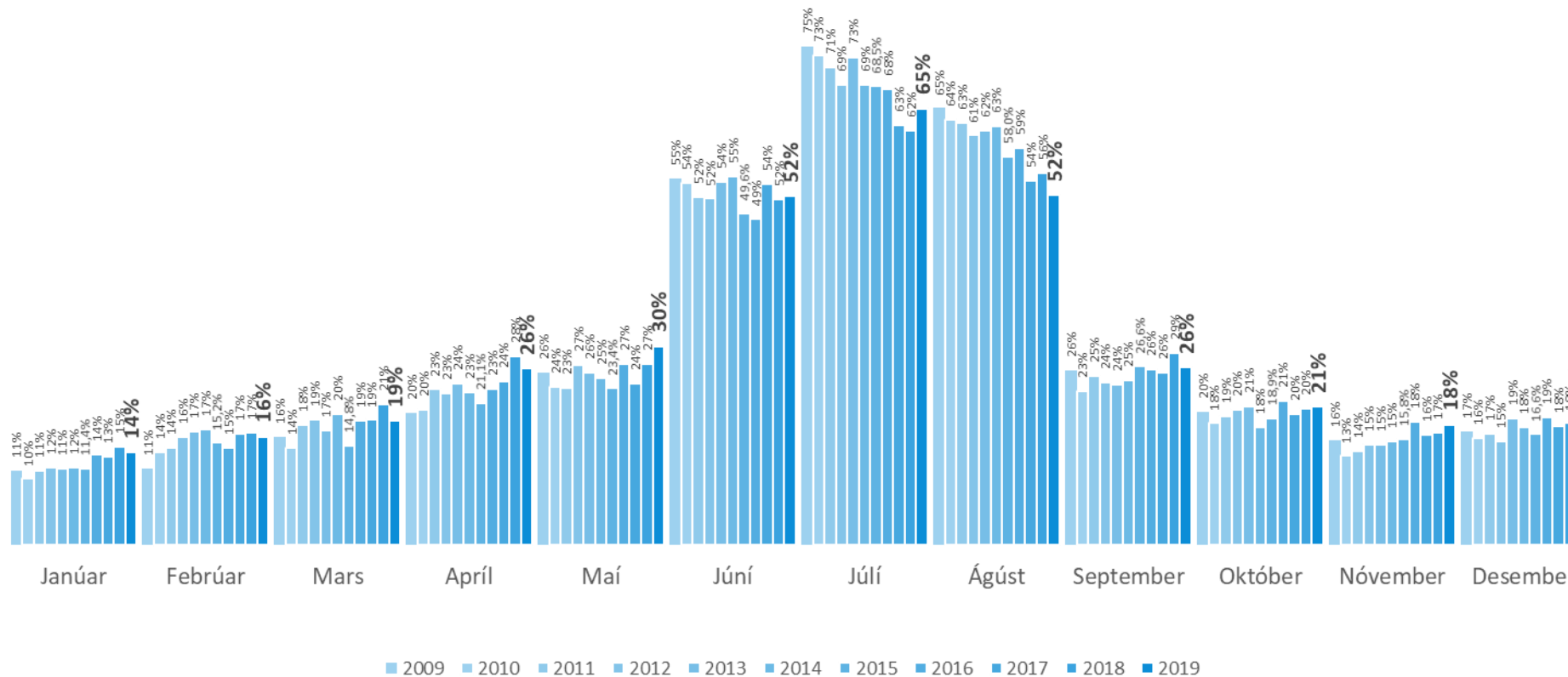
FERÐALÖG INNANLANDS | TÍMASETNING FERÐALAGA

EFNISYFIRLIT KAFLA

63 Í hvaða mánuði/mánuðum ferðaðist þú innanlands á árinu?

DREIFING SVARA (MEÐAL ÞEIRRA SEM FERÐUÐUST INNANLANDS)

Í hvaða mánuðum ferðaðist þú innanlands á árinu



Svar	Fjöldi	Hlutfall	± 95% vikmörk
Janúar	109	13,8%	2,4%
Febrúar	127	16,2%	2,6%
Mars	146	18,5%	2,7%
Apríl	207	26,3%	3,1%
Maí	233	29,7%	3,2%
Júní	409	52,1%	3,5%
Júlí	513	65,2%	3,3%
Ágúst	411	52,3%	3,5%
September	208	26,4%	3,1%
Október	162	20,6%	2,8%
Nóvember	141	17,9%	2,7%
Desember	146	18,6%	2,7%
Fjöldi svara	786	222%	
Tóku afstöðu	786	99,4%	
Tóku ekki afstöðu**	5	0,6%	
Fjöldi svarenda	791	100%	
Spurð*	791	77,7%	
Ekki spurð	227	22,3%	
Fjöldi þátttakenda	1018	100%	

*Þau sem nefndu fjölda gistinátta í innanlandsferðum voru spurð

**Þau sem ekki tóku afstöðu hökuðu við "Vil ekki svara".

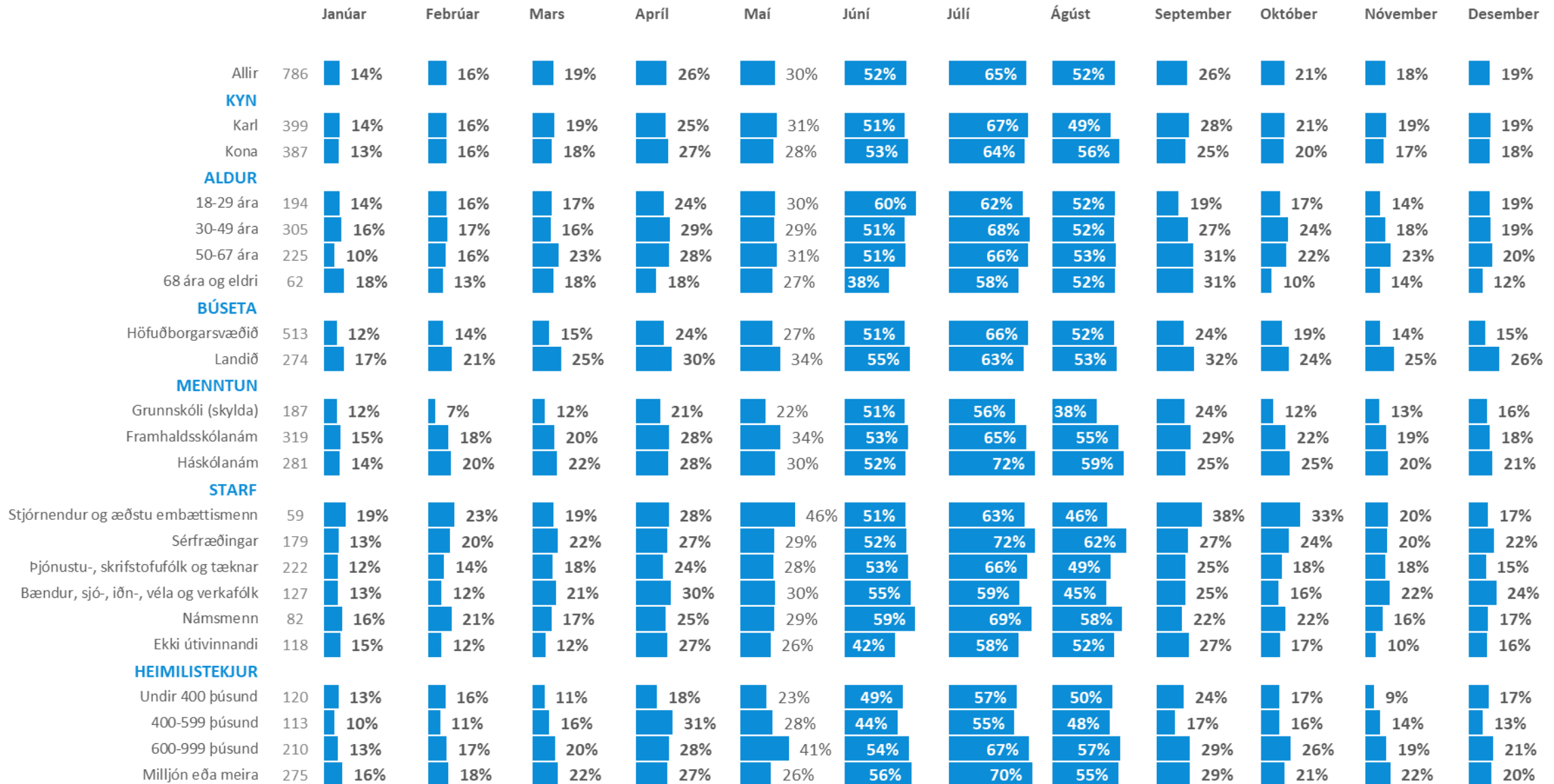
Allir landsmenn (allir þátttakendur):

Hlutfall þátttakenda sem ferðuðust innanlands



Tímasetning ferðalaga

Í hvaða mánuðum ferðast þú innanlands á árinu?



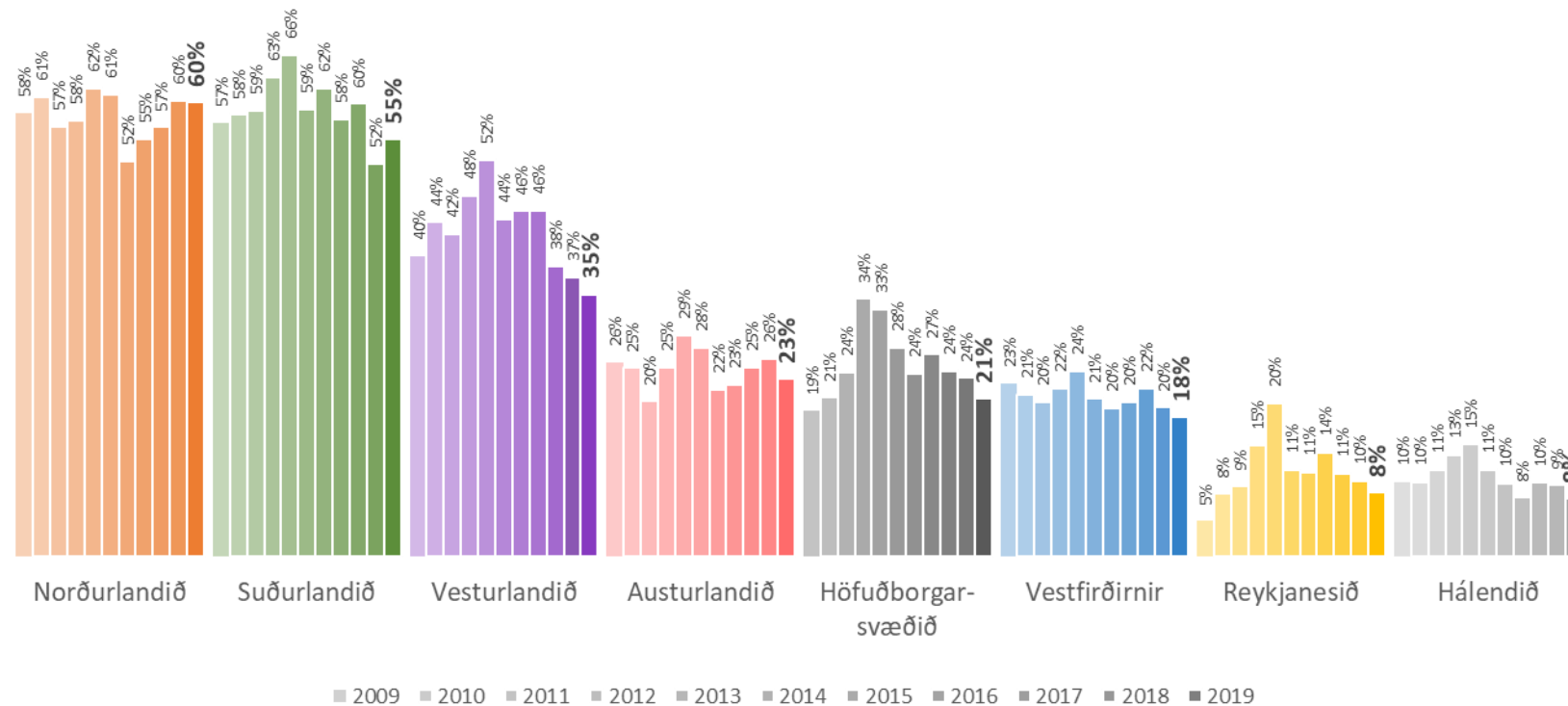
FERÐALÖG INNANLANDS | HEIMSÓTTIR LANDSHLUTAR

EFNISYFIRLIT KAFLA

- 66 Hvaða landshluta heimsóttir þú á ferðalögum innanlands á árinu?
Hversu oft heimsóttir þú þessa landshluta á ferðalögum innanlands á árinu?
- 68 Samantekt
- 69 Höfuðborgarsvæðið
- 71 Vesturland
- 73 Vestfirðir
- 75 Norðurland
- 77 Austurland
- 79 Suðurland
- 81 Reykjanes
- 83 Hálendið

DREIFING SVARA (MEÐAL ÞEIRRA SEM FERÐUÐUST INNANLANDS)

Hvaða landshluta heimsóttir þú á ferðalögum innanlands á árinu



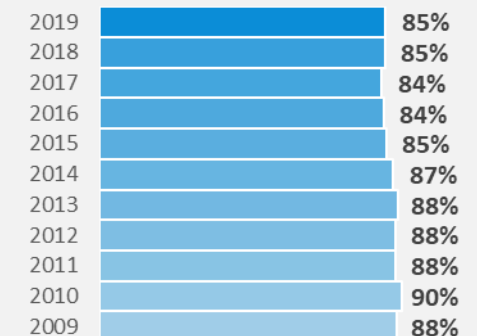
Svar	Fjöldi	Hlutfall	± 95% vikmörk
Norðurlandið	474	59,9%	3,4%
Suðurlandið	435	55,0%	3,5%
Vesturlandið	274	34,6%	3,3%
Austurlandið	186	23,5%	3,0%
Höfuðborgarsvæðið	164	20,8%	2,8%
Vestfirðirnir	145	18,4%	2,7%
Reykjanesið	66	8,4%	1,9%
Hálandið	61	7,7%	1,9%
Fjöldi svara	791	220%	
Tóku afstöðu	791	100,0%	
Tóku ekki afstöðu**	0	0,0%	
Fjöldi svarenda	791	100%	
Spurð*	791	77,7%	
Ekki spurð	227	22,3%	
Fjöldi þátttakenda	1018	100%	

*Þau sem nefndu fjölda gistinguátta í innanlandsferðum voru spurð

**Þau sem ekki tóku afstöðu hökuðu við "Vil ekki svara".

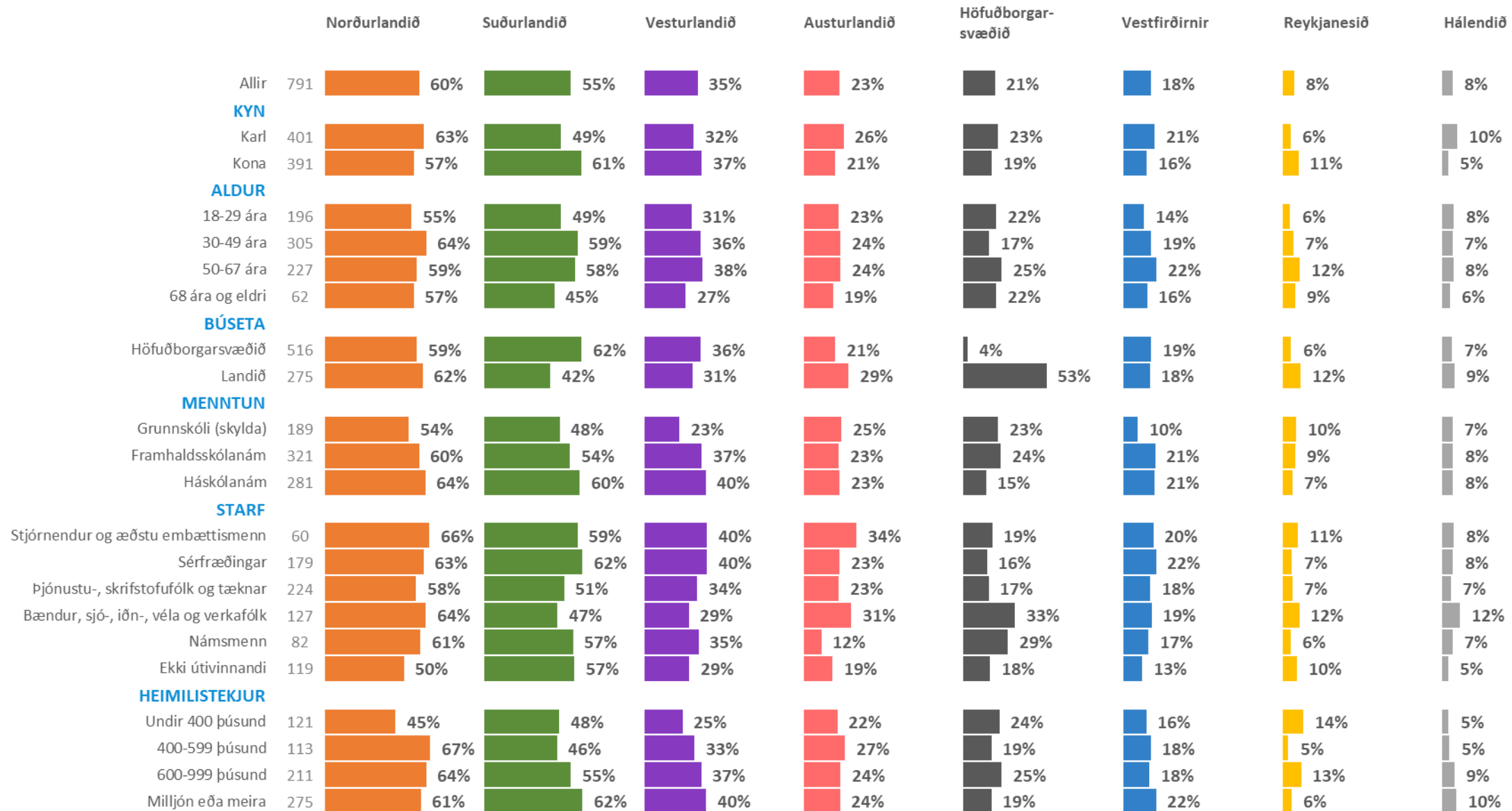
Allir landsmenn (allir þátttakendur):

Hlutfall þeirra sem ferðuðust innanlands

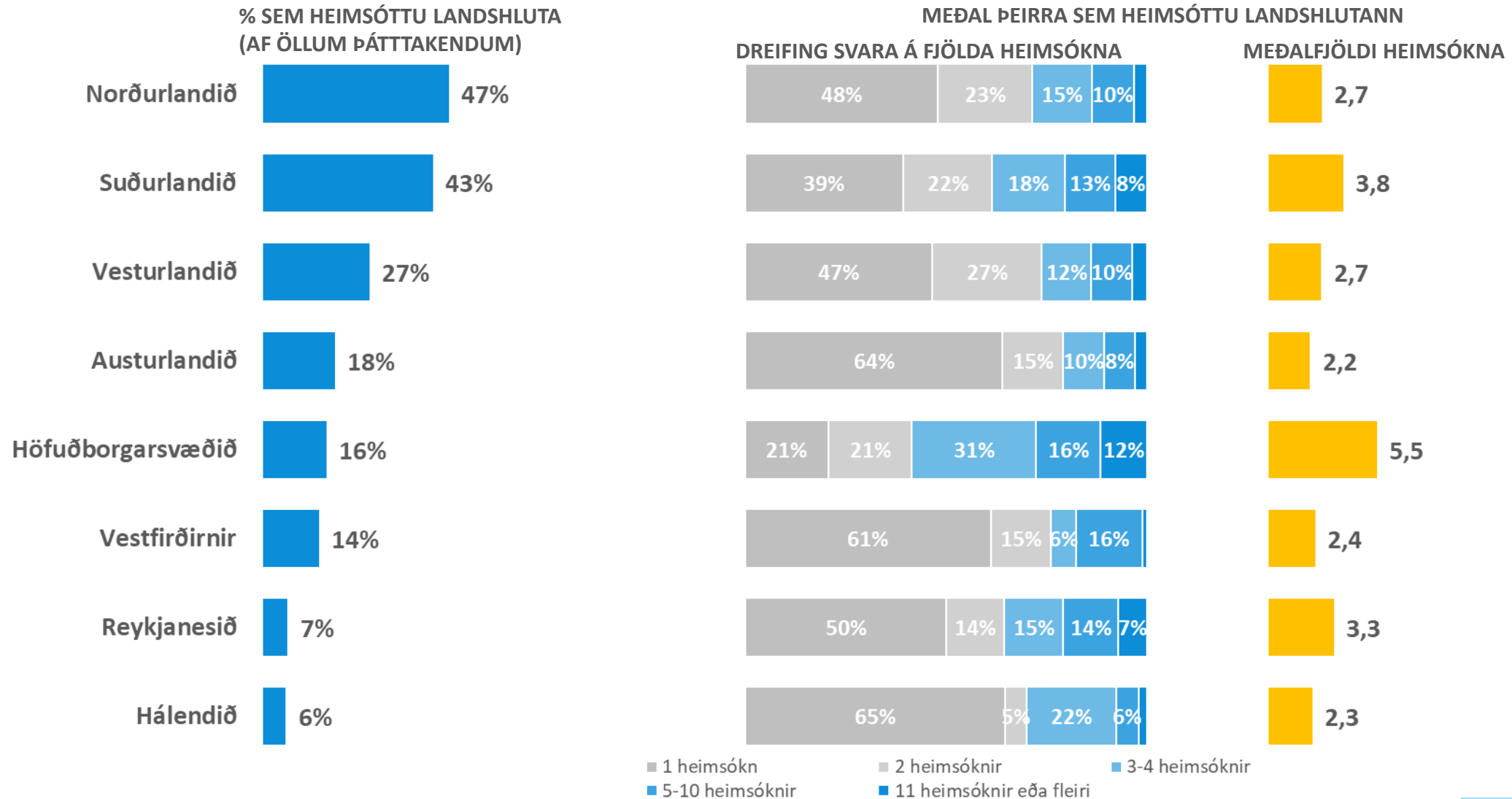


Heimsóttir landshlutar

Hvaða landshluta heimsóttir þú á ferðalögum innanlands á árinu?



SAMANTEKT | HVAÐA LANDSHLUTAR VORU HEIMSÓTTIR OG HVERSU OFT*



*Hlutfall (%) reiknað út frá svörum allra þátttakenda.

Fjöldi heimsókna á höfuðborgarsvæðið


Hversu oft heimsóttir þú höfuðborgarsvæðið á ferðalögum innanlands á árinu?

MEÐALFJÖLDI HEIMSÓKNA Á HÖFUÐBORGARSVÆÐIÐ (MEÐAL ÞEIRRA SEM FÓRU Í HEIMSÓKN Á HÖFUÐB.SV.)



DREIFING SVARA (MEÐAL ÞEIRRA SEM FÓRU Í HEIMSÓKN Á HÖFUÐB.SV.)

Fjöldi heimsókna á höfuðborgarsvæði



■ 1 heimsókn ■ 2 heimsóknir ■ 3-4 heimsóknir ■ 5-10 heimsóknir ■ 11 heimsóknir eða fleiri

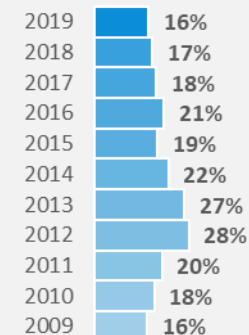
Svar	Fjöldi	Hlutfall	± 95%
1 heimsókn	31	20,7%	6,5%
2 heimsóknir	31	20,8%	6,5%
3-4 heimsóknir	46	30,9%	7,4%
5-10 heimsóknir	24	16,0%	5,9%
11 heimsóknir eða fleiri	17	11,6%	5,1%
Fjöldi svara	150	100%	
Tóku afstöðu	150	90,9%	
Tóku ekki afstöðu**	15	9,1%	
Fjöldi svarenda	164	100%	
Spurð*	164	16,2%	
Ekki spurð	854	83,8%	
Fjöldi þátttakenda	1018	100%	

*Þau sem höfðu ferðast á höfuðborgarsvæðið á árinu voru spurð

**Þau sem tóku ekki afstöðu svöruðu „Veit ekki/vi ekki svara“

Allir landsmenn (allir þátttakendur):

Hlutfall sem heimsóttu: Höfuðborgarsvæðið

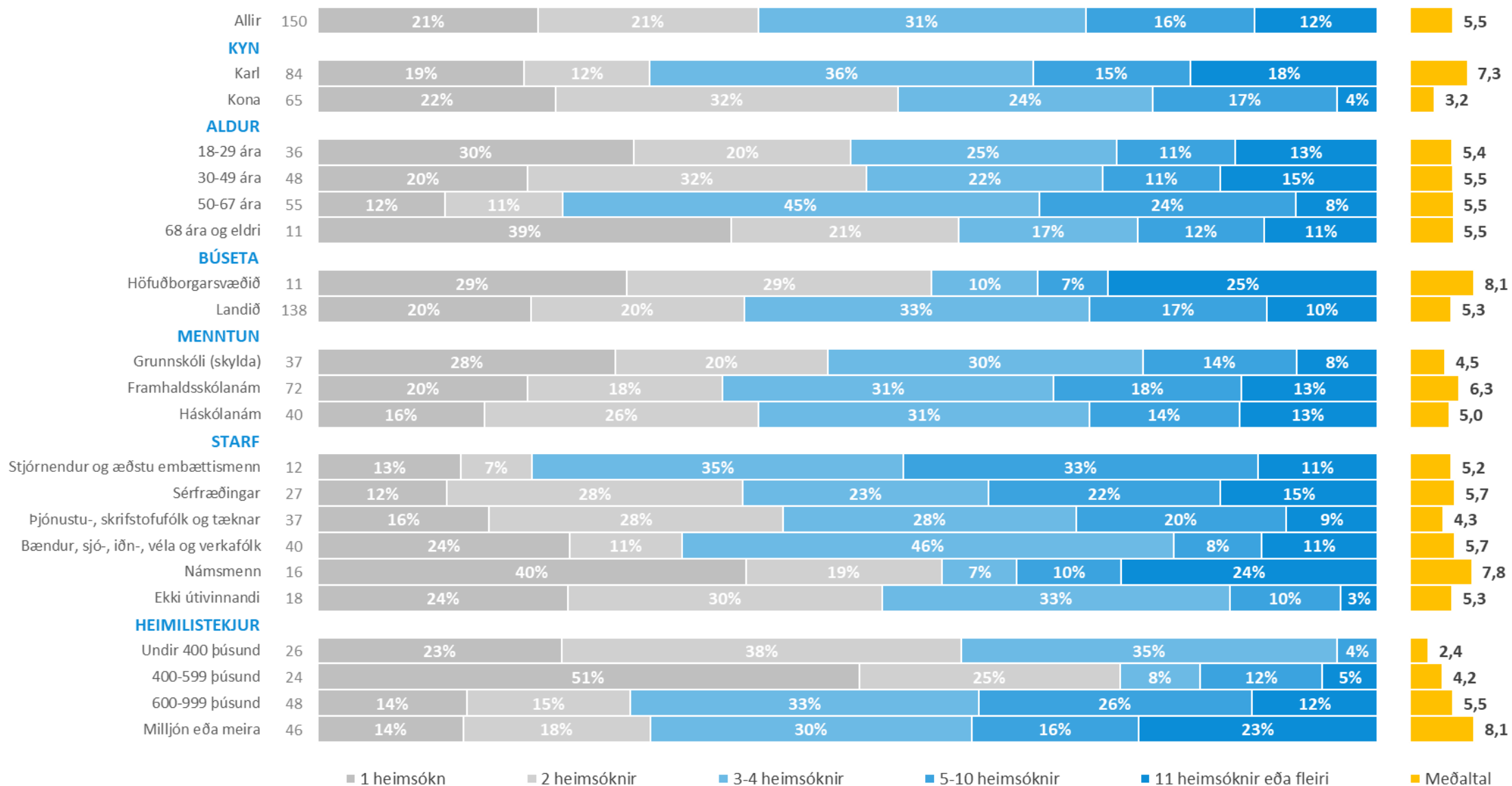


NB: Spurningin var opin (þ.e. svarendur skrifuðu fjöldann inn sjálfir). Svörin voru síðan flokkuð í hópana sem sýndir eru á myndinni.

Spurt var „Hversu oft heimsóttir þú þessa landshluta á ferðalögum innanlands á árinu?“.

Fjöldi heimsóka á höfuðborgarsvæðið

Hversu oft heimsóttir þú höfuðborgarsvæðið á ferðalögum innanlands á árinu?



Fjöldi heimsóknna á Vesturlandið

Hversu oft heimsóttir þú Vesturlandið á ferðalögum innanlands á árinu?

MEÐALFJÖLDI HEIMSÓKNA Á VESTURLANDIÐ (MEÐAL ÞEIRRA SEM FÓRU Í HEIMSÓKN Á VESTURLANDIÐ)



DREIFING SVARA (MEÐAL ÞEIRRA SEM FÓRU Í HEIMSÓKN Á VESTURLANDIÐ)

Fjöldi heimsóknna á Vesturlandið



■ 1 heimsókn ■ 2 heimsóknir ■ 3-4 heimsóknir ■ 5-10 heimsóknir ■ 11 heimsóknir eða fleiri

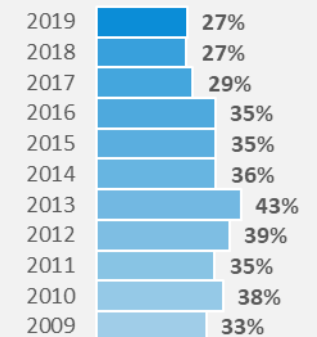
Svar	Fjöldi	Hlutfall	± 95% vikmörk
1 heimsókn	120	46,6%	6,1%
2 heimsóknir	70	27,2%	5,4%
3-4 heimsóknir	32	12,3%	4,0%
5-10 heimsóknir	26	10,1%	3,7%
11 heimsóknir eða fleiri	10	3,8%	2,3%
Fjöldi svara	257	100%	
Tóku afstöðu	257	93,8%	
Tóku ekki afstöðu**	17	6,2%	
Fjöldi svarenda	274	100%	
Spurð*	274	26,9%	
Ekki spurð	744	73,1%	
Fjöldi þátttakenda	1018	100%	

*Þau sem höfðu ferðast á Vesturlandið á árinu voru spurð

**Þau sem tóku ekki afstöðu svöruðu „Veit ekki/vi ekki svara“

Allir landsmenn (allir þátttakendur):

Hlutfall sem heimsóttu: Vesturlandið

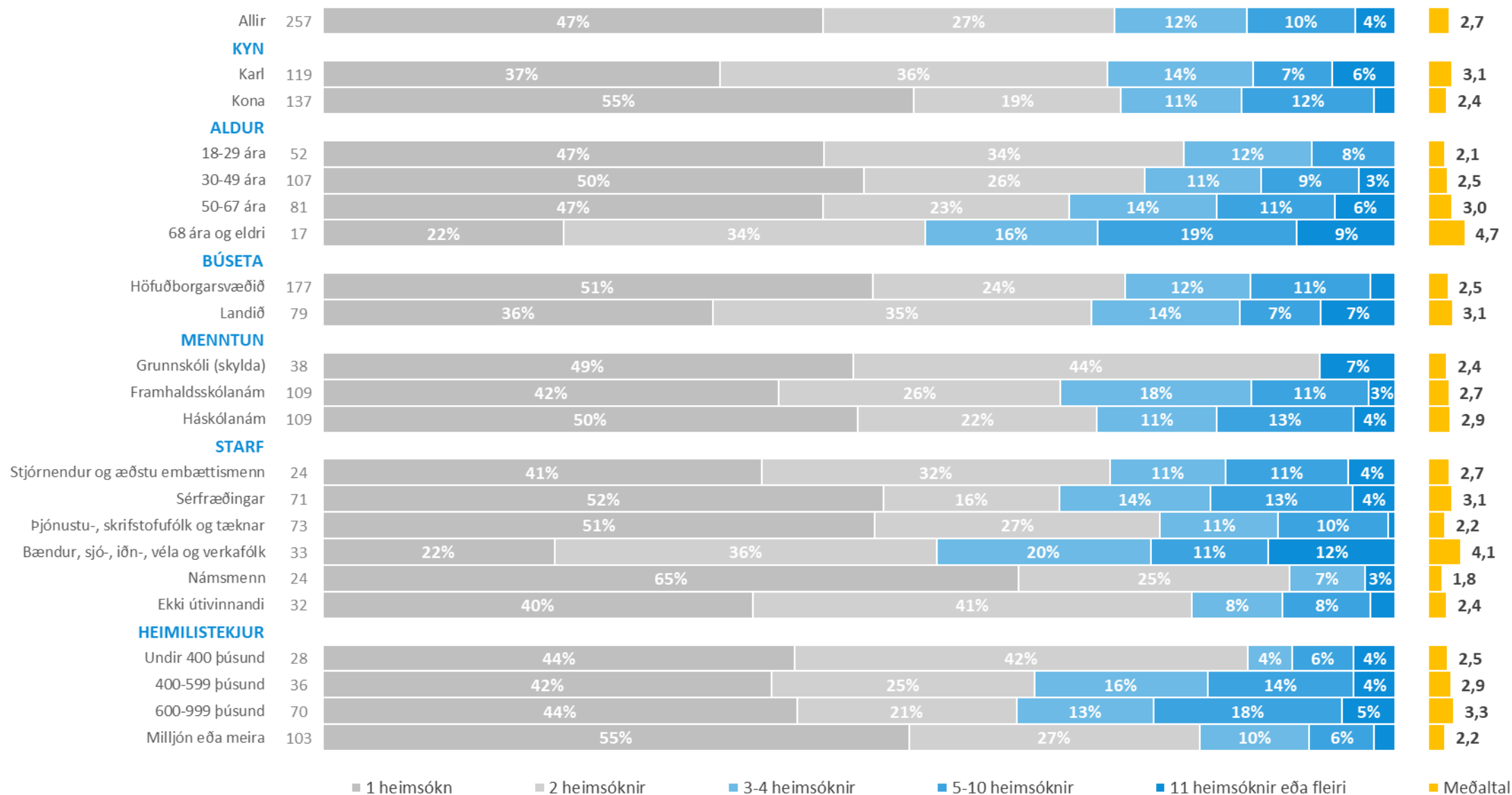


NB: Spurningin var opin (þ.e. svarendur skrifuðu fjöldann inn sjálfir). Svörin voru síðan flokkuð í hópana sem sýndir eru á myndinni.

Spurt var „Hversu oft heimsóttir þú þessa landshluta á ferðalögum innanlands á árinu?“.

Fjöldi heimsóknna á Vesturlandið

Hversu oft heimsóttir þú Vesturlandið á ferðalögum innanlands á árinu?



MEÐALFJÖLDI HEIMSÓKNA Á VESTFIRÐINA (MEÐAL ÞEIRRA SEM FÓRU Í HEIMSÓKN Á VESTFIRÐINA)



DREIFING SVARA (MEÐAL ÞEIRRA SEM FÓRU Í HEIMSÓKN Á VESTFIRÐINA)

Fjöldi heimsókna á Vestfirðina



■ 1 heimsókn ■ 2 heimsóknir ■ 3-4 heimsóknir ■ 5-10 heimsóknir ■ 11 heimsóknir eða fleiri

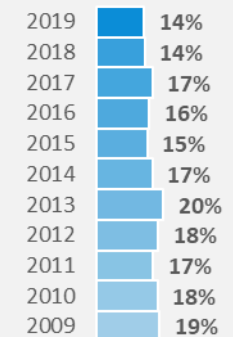
Svar	Fjöldi	Hlutfall	± 95% vikmörk
1 heimsókn	86	61,2%	8,0%
2 heimsóknir	21	14,9%	5,9%
3-4 heimsóknir	9	6,1%	4,0%
5-10 heimsóknir	23	16,5%	6,1%
11 heimsóknir eða fleiri	2	1,2%	1,8%
Fjöldi svara	141	100%	
Tóku afstöðu	141	97,0%	
Tóku ekki afstöðu**	4	3,0%	
Fjöldi svarenda	145	100%	
Spurð*	145	14,3%	
Ekki spurð	873	85,7%	
Fjöldi þátttakenda	1018	100%	

*Þau sem höfðu ferðast á Vestfirðina á árinu voru spurð

**Þau sem tóku ekki afstöðu svöruðu „Veit ekki/vil ekki svara“

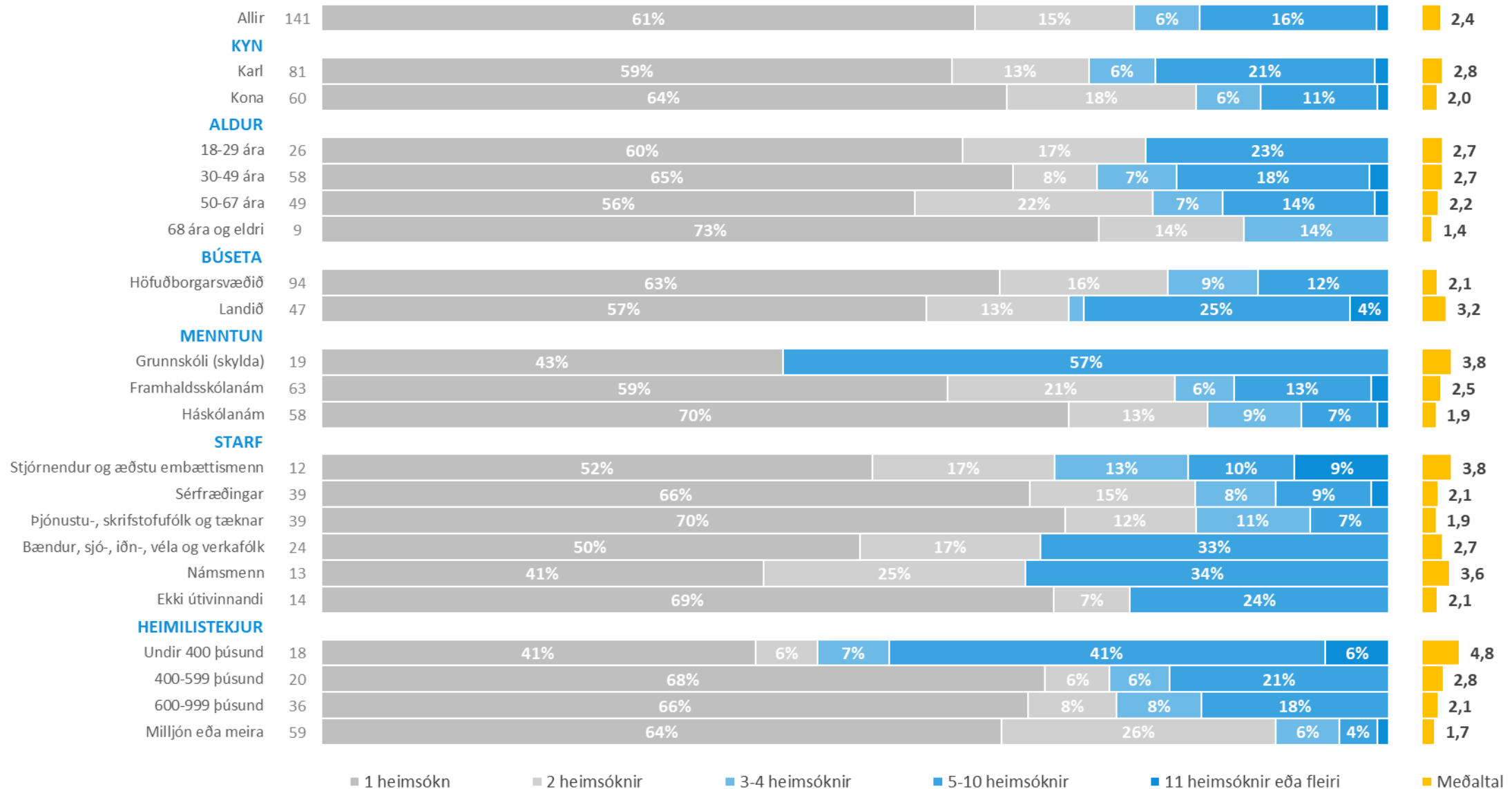
Allir landsmenn (allir þátttakendur):

Hlutfall sem heimsóttu: Vestfirðina



Fjöldi heimsóknna á Vestfirðina

Hversu oft heimsóttir þú Vestfirðina á ferðalögum innanlands á árinu?



Fjöldi heimsókna á Norðurlandið

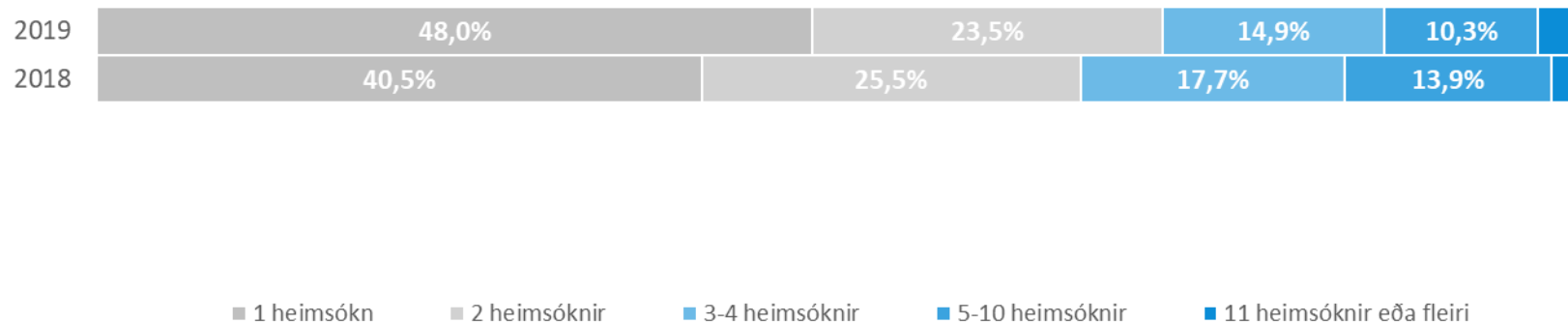
Hversu oft heimsóttir þú Norðurlandið á ferðalögum innanlands á árinu?

MEÐALFJÖLDI HEIMSÓKNA Á NORÐURLANDIÐ (MEÐAL ÞEIRRA SEM FÓRU Í HEIMSÓKN Á NORÐURLANDIÐ)



DREIFING SVARA (MEÐAL ÞEIRRA SEM FÓRU Í HEIMSÓKN Á NORÐURLANDIÐ)

Fjöldi heimsókna á Norðurlandið

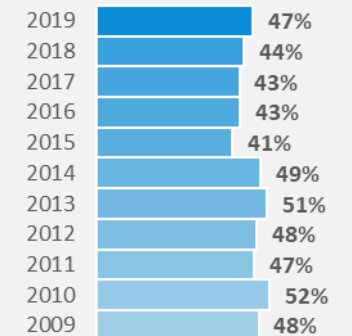


Svar	Fjöldi	Hlutfall	± 95% vikmörk
1 heimsókn	220	48,0%	4,6%
2 heimsóknir	108	23,5%	3,9%
3-4 heimsóknir	68	14,9%	3,3%
5-10 heimsóknir	47	10,3%	2,8%
11 heimsóknir eða fleiri	15	3,3%	1,6%
Fjöldi svara	458	100%	
Tóku afstöðu	458	96,7%	
Tóku ekki afstöðu**	16	3,3%	
Fjöldi svarenda	474	100%	
Spurð*	474	46,6%	
Ekki spurð	544	53,4%	
Fjöldi þátttakenda	1018	100%	

*Þau sem höfðu ferðast á Norðurlandið á árinu voru spurð

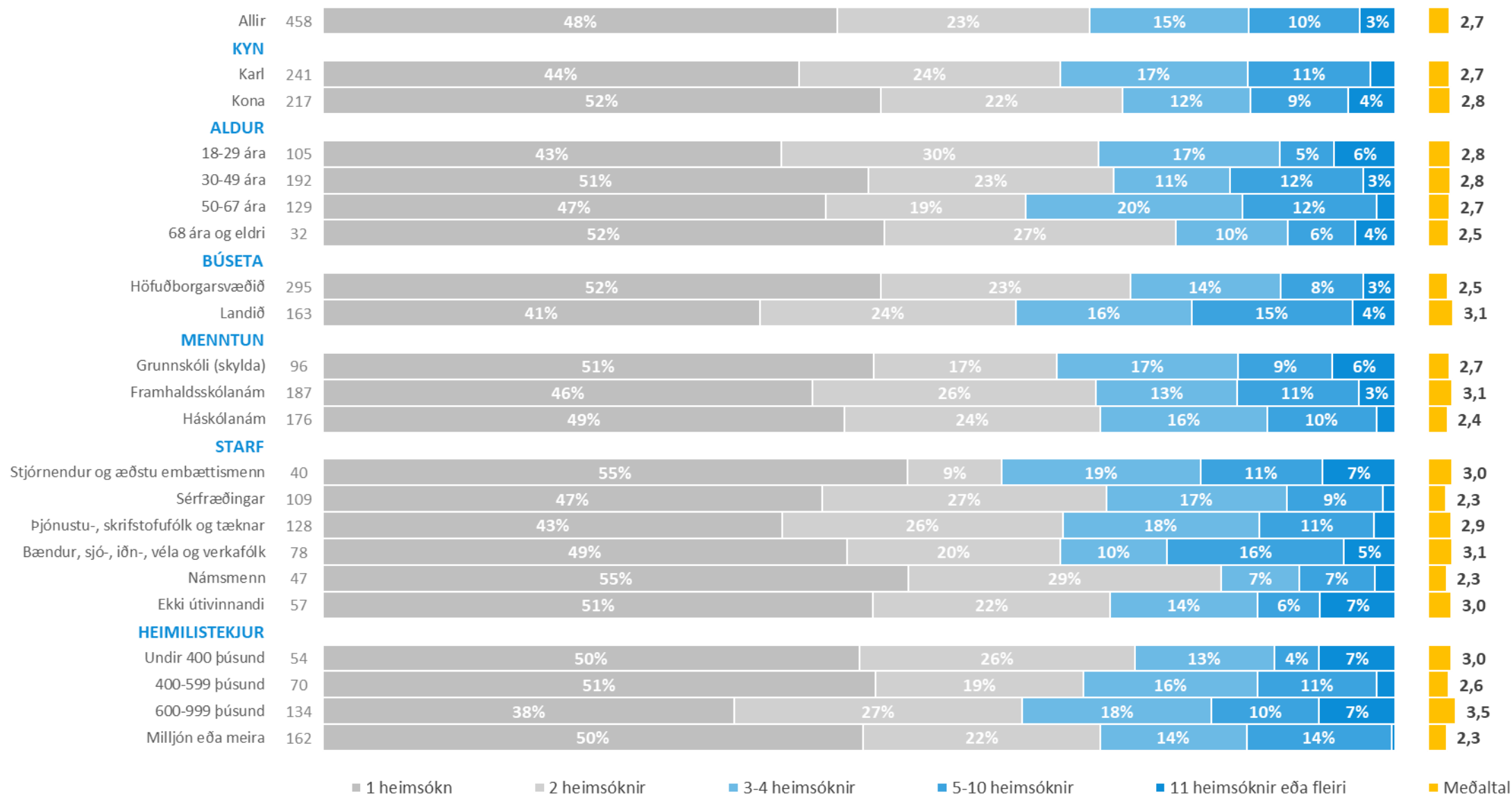
**Þau sem tóku ekki afstöðu svöruðu „Veit ekki/vil ekki svara“

Allir landsmenn (allir þátttakendur): Hlutfall sem heimsóttu: Norðurlandið



Fjöldi heimsóknna á Norðurlandið

Hversu oft heimsóttir þú Norðurlandið á ferðalögum innanlands á árinu?



Fjöldi heimsókna á Austurlandið

Hversu oft heimsóttir þú Austurlandið á ferðalögum innanlands á árinu?

MEÐALFJÖLDI HEIMSÓKNA Á AUSTURLANDIÐ (MEÐAL ÞEIRRA SEM FÓRU Í HEIMSÓKN Á AUSTURLANDIÐ)



DREIFING SVARA (MEÐAL ÞEIRRA SEM FÓRU Í HEIMSÓKN Á AUSTURLANDIÐ)

Fjöldi heimsókna á Austurlandið



■ 1 heimsókn ■ 2 heimsóknir ■ 3-4 heimsóknir ■ 5-10 heimsóknir ■ 11 heimsóknir eða fleiri

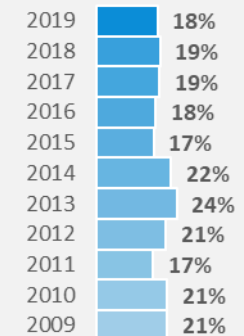
Svar	Fjöldi	Hlutfall	± 95% vikmörk
1 heimsókn	115	64,1%	7,0%
2 heimsóknir	27	15,0%	5,2%
3-4 heimsóknir	18	10,2%	4,4%
5-10 heimsóknir	14	7,5%	3,9%
11 heimsóknir eða fleiri	6	3,1%	2,5%
Fjöldi svara	179	100%	
Tóku afstöðu	179	96,7%	
Tóku ekki afstöðu**	6	3,3%	
Fjöldi svarenda	186	100%	
Spurð*	186	18,2%	
Ekki spurð	832	81,8%	
Fjöldi þátttakenda	1018	100%	

*Þau sem höfðu ferðast á Austurlandið á árinu voru spurð

**Þau sem tóku ekki afstöðu svöruðu „Veit ekki/vil ekki svara“

Allir landsmenn (allir þátttakendur):

Hlutfall sem heimsóttu: Austurlandið

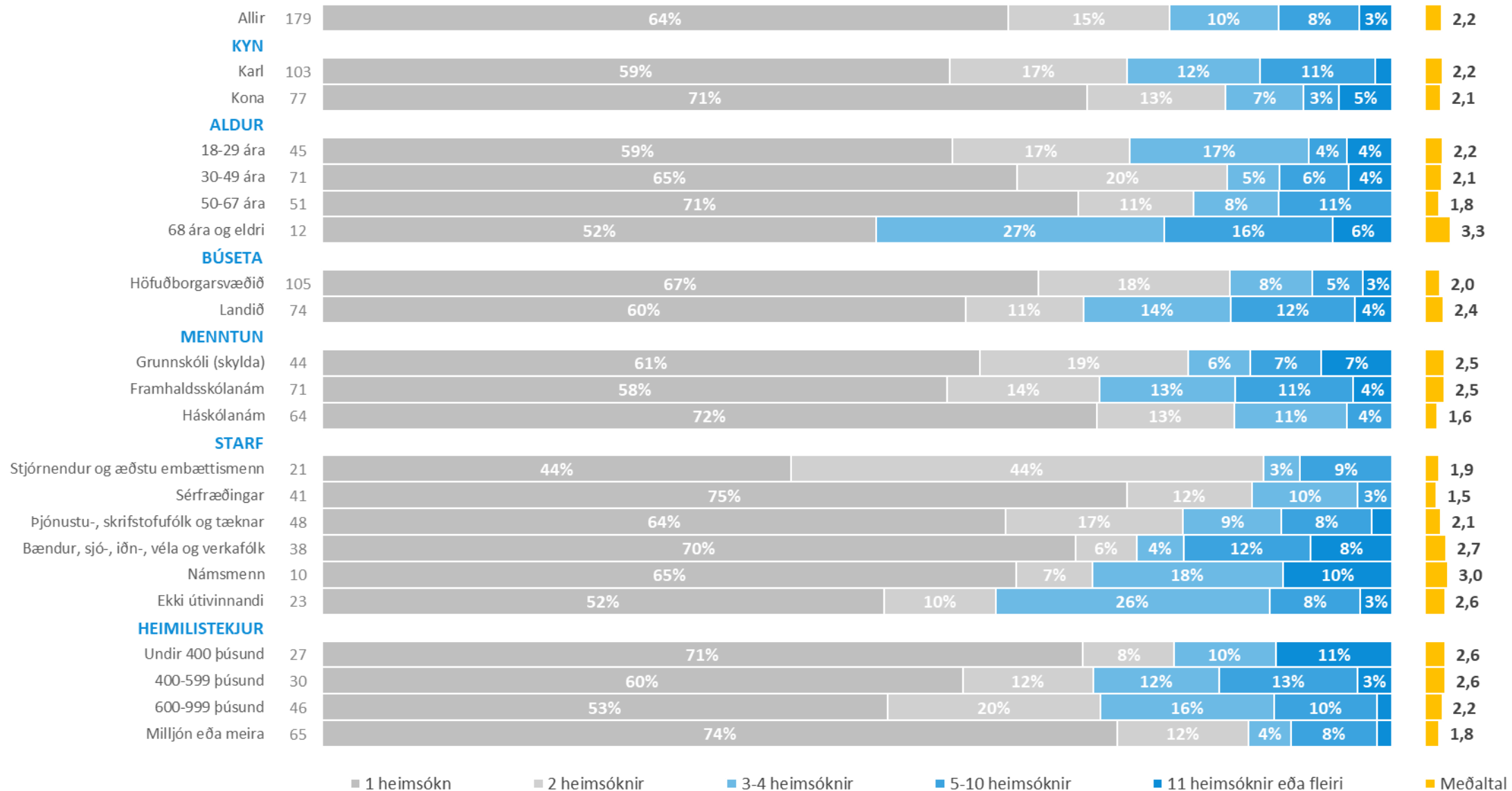


NB: Spurningin var opin (þ.e. svarendur skrifuðu fjöldann inn sjálfir). Svörin voru síðan flokkuð í hópana sem sýndir eru á myndinni.

Spurt var „Hversu oft heimsóttir þú þessa landshluta á ferðalögum innanlands á árinu?“

Fjöldi heimsóknna á Austurlandið

Hversu oft heimsóttir þú Austurlandið á ferðalögum innanlands á árinu?



MEÐALFJÖLDI HEIMSÓKNA Á SUÐURLANDIÐ (MEÐAL ÞEIRRA SEM FÓRU Í HEIMSÓKN Á SUÐURLANDIÐ)



DREIFING SVARA (MEÐAL ÞEIRRA SEM FÓRU Í HEIMSÓKN Á SUÐURLANDIÐ)

Fjöldi heimsókna á Suðurlandið



■ 1 heimsókn ■ 2 heimsóknir ■ 3-4 heimsóknir ■ 5-10 heimsóknir ■ 11 heimsóknir eða fleiri

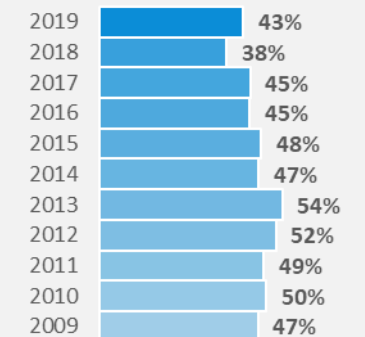
Svar	Fjöldi	Hlutfall	± 95% vikmörk
1 heimsókn	163	39,3%	4,7%
2 heimsóknir	92	22,2%	4,0%
3-4 heimsóknir	75	18,1%	3,7%
5-10 heimsóknir	52	12,5%	3,2%
11 heimsóknir eða fleiri	33	7,9%	2,6%
Fjöldi svara	415	100%	
Tóku afstöðu	415	95,2%	
Tóku ekki afstöðu**	21	4,8%	
Fjöldi svarenda	435	100%	
Spurð*	435	42,8%	
Ekki spurð	583	57,2%	
Fjöldi þátttakenda	1018	100%	

*Þau sem höfðu ferðast á Suðurlandið á árinu voru spurð

**Þau sem tóku ekki afstöðu svöruðu „Veit ekki/vil ekki svara“

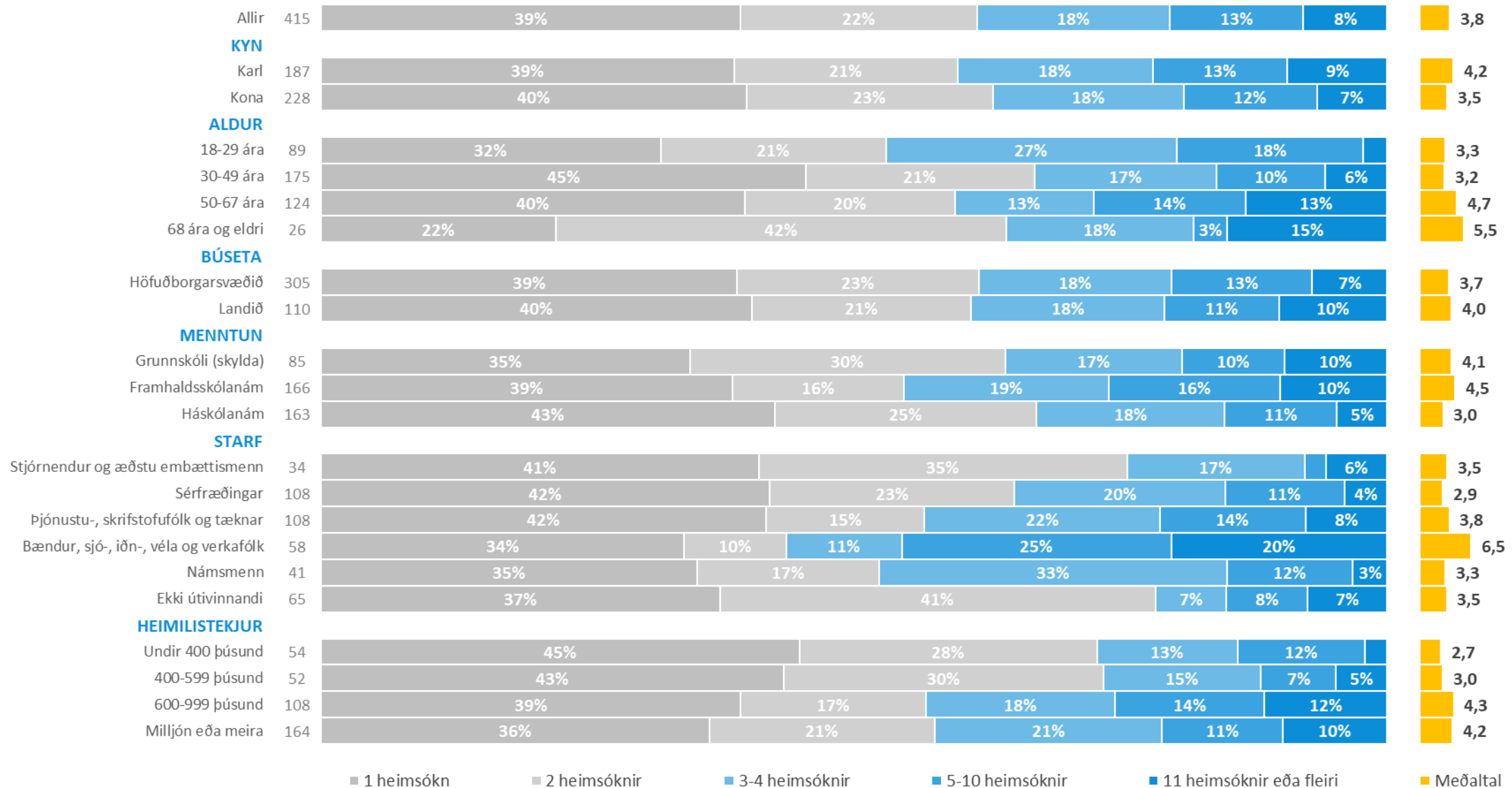
Allir landsmenn (allir þátttakendur):

Hlutfall sem heimsóttu: **Suðurlandið**



Fjöldi heimsóknna á Suðurlandið

Hversu oft heimsóttir þú Suðurlandið á ferðalögum innanlands á árinu?

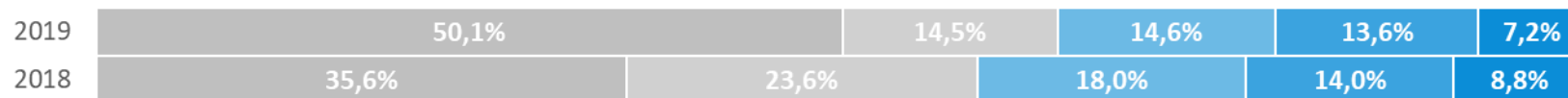


MEÐALFJÖLDI HEIMSÓKNA Á REYKJANESIÐ (MEÐAL ÞEIRRA SEM FÓRU Í HEIMSÓKN Á REYKJANESIÐ)



DREIFING SVARA (MEÐAL ÞEIRRA SEM FÓRU Í HEIMSÓKN Á REYKJANESIÐ)

Fjöldi heimsókna á Reykjanesið



■ 1 heimsókn ■ 2 heimsóknir ■ 3-4 heimsóknir ■ 5-10 heimsóknir ■ 11 heimsóknir eða fleiri

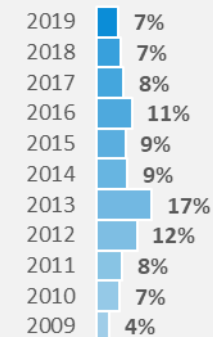
Svar	Fjöldi	Hlutfall	± 95% vikmörk
1 heimsókn	29	50,1%	12,9%
2 heimsóknir	8	14,5%	9,1%
3-4 heimsóknir	8	14,6%	9,1%
5-10 heimsóknir	8	13,6%	8,9%
11 heimsóknir eða fleiri	4	7,2%	6,7%
Fjöldi svara	57	100%	
Tóku afstöðu	57	86,2%	
Tóku ekki afstöðu**	9	13,8%	
Fjöldi svarenda	66	100%	
Spurð*	66	6,5%	
Ekki spurð	952	93,5%	
Fjöldi þátttakenda	1018	100%	

*Þau sem höfðu ferðast á Reykjanesið á árinu voru spurð

**Þau sem tóku ekki afstöðu svöruðu „Veit ekki/vil ekki svara“

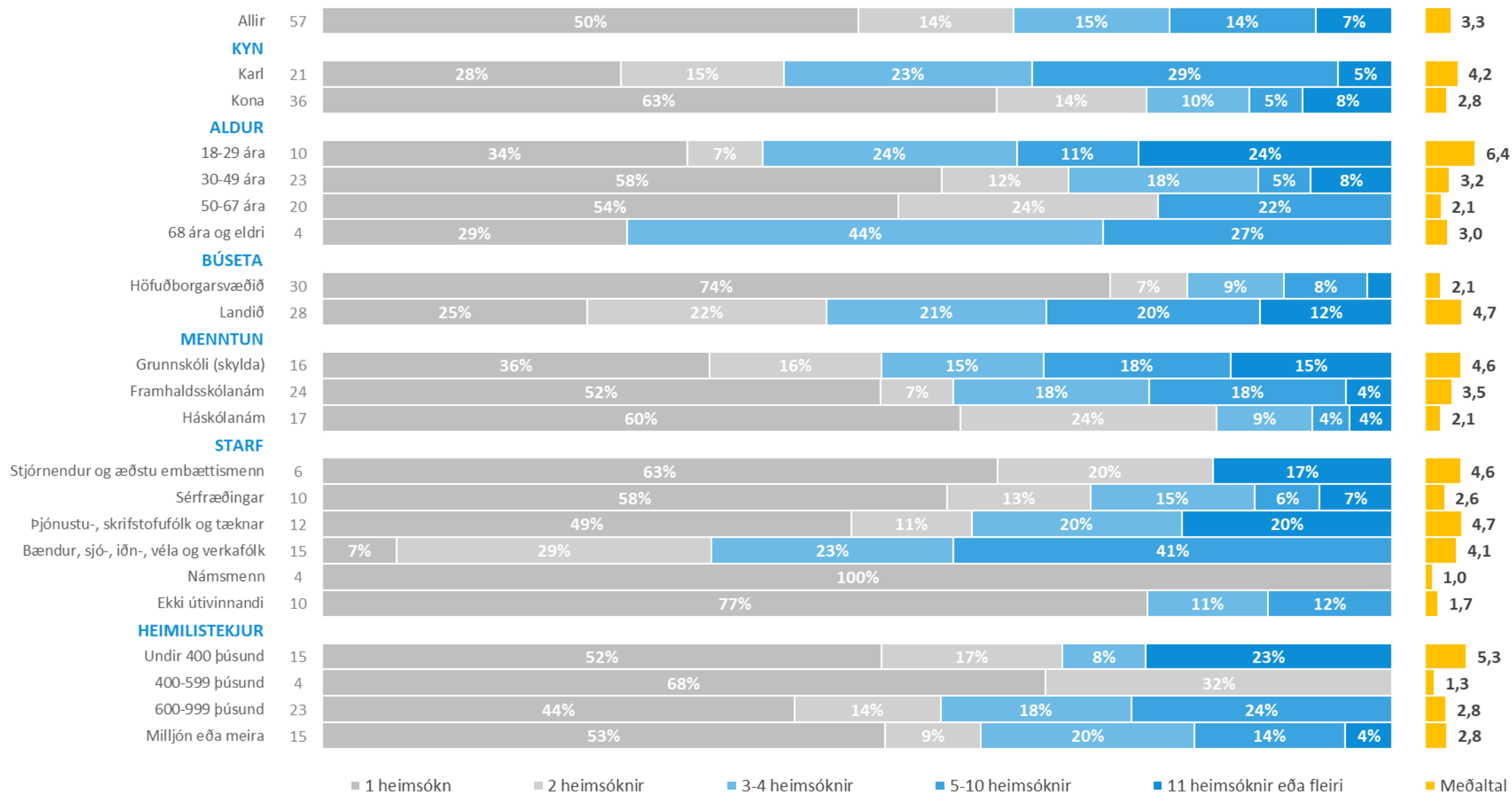
Allir landsmenn (allir þátttakendur):

Hlutfall sem heimsóttu: Reykjanesið



Fjöldi heimsóknna á Reykjanesið

Hversu oft heimsóttir þú Reykjanesið á ferðalögum innanlands á árinu?



MEÐALFJÖLDI HEIMSÓKNA Á HÁLENDIÐ (MEÐAL ÞEIRRA SEM FÓRU Í HEIMSÓKN Á HÁLENDIÐ)



DREIFING SVARA (MEÐAL ÞEIRRA SEM FÓRU Í HEIMSÓKN Á HÁLENDIÐ)

Fjöldi heimsókna á Hálendið



■ 1 heimsókn ■ 2 heimsóknir ■ 3-4 heimsóknir ■ 5-10 heimsóknir ■ 11 heimsóknir eða fleiri

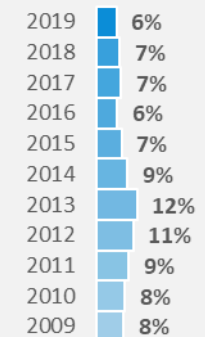
Svar	Fjöldi	Hlutfall	± 95% vikmörk
1 heimsókn	34	64,8%	12,9%
2 heimsóknir	3	5,2%	6,0%
3-4 heimsóknir	12	22,2%	11,3%
5-10 heimsóknir	3	5,6%	6,2%
11 heimsóknir eða fleiri	1	2,1%	3,9%
Fjöldi svara	52	100%	
Tóku afstöðu	52	86,5%	
Tóku ekki afstöðu**	8	13,5%	
Fjöldi svarenda	61	100%	
Spurð*	61	6,0%	
Ekki spurð	957	94,0%	
Fjöldi þátttakenda	1018	100%	

*Þau sem höfðu ferðast á hálendið á árinu voru spurð

**Þau sem tóku ekki afstöðu svöruðu „Veit ekki/vil ekki svara“

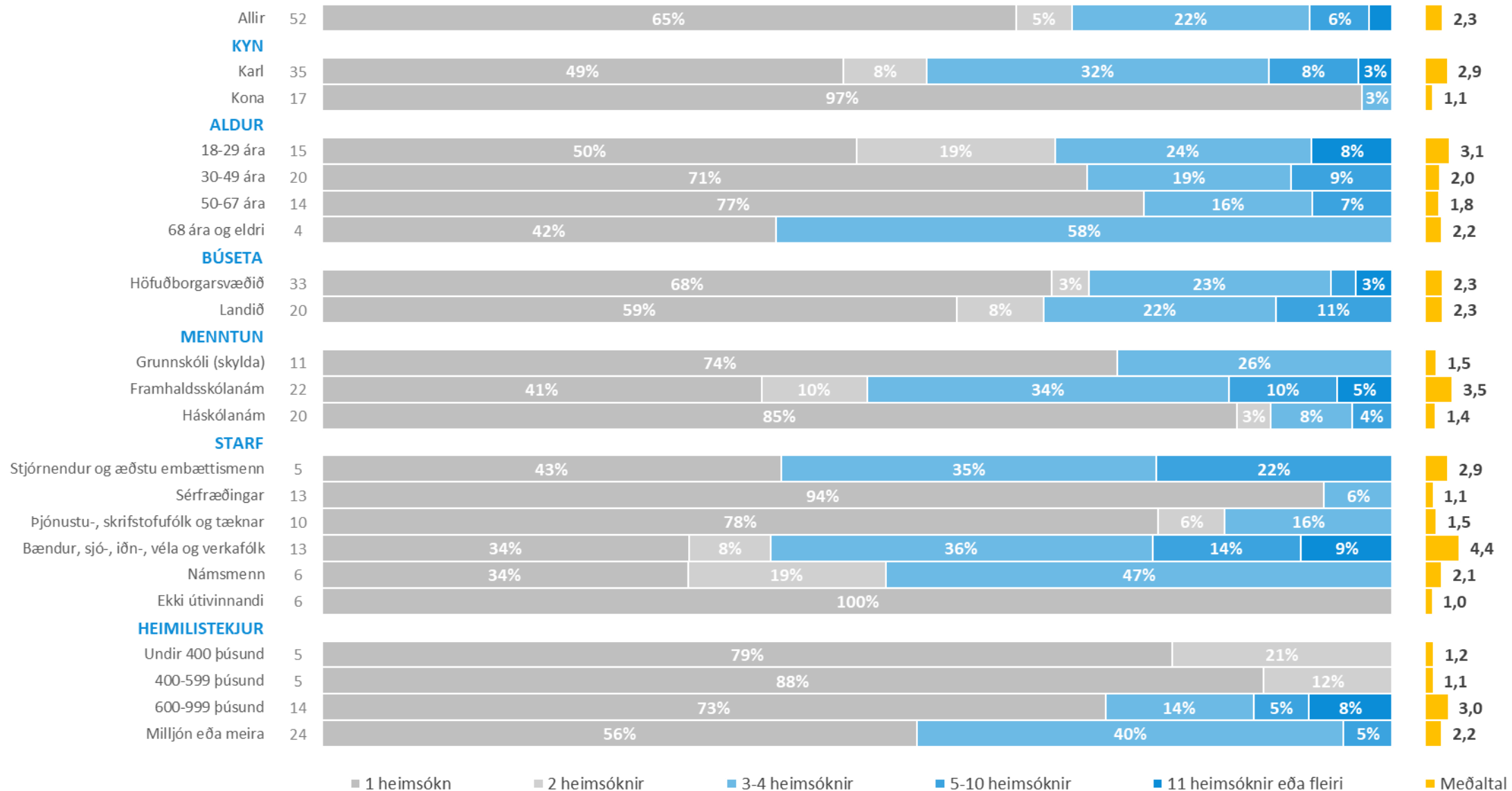
Allir landsmenn (allir þátttakendur):

Hlutfall sem heimsóttu: Hálendið



Fjöldi heimsóknna á hálendið

Hversu oft heimsóttir þú hálendið á ferðalögum innanlands á árinu?

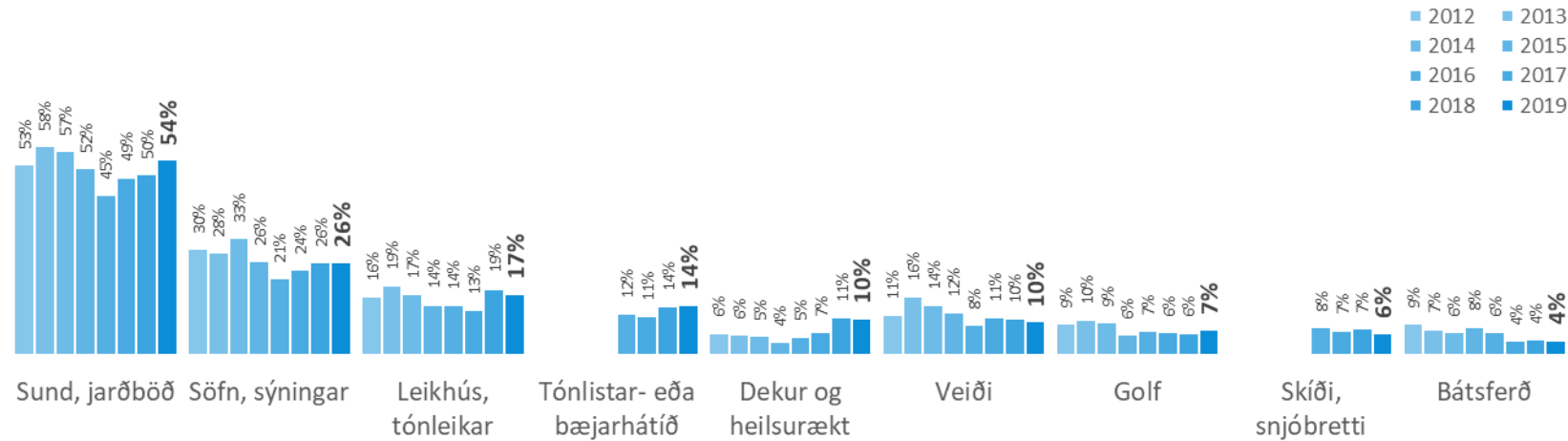


FERÐALÖG INNANLANDS | AFÞREYING


EFNISYFIRLIT KAFLA

86 Hvaða afþreyingu greiddir þú fyrir á ferðalögum innanlands á árinu?

DREIFING SVARA | EFSTU 9 (MEÐAL ÞEIRRA SEM FERÐUÐUST INNANLANDS)



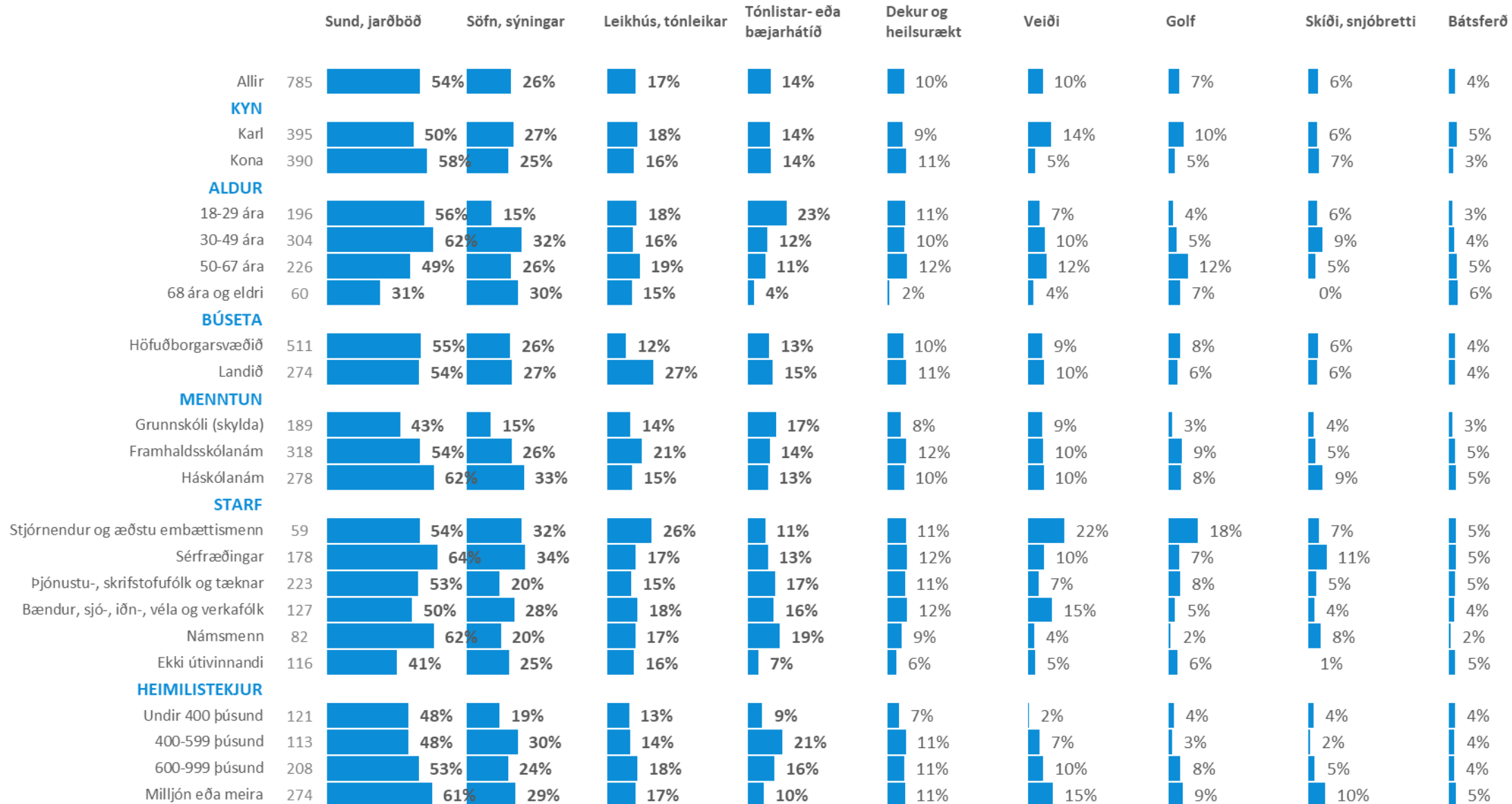
DREIFING SVARA | NEÐSTU 8 (MEÐAL ÞEIRRA SEM FERÐUÐUST INNANLANDS)



Svar	Fjöldi	Hlutfall	± 95% vikmörk
Sund, jarðböð	426	54,2%	3,5%
Söfn, sýningar	204	26,0%	3,1%
Leikhús/tónleika	135	17,1%	2,6%
Tónlistar- eða bæjarhátíð	110	14,1%	2,4%
Dekur og heilsurækt	81	10,3%	2,1%
Veiði	75	9,5%	2,1%
Golf	56	7,1%	1,8%
Skíði, snjóbretti	48	6,2%	1,7%
Bátsferð aðra en hvalaskoðun	34	4,3%	1,4%
Gönguferð/fjallgöngu með leiðsögumanni	25	3,1%	1,2%
Skoðunarferð með leiðsögumanni	18	2,2%	1,0%
Hestaferð	13	1,6%	0,9%
Flúðasiglingar, kajakferð	8	1,1%	0,7%
Hvalaskoðun	8	1,0%	0,7%
Vélsleða-/snjósleðaferð	7	0,9%	0,7%
Hjólaferðir (reiðhjól/vélfhjól/ fjórhjól)	4	0,6%	0,5%
Annað	39	4,9%	1,5%
Greiddi ekki fyrir neina afþreyingu	191	24,3%	3,0%
Fjöldi svara	785	138%	
Tóku afstöðu	785	99,2%	
Tóku ekki afstöðu**	6	0,8%	
Fjöldi svarenda	791	100%	
Spurð*	791	77,7%	
Ekki spurð	227	22,3%	
Fjöldi þátttakenda	1018	100%	

*Þau sem nefndu fjölda gistinguátta í innanlandsferðum voru spurð

**Þau sem ekki tóku afstöðu völdu "Vil ekki svara"



Hvaða afþreyingu greiddir þú fyrir á ferðalögum innanlands á árinu?


		Skoðunarferð með leiðsögn	Ganga með leiðsögn	Hestaferð	Flúðasiglingar	Hvalaskoðun	Vélsleðaferð	Hjólaferðir	Annað	Greiddi ekki fyrir neina afþreyingu
Allir	785	3%	2%	2%	1%	1%	1%	1%	5%	24%
KYN										
Karl	395	4%	2%	2%	1%	1%	2%	0%	4%	24%
Kona	390	3%	3%	1%	1%	1%	0%	1%	6%	25%
ALDUR										
18-29 ára	196	1%	2%	1%	1%	2%	1%	0%	4%	26%
30-49 ára	304	2%	2%	2%	1%	1%	1%	1%	5%	18%
50-67 ára	226	7%	2%	2%	1%	1%	1%	1%	4%	29%
68 ára og eldri	60	4%	6%	2%	0%	0%	2%	0%	11%	31%
BÚSETA										
Höfuðborgarsvæðið	511	4%	2%	2%	1%	1%	1%	0%	5%	25%
Landið	274	2%	3%	2%	0%	1%	0%	1%	5%	23%
MENNTUN										
Grunnskóli (skylda)	189	1%	0%	0%	0%	0%	2%	0%	6%	35%
Framhaldsskólanám	318	4%	3%	2%	2%	2%	1%	1%	5%	22%
Háskólanám	278	4%	2%	2%	1%	1%	1%	1%	4%	20%
STARF										
Stjórnendur og æðstu embættismenn	59	8%	1%	1%	0%	0%	1%	0%	1%	16%
Sérfræðingar	178	3%	3%	2%	2%	0%	1%	2%	4%	19%
Þjónustu-, skrifstofufólk og tæknar	223	3%	4%	1%	1%	2%	1%	0%	5%	26%
Bændur, sjó-, iðn-, véla og verkafólk	127	4%	1%	3%	0%	0%	3%	0%	2%	27%
Námsmenn	82	2%	0%	0%	3%	4%	0%	0%	6%	21%
Ekki útvinnandi	116	2%	2%	1%	1%	0%	0%	0%	9%	33%
HEIMILISTEKJUR										
Undir 400 þúsund	121	3%	1%	0%	2%	2%	0%	0%	7%	32%
400-599 þúsund	113	2%	1%	3%	0%	0%	0%	0%	2%	30%
600-999 þúsund	208	2%	1%	1%	0%	1%	2%	1%	7%	24%
Milljón eða meira	274	5%	4%	2%	2%	0%	1%	1%	4%	18%

NIÐURSTÖÐUR | DAGSFERÐIR INNANLANDS

EFNISYFIRLIT KAFLA

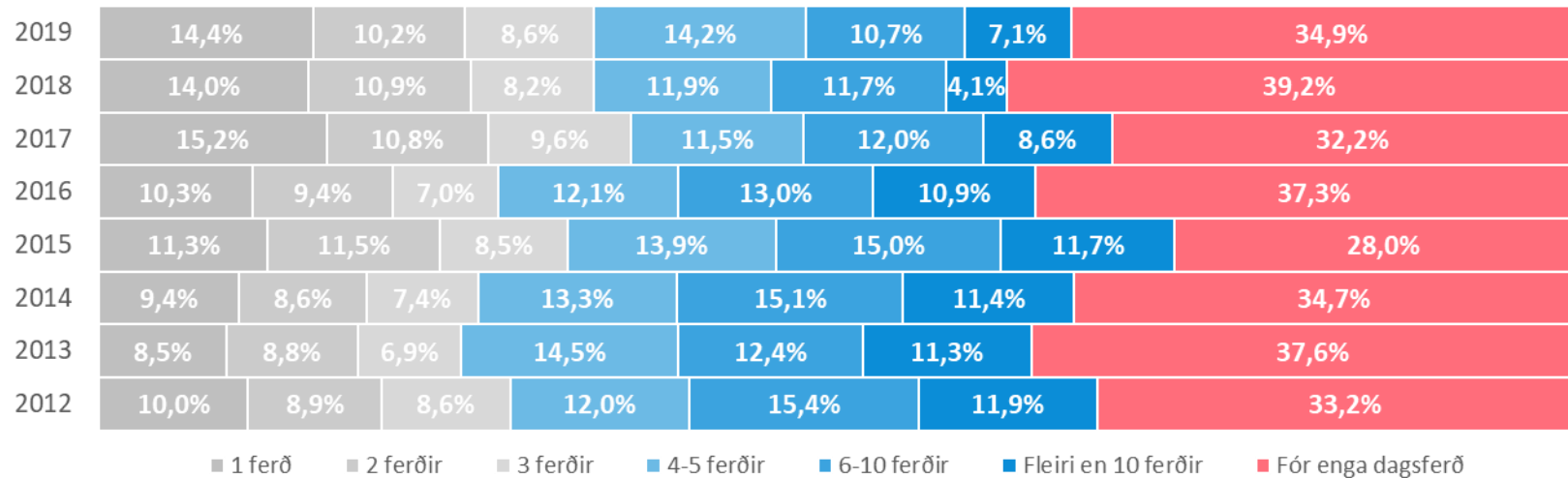
- 90 Hversu margar dagsferðir fórstu á árinu?
Hversu margar dagsferðir fórstu á eftirfarandi landsvæði á árinu?
- 92 Samantekt
- 93 Höfuðborgarsvæðið
- 95 Vesturlandið
- 97 Vestfirðirnir
- 99 Norðurlandið
- 101 Austurlandið
- 103 Suðurlandið
- 105 Reykjanesið
- 107 Hálendið

MEÐALFJÖLDI DAGSFERÐA INNANLANDS



DREIFING SVARA

Hversu margar dagsferðir fórstu á árinu



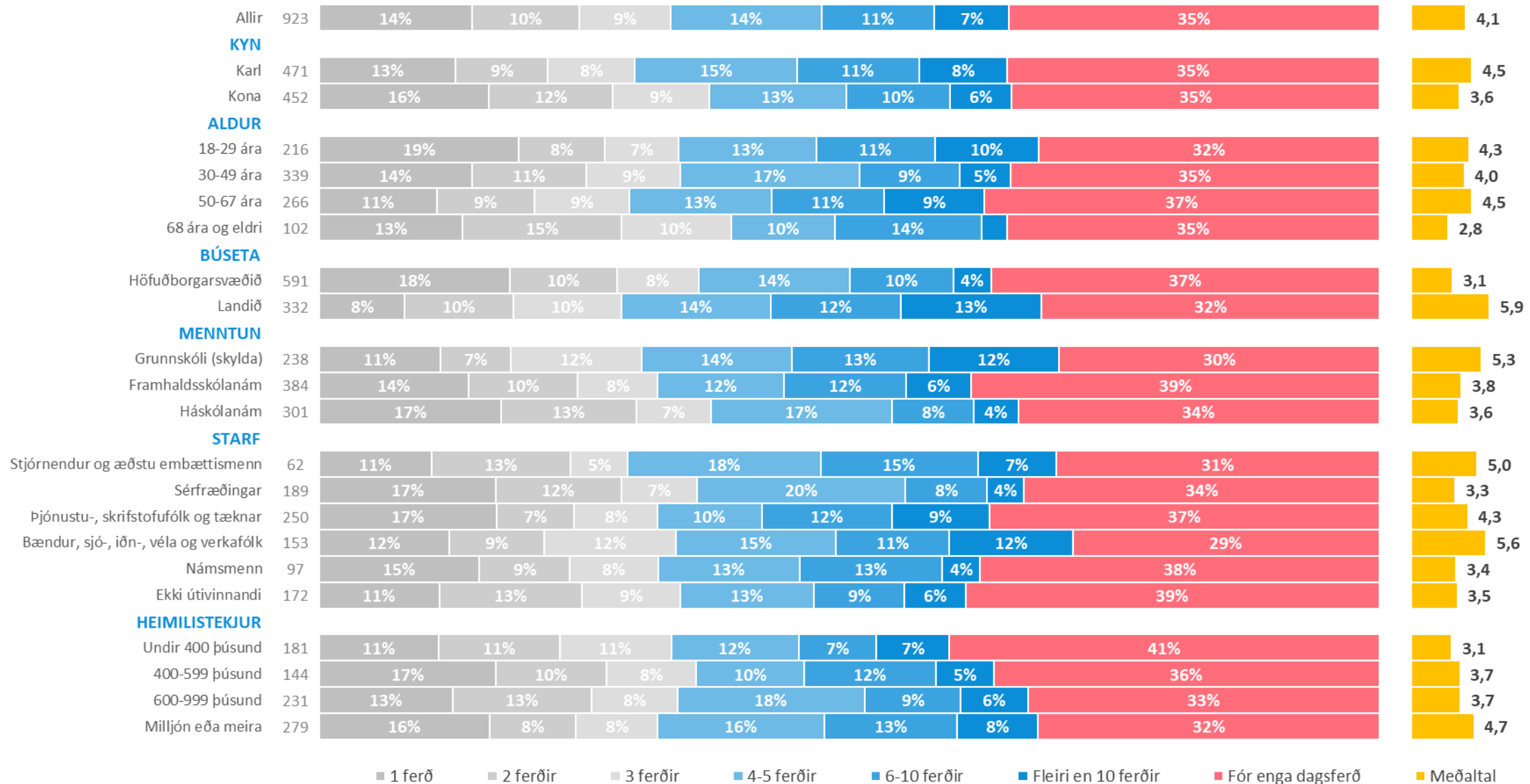
Svar	Fjöldi	Hlutfall	± 95% vikmörk
1 ferð	133	14,4%	2,3%
2 ferðir	94	10,2%	1,9%
3 ferðir	80	8,6%	1,8%
4-5 ferðir	131	14,2%	2,3%
6-10 ferðir	98	10,7%	2,0%
Fleiri en 10 ferðir	65	7,1%	1,7%
Fór enga dagsferð	323	34,9%	3,1%
Fjöldi svara	923	100%	
Tóku afstöðu	923	90,7%	
Tóku ekki afstöðu**	95	9,3%	
Fjöldi svarenda	1018	100%	
Spurð*	1018	100,0%	
Ekki spurð	0	0,0%	
Fjöldi þátttakenda	1018	100%	

*Allir þátttakendur voru spurðir

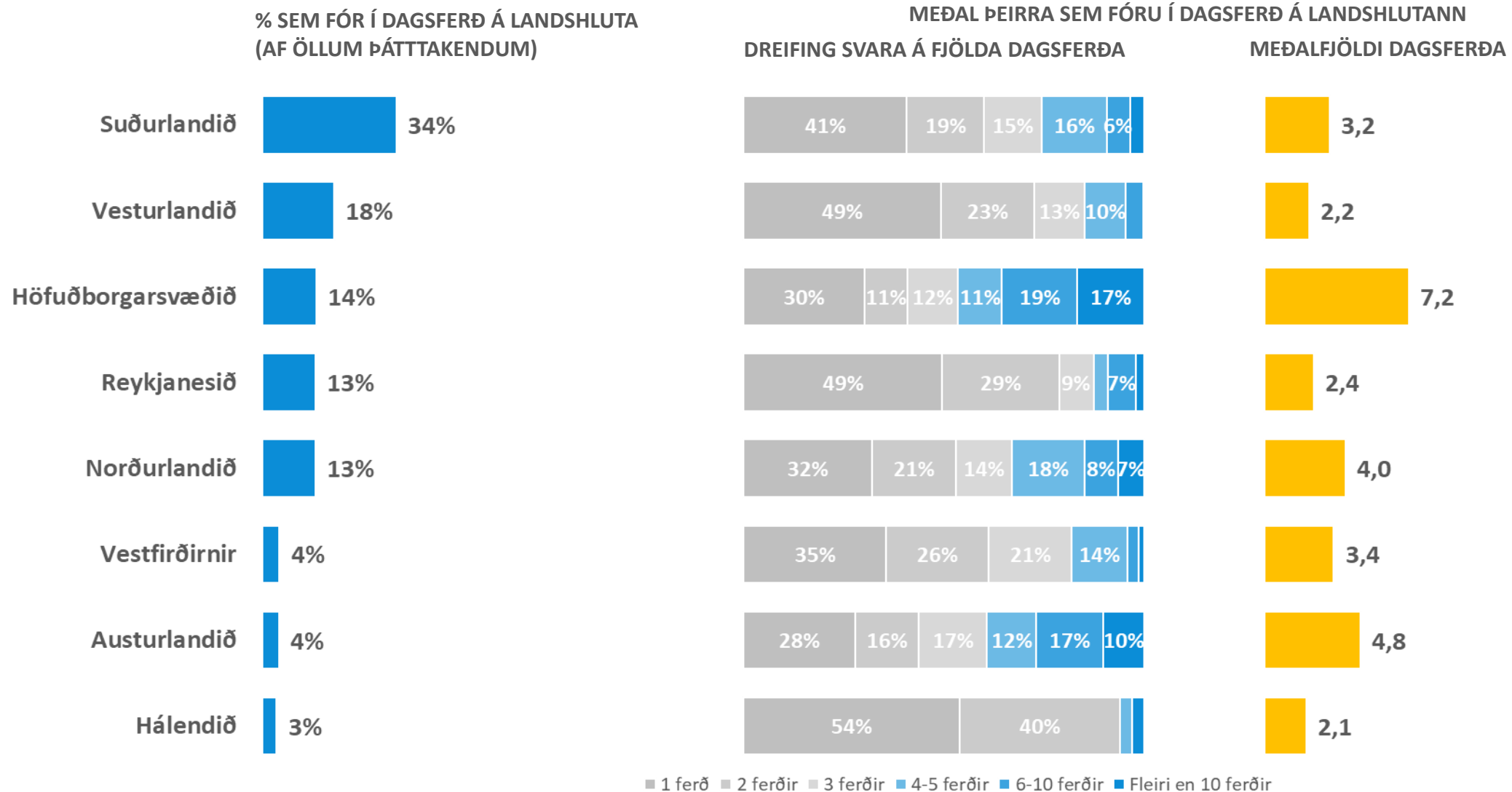
**Þau sem tóku ekki afstöðu svöruðu „Veit ekki/vil ekki svara“

Fjöldi dagsferða á árinu

Hversu margar dagsferðir fórstu á árinu?



Í HVAÐA LANDSHLUTA VAR FARIÐ Í DAGSFERÐIR OG HVERSU OFT*




*Hlutfall (%) reiknað út frá svörum allra þátttekenda.

Fjöldi dagsferða á höfuðborgarsvæðið

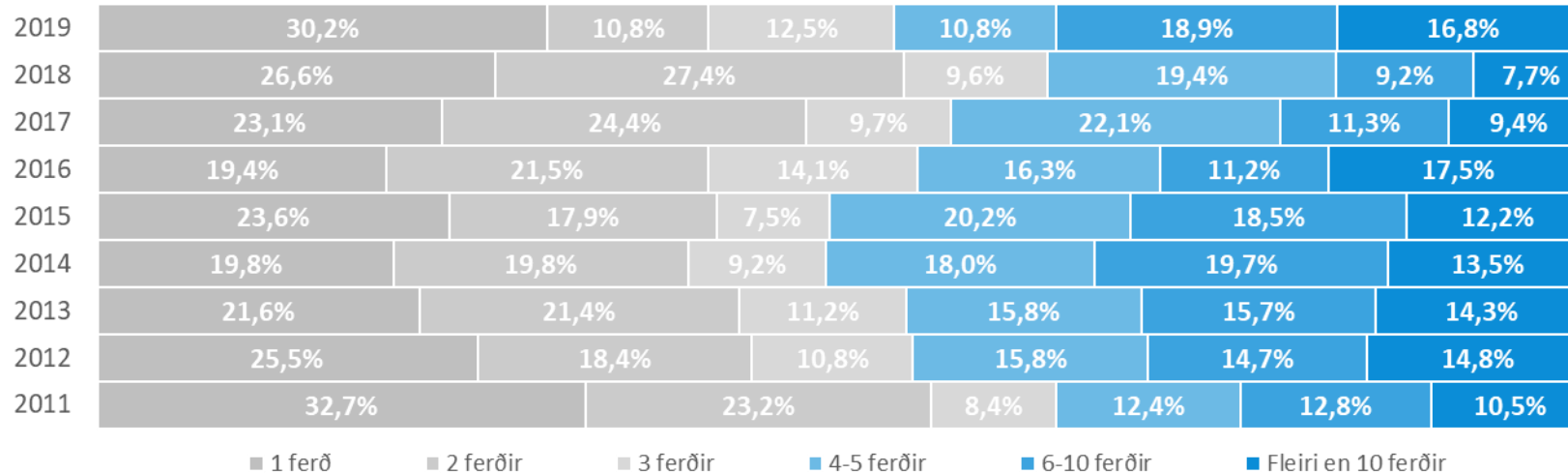
Hversu margar dagsferðir fórstu á höfuðborgarsvæðið á árinu?

MEÐALFJÖLDI DAGSFERÐA Á HÖFUÐBORGARSVÆÐIÐ (MEÐAL ÞEIRRA SEM FÓRU Í DAGSFERÐ Á HÖFUÐB.SV.)



DREIFING SVARA (MEÐAL ÞEIRRA SEM FÓRU Í DAGSFERÐ Á HÖFUÐB.SV.)

Fjöldi dagsferða á höfuðborgarsvæðið



Svar	Fjöldi	Hlutfall	± 95%
1 ferð	42	30,2%	7,7%
2 ferðir	15	10,8%	5,2%
3 ferðir	17	12,5%	5,5%
4-5 ferðir	15	10,8%	5,2%
6-10 ferðir	26	18,9%	6,5%
Fleiri en 10 ferðir	23	16,8%	6,3%
Fjöldi svara	138	100%	
Tóku afstöðu	138	22,9%	
Tóku ekki afstöðu**	463	77,1%	
Fjöldi svarenda	600	100%	
Spurð*	600	59,0%	
Ekki spurð	418	41,0%	
Fjöldi þátttakenda	1018	100%	

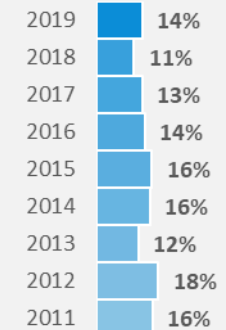
*Þau sem höfðu farið í dagsferð á árinu voru spurð

**Þau sem tóku ekki afstöðu fóru í enga dagsferð á svæðinu eða svöruðu „Veit ekki/vil ekki svara“

Allir landsmenn (allir þátttakendur):

Hlutfall þátttakenda sem fór í dagsferð á:

Höfuðborgarsvæðið

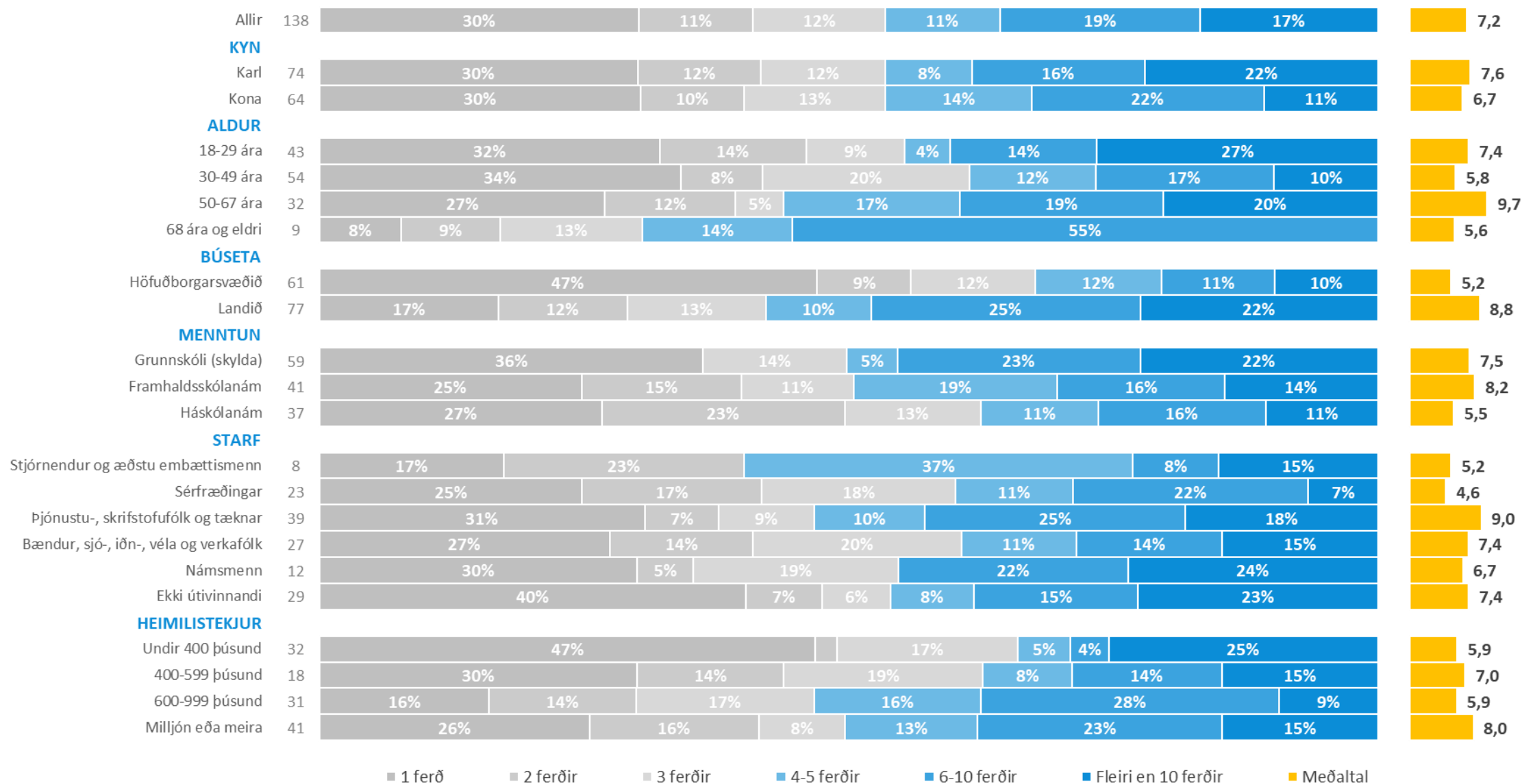


NB: Spurningin var opin (þ.e. svarendur skrifuðu fjöldann inn sjálfir). Svörin voru síðan flokkuð í hópana sem sýndir eru á myndinni.

Spurt var „Hversu margar dagsferðir fórstu á eftirfarandi landsvæði á árinu?“.

Fjöldi dagsferða á höfuðborgarsvæðið

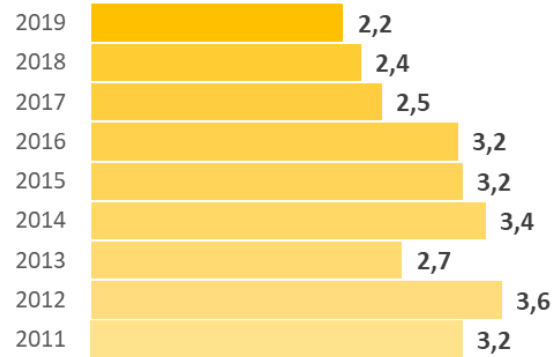
Hversu margar dagsferðir fórstu á höfuðborgarsvæðið á árinu?



Fjöldi dagsferða á Vesturlandið

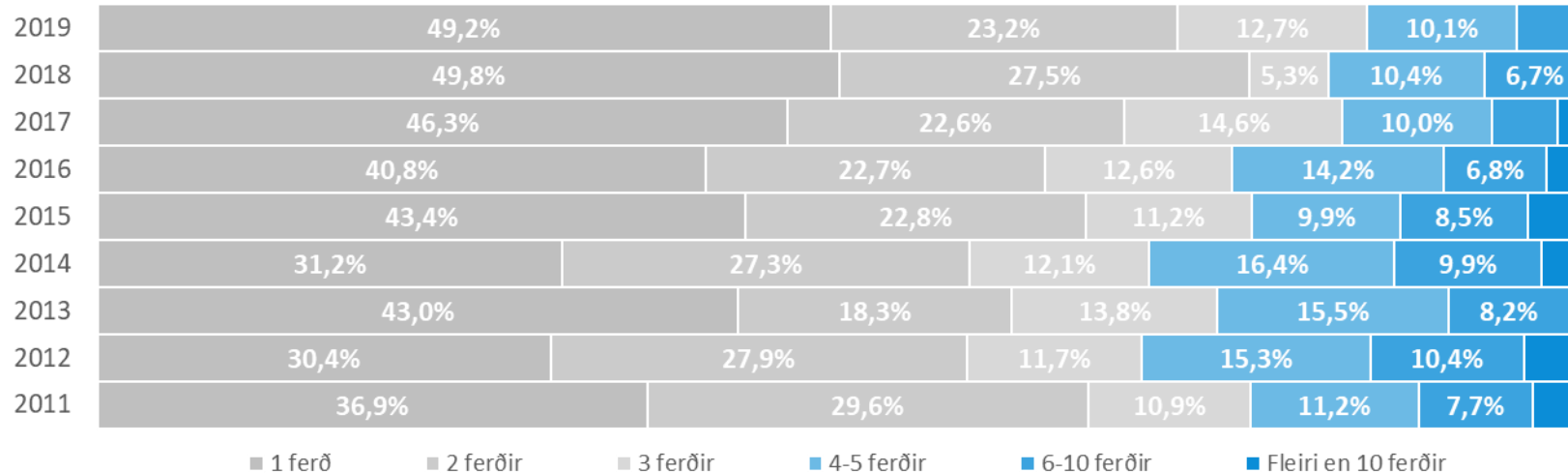
Hversu margar dagsferðir fórstu á Vesturlandið á árinu?

MEÐALFJÖLDI DAGSFERÐA Á VESTURLANDIÐ (MEÐAL ÞEIRRA SEM FÓRU Í DAGSFERÐ Á VESTURLANDIÐ)



DREIFING SVARA (MEÐAL ÞEIRRA SEM FÓRU Í DAGSFERÐ Á VESTURLANDIÐ)

Fjöldi dagsferða á Vesturlandið



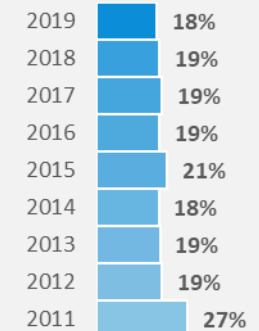
Svar	Fjöldi	Hlutfall	± 95% vikmörk
1 ferð	89	49,2%	7,3%
2 ferðir	42	23,2%	6,1%
3 ferðir	23	12,7%	4,8%
4-5 ferðir	18	10,1%	4,4%
6-10 ferðir	8	4,5%	3,0%
Fleiri en 10 ferðir	1	0,3%	0,8%
Fjöldi svara	182	100%	
Tóku afstöðu	182	30,3%	
Tóku ekki afstöðu**	419	69,7%	
Fjöldi svarenda	600	100%	
Spurð*	600	59,0%	
EKKI spurð	418	41,0%	
Fjöldi þátttakenda	1018	100%	

*Þau sem höfðu farið í dagsferð á árinu voru spurð

**Þau sem tóku ekki afstöðu fóru í enga dagsferð á svæðinu eða svöruðu „Veit ekki/vil ekki svara“

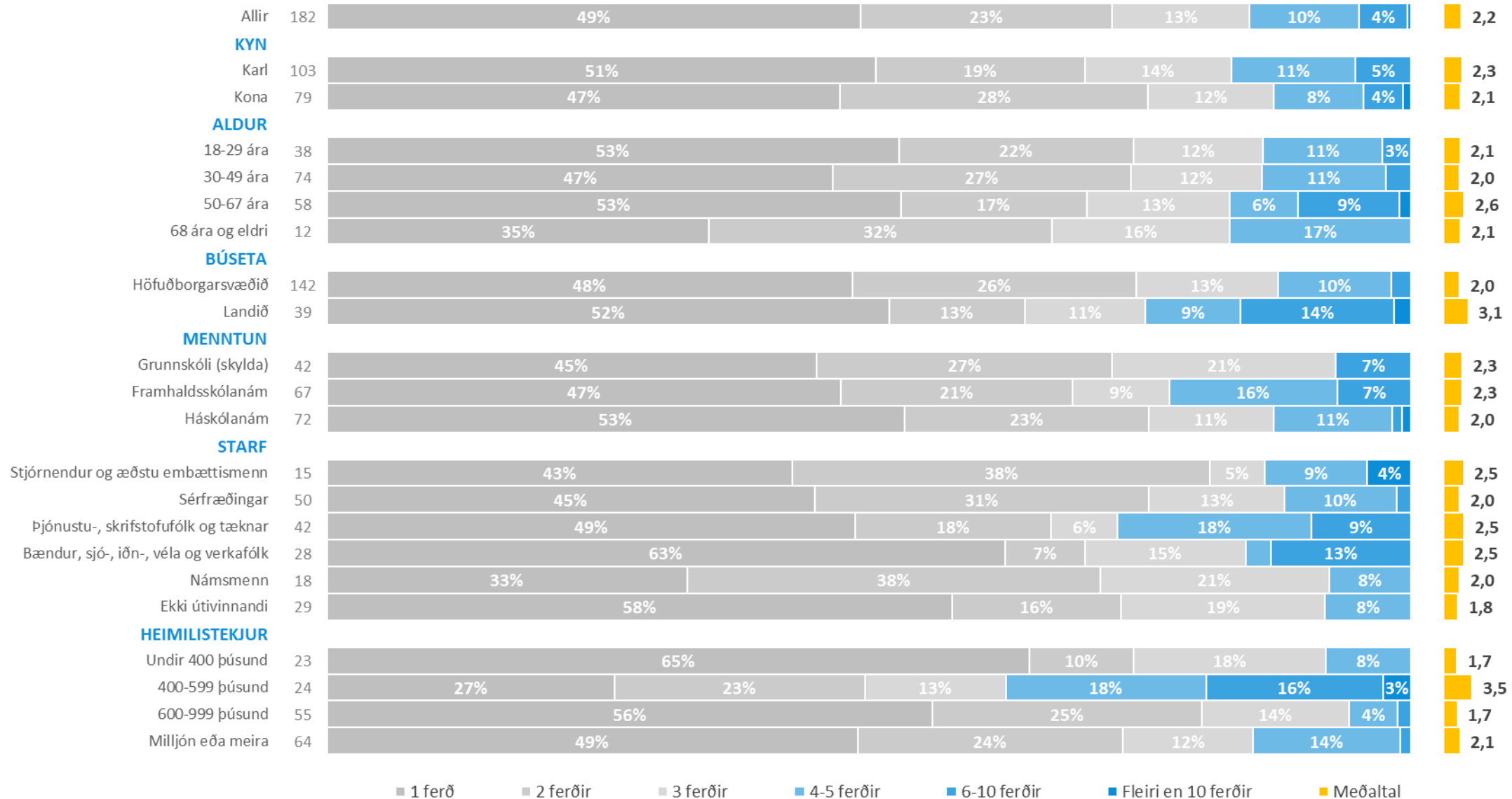
Allir landsmenn (allir þátttakendur):

Hlutfall þátttakenda sem fór í dagsferð á Vesturlandið

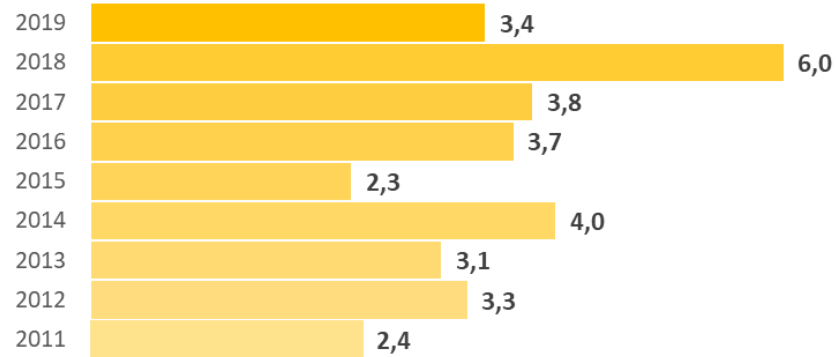


Fjöldi dagsferða á Vesturlandið

Hversu margar dagsferðir fórstu á Vesturlandið á árinu?

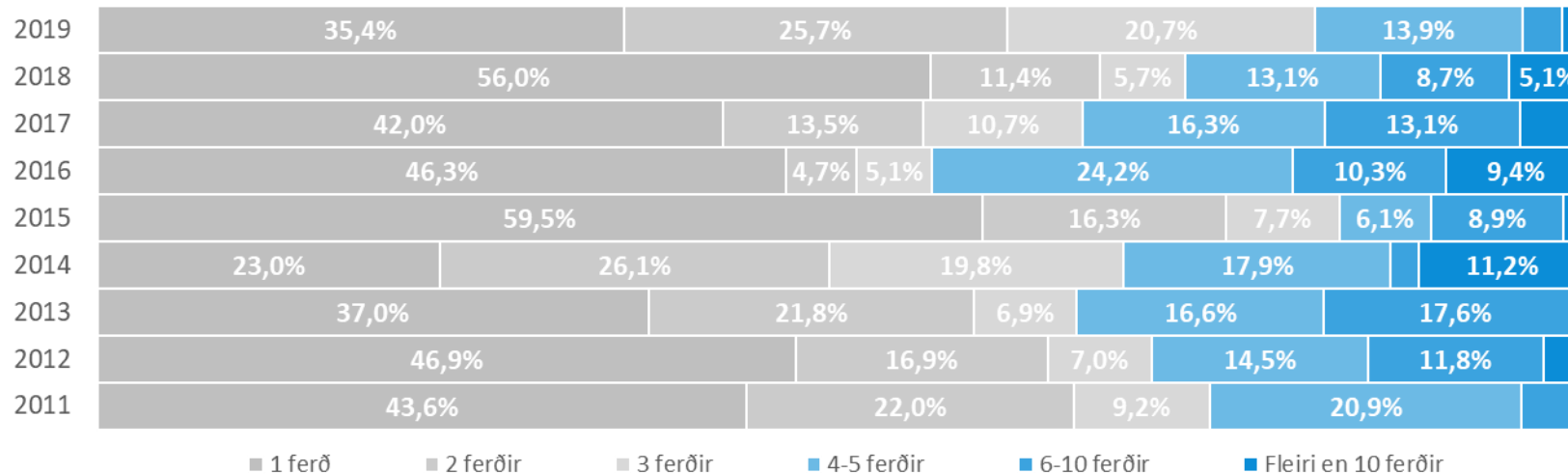


MEÐALFJÖLDI DAGSFERÐA Á VESTFIRÐINA (MEÐAL ÞEIRRA SEM FÓRU Í DAGSFERÐ Á VESTFIRÐINA)



DREIFING SVARA (MEÐAL ÞEIRRA SEM FÓRU Í DAGSFERÐ Á VESTFIRÐINA)

Fjöldi dagsferða á Vestfirðina



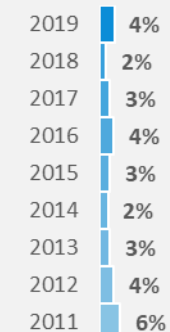
Svar	Fjöldi	Hlutfall	± 95% vikmörk
1 ferð	15	35,4%	14,3%
2 ferðir	11	25,7%	13,0%
3 ferðir	9	20,7%	12,1%
4-5 ferðir	6	13,9%	10,3%
6-10 ferðir	1	2,7%	4,8%
Fleiri en 10 ferðir	1	1,6%	3,7%
Fjöldi svara	43	100%	
Tóku afstöðu	43	7,2%	
Tóku ekki afstöðu**	557	92,8%	
Fjöldi svarenda	600	100%	
Spurð*	600	59,0%	
EKKI spurð	418	41,0%	
Fjöldi þátttakenda	1018	100%	

*Þau sem höfðu farið í dagsferð á árinu voru spurð

**Þau sem tóku ekki afstöðu fóru í enga dagsferð á svæðinu eða svöruðu „Veit ekki/vil ekki svara“

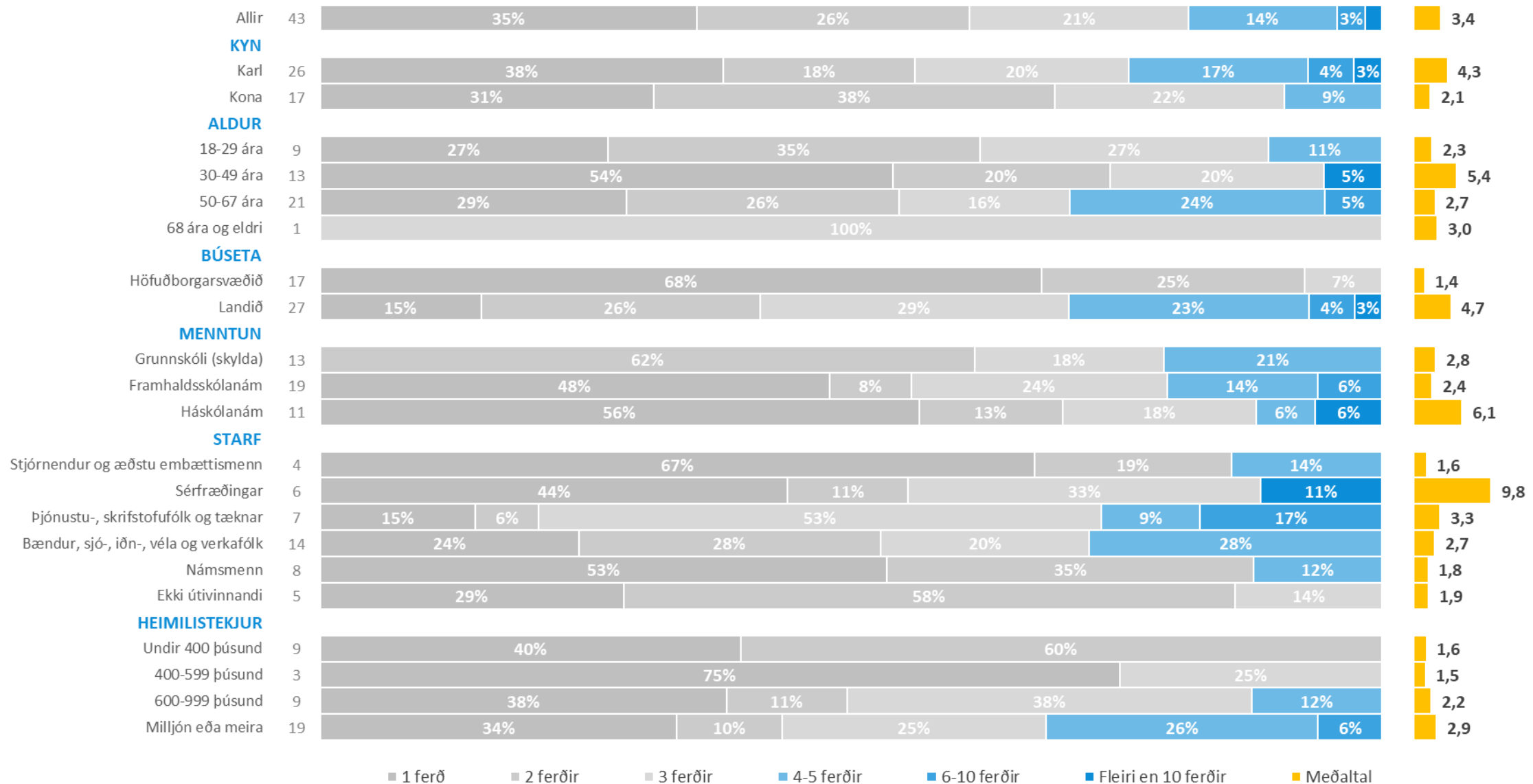
Allir landsmenn (allir þátttakendur):

Hlutfall þátttakenda sem fór í dagsferð á Vestfirðina



Fjöldi dagsferða á Vestfirðina

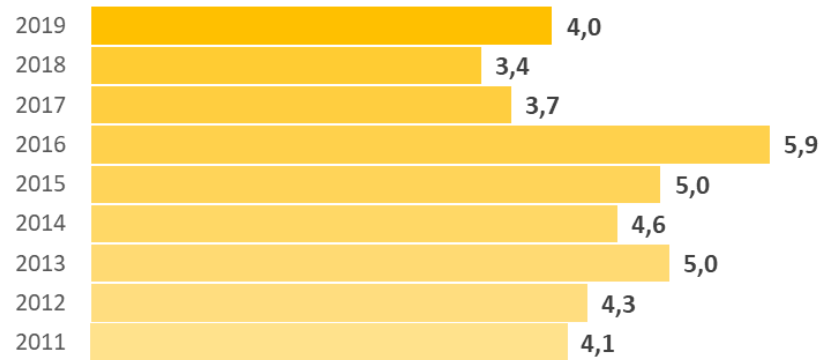
Hversu margar dagsferðir fórstu á Vestfirðina á árinu?



Fjöldi dagsferða á Norðurlandið

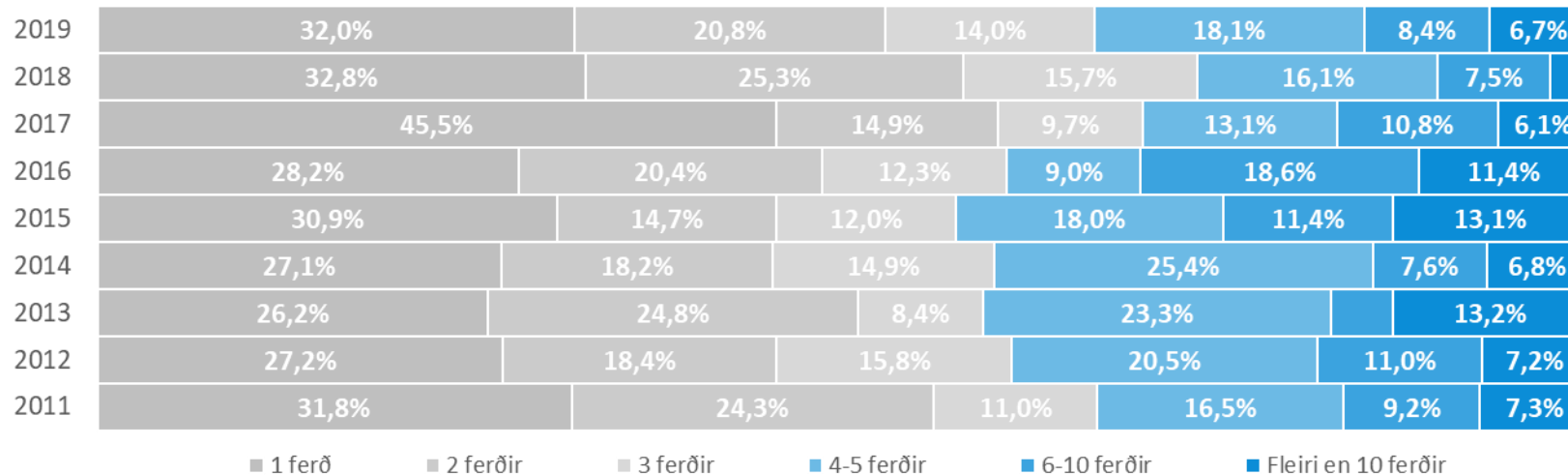
Hversu margar dagsferðir fórstu á Norðurlandið á árinu?

MEÐALFJÖLDI DAGSFERÐA Á NORÐURLANDIÐ (MEÐAL ÞEIRRA SEM FÓRU Í DAGSFERÐ Á NORÐURLANDIÐ)



DREIFING SVARA (MEÐAL ÞEIRRA SEM FÓRU Í DAGSFERÐ Á NORÐURLANDIÐ)

Fjöldi dagsferða á Norðurlandið



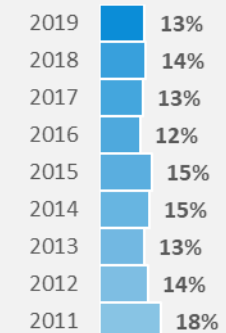
Svar	Fjöldi	Hlutfall	± 95% vikmörk
1 ferð	43	32,0%	7,9%
2 ferðir	28	20,8%	6,9%
3 ferðir	19	14,0%	5,9%
4-5 ferðir	24	18,1%	6,5%
6-10 ferðir	11	8,4%	4,7%
Fleiri en 10 ferðir	9	6,7%	4,2%
Fjöldi svara	134	100%	
Tóku afstöðu	134	22,4%	
Tóku ekki afstöðu**	466	77,6%	
Fjöldi svarenda	600	100%	
Spurð*	600	59,0%	
Ekki spurð	418	41,0%	
Fjöldi þátttakenda	1018	100%	

*Þau sem höfðu farið í dagsferð á árinu voru spurð

**Þau sem tóku ekki afstöðu fóru í enga dagsferð á svæðinu eða svöruðu „Veit ekki/vil ekki svara“

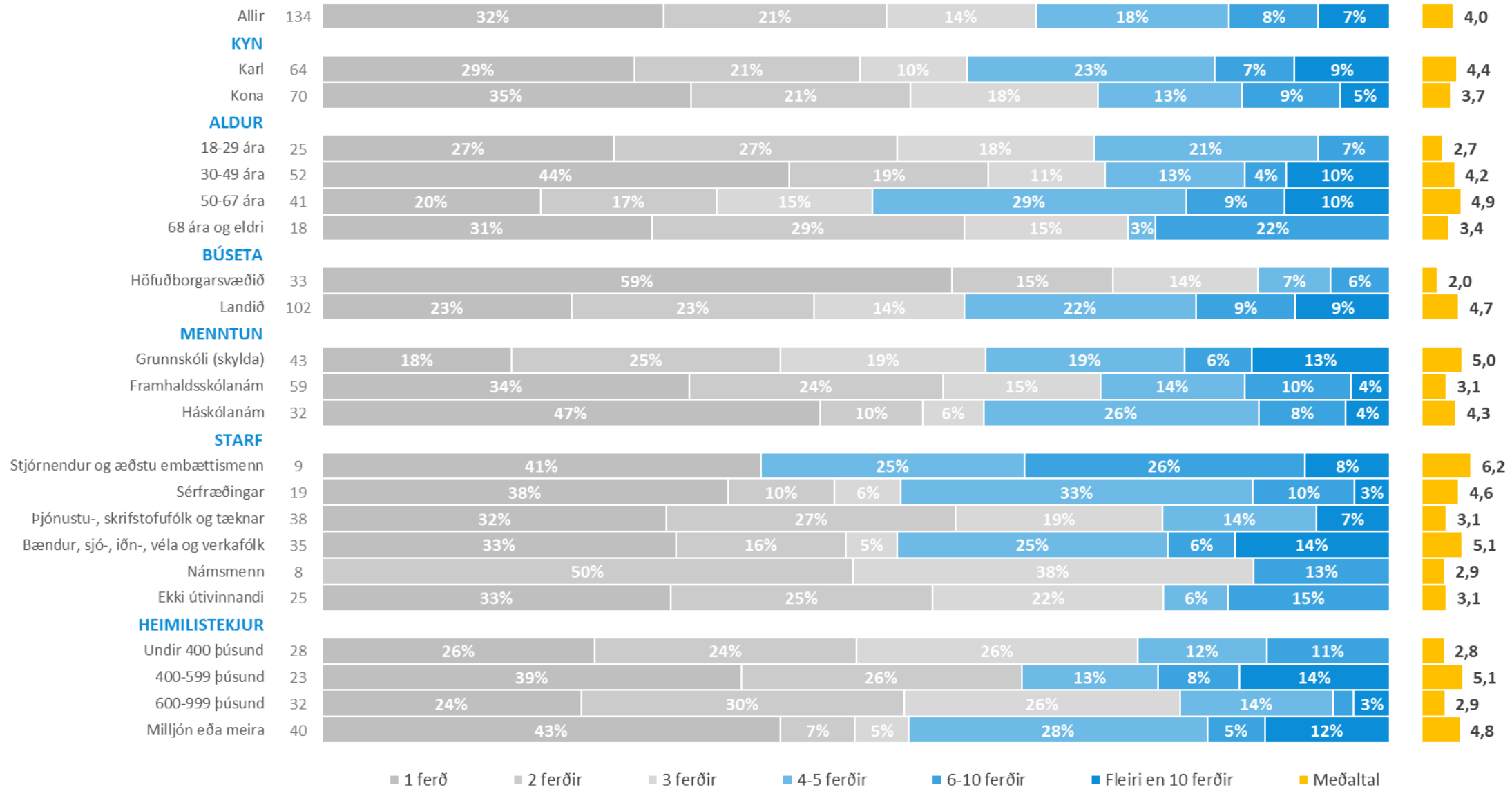
Allir landsmenn (allir þátttakendur):

Hlutfall þátttakenda sem fór í dagsferð á:
Norðurlandið



Fjöldi dagsferða á Norðurlandið

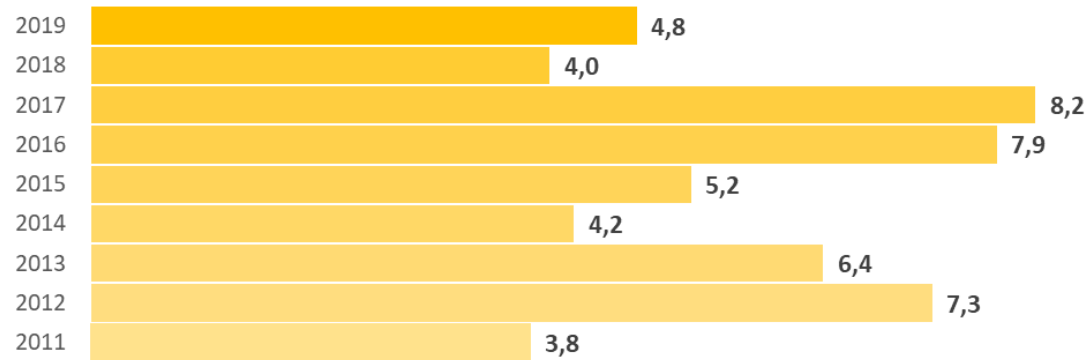
Hversu margar dagsferðir fórstu á Norðurlandið á árinu?



Fjöldi dagsferða á Austurlandið

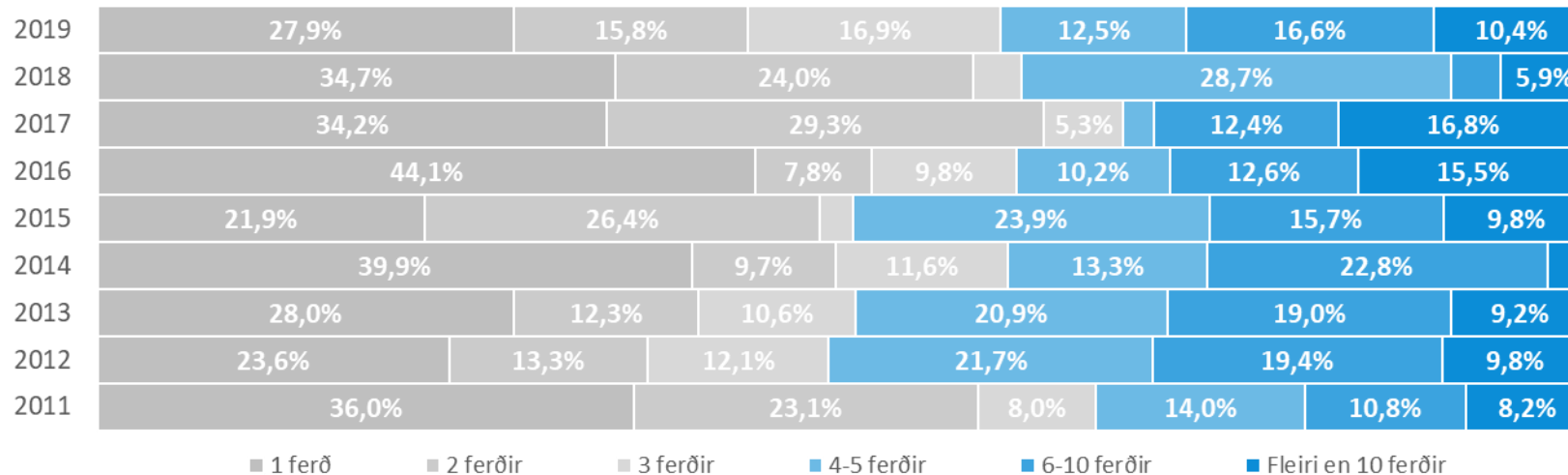
Hversu margar dagsferðir fórstu á Austurlandið á árinu?

MEÐALFJÖLDI DAGSFERÐA Á AUSTURLANDIÐ (MEÐAL ÞEIRRA SEM FÓRU Í DAGSFERÐ Á AUSTURLANDIÐ)



DREIFING SVARA (MEÐAL ÞEIRRA SEM FÓRU Í DAGSFERÐ Á AUSTURLANDIÐ)

Fjöldi dagsferða á Austurlandið



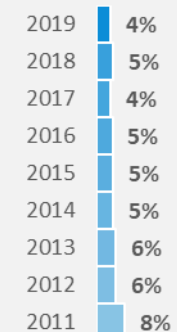
Svar	Fjöldi	Hlutfall	± 95% vikmörk
1 ferð	12	27,9%	13,6%
2 ferðir	7	15,8%	11,0%
3 ferðir	7	16,9%	11,3%
4-5 ferðir	5	12,5%	10,0%
6-10 ferðir	7	16,6%	11,3%
Fleiri en 10 ferðir	4	10,4%	9,2%
Fjöldi svara	42	100%	
Tóku afstöðu	42	7,0%	
Tóku ekki afstöðu**	558	93,0%	
Fjöldi svarenda	600	100%	
Spurð*	600	59,0%	
Ekki spurð	418	41,0%	
Fjöldi þátttakenda	1018	100%	

*Þau sem höfðu farið í dagsferð á árinu voru spurð

**Þau sem tóku ekki afstöðu fóru í enga dagsferð á svæðinu eða svöruðu „Veit ekki/vil ekki svara“

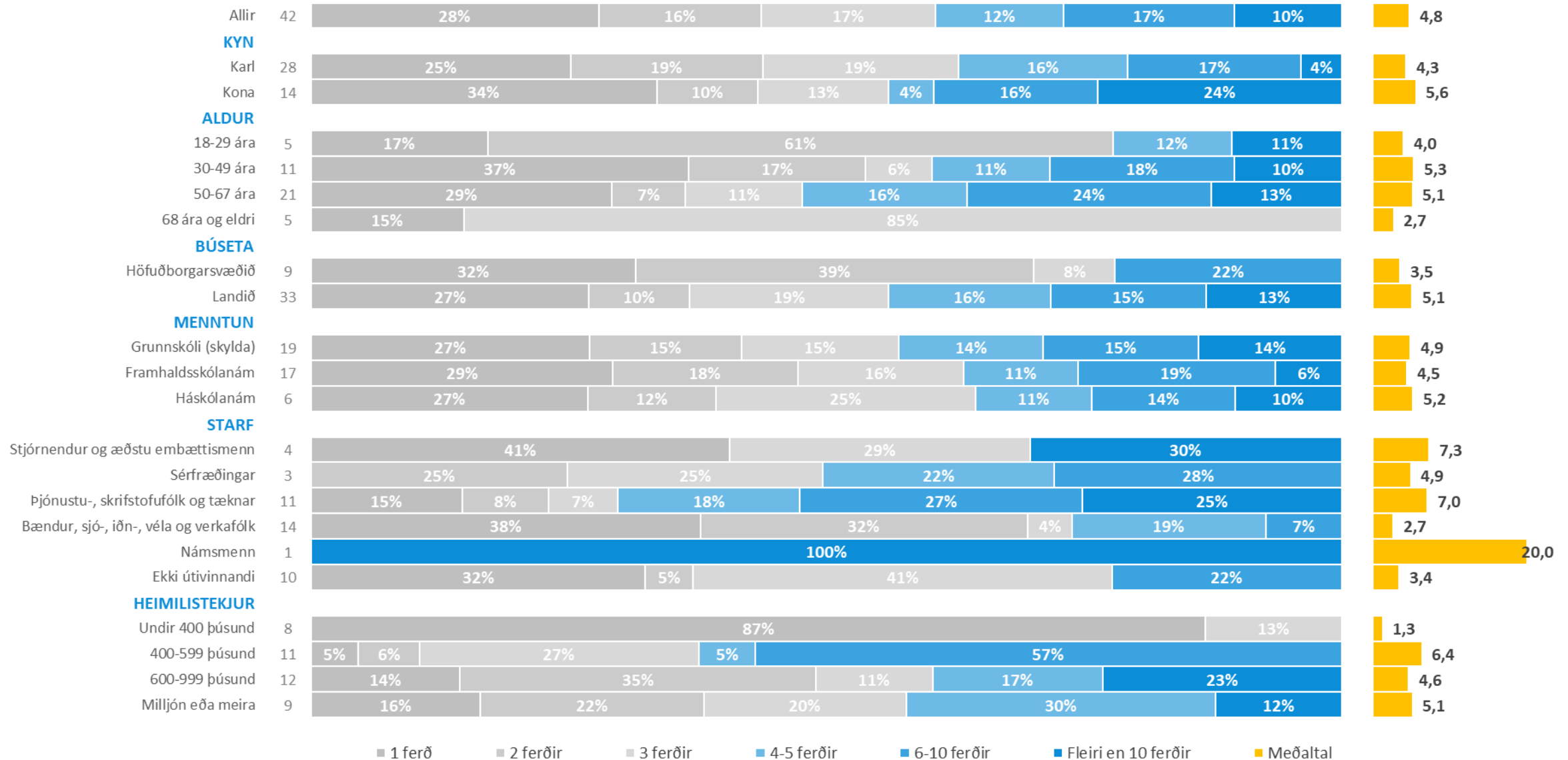
Allir landsmenn (allir þátttakendur):

Hlutfall þátttakenda sem fór í dagsferð á Austurlandið

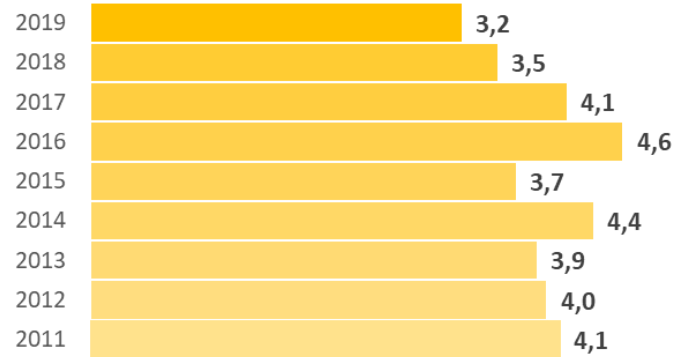


Fjöldi dagsferða á Austurlandið

Hversu margar dagsferðir fórstu á Austurlandið á árinu?

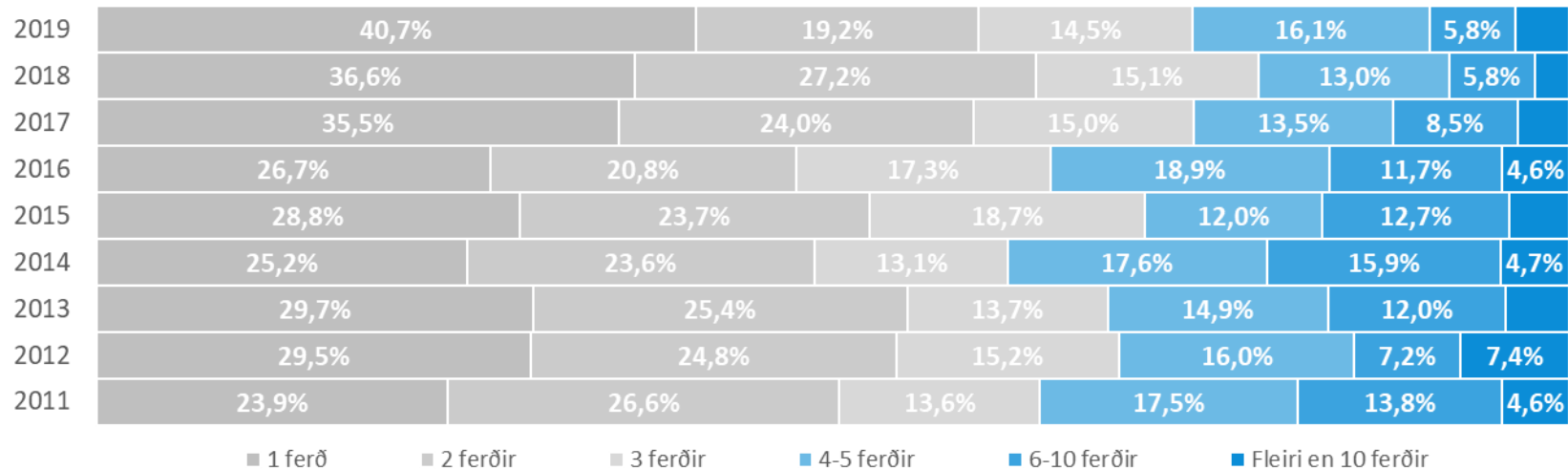


MEÐALFJÖLDI DAGSFERÐA Á SUÐURLANDIÐ (MEÐAL ÞEIRRA SEM FÓRU Í DAGSFERÐ Á SUÐURLANDIÐ)



DREIFING SVARA (MEÐAL ÞEIRRA SEM FÓRU Í DAGSFERÐ Á SUÐURLANDIÐ)

Fjöldi dagsferða á Suðurlandið



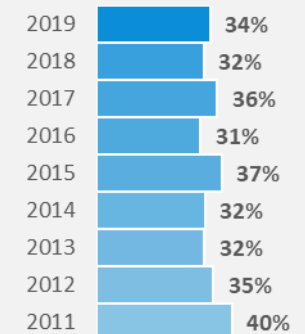
Svar	Fjöldi	Hlutfall	± 95%
1 ferð	139	40,7%	5,2%
2 ferðir	65	19,2%	4,2%
3 ferðir	50	14,5%	3,7%
4-5 ferðir	55	16,1%	3,9%
6-10 ferðir	20	5,8%	2,5%
Fleiri en 10 ferðir	13	3,7%	2,0%
Fjöldi svara	342	100%	
Tóku afstöðu	342	56,9%	
Tóku ekki afstöðu**	259	43,1%	
Fjöldi svarenda	600	100%	
Spurð*	600	59,0%	
Ekki spurð	418	41,0%	
Fjöldi þátttakenda	1018	100%	

*Þau sem höfðu farið í dagsferð á árinu voru spurð

**Þau sem tóku ekki afstöðu fóru í enga dagsferð á svæðinu eða svöruðu „Veit ekki/vil ekki svara“

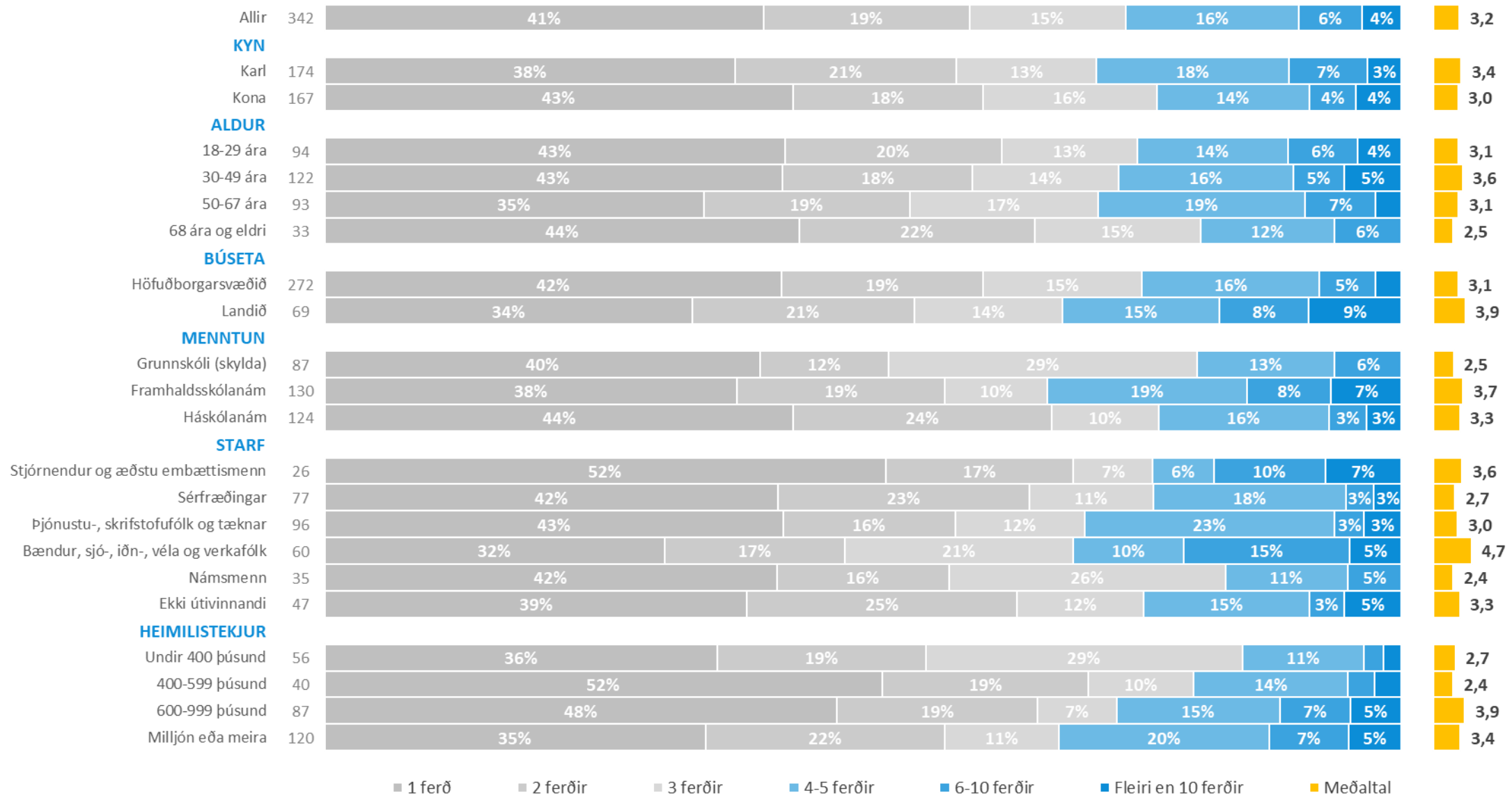
Allir landsmenn (allir þátttakendur):

Hlutfall þátttakenda sem fór í dagsferð á Suðurlandið

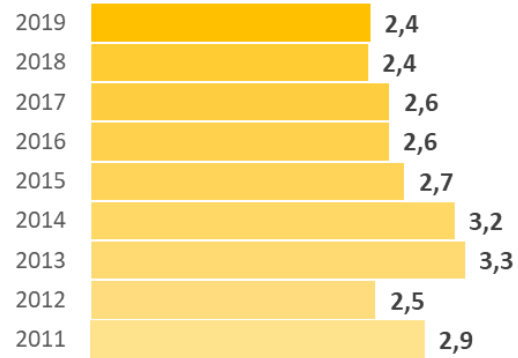


Fjöldi dagsferða á Suðurlandið

Hversu margar dagsferðir fórstu á Suðurlandið á árinu?

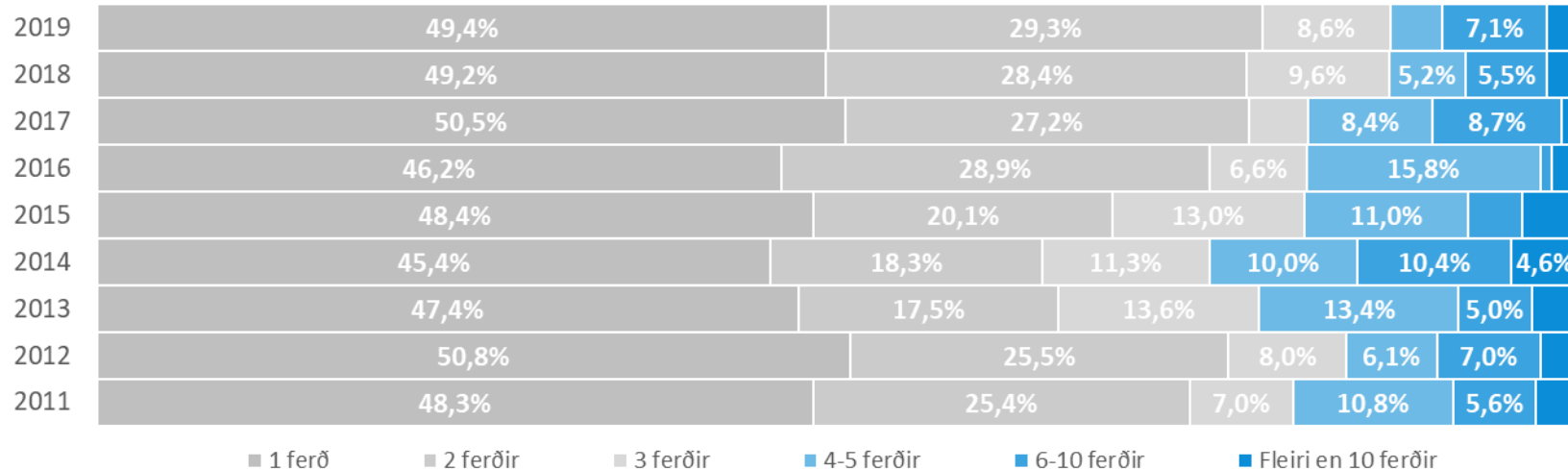


MEÐALFJÖLDI DAGSFERÐA Á REYKJANESIÐ (MEÐAL ÞEIRRA SEM FÓRU Í DAGSFERÐ Á REYKJANESIÐ)



DREIFING SVARA (MEÐAL ÞEIRRA SEM FÓRU Í DAGSFERÐ Á REYKJANESIÐ)

Fjöldi dagsferða á Reykjanesið



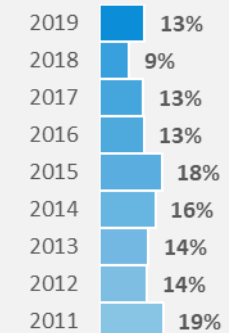
Svar	Fjöldi	Hlutfall	± 95% vikmörk
1 ferð	66	49,4%	8,5%
2 ferðir	39	29,3%	7,7%
3 ferðir	12	8,6%	4,8%
4-5 ferðir	5	3,5%	3,1%
6-10 ferðir	10	7,1%	4,3%
Fleiri en 10 ferðir	3	2,1%	2,4%
Fjöldi svara	134	100%	
Tóku afstöðu	134	22,4%	
Tóku ekki afstöðu**	466	77,6%	
Fjöldi svarenda	600	100%	
Spurð*	600	59,0%	
Ekki spurð	418	41,0%	
Fjöldi þátttakenda	1018	100%	

*Þau sem höfðu farið í dagsferð á árinu voru spurð

**Þau sem tóku ekki afstöðu fóru í enga dagsferð á svæðinu eða svöruðu „Veit ekki/vil ekki svara“

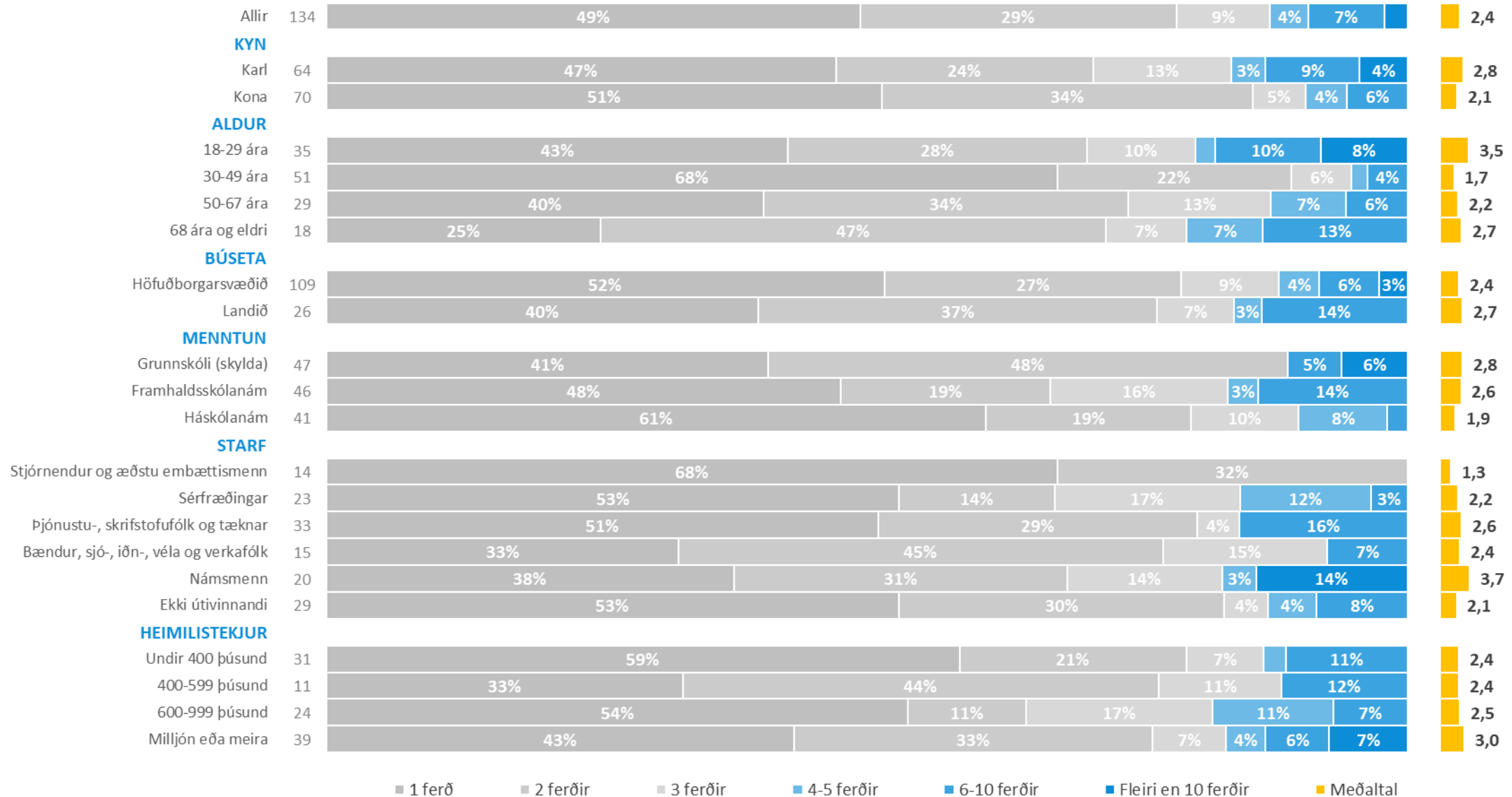
Allir landsmenn (allir þátttakendur):

Hlutfall þátttakenda sem fór í dagsferð á Reykjanesið

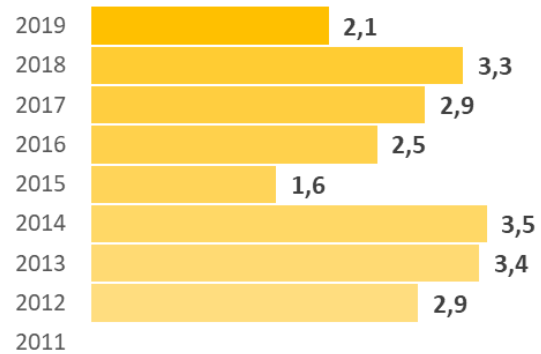


Fjöldi dagsferða á Reykjanesið

Hversu margar dagsferðir fórstu á Reykjanesið á árinu?

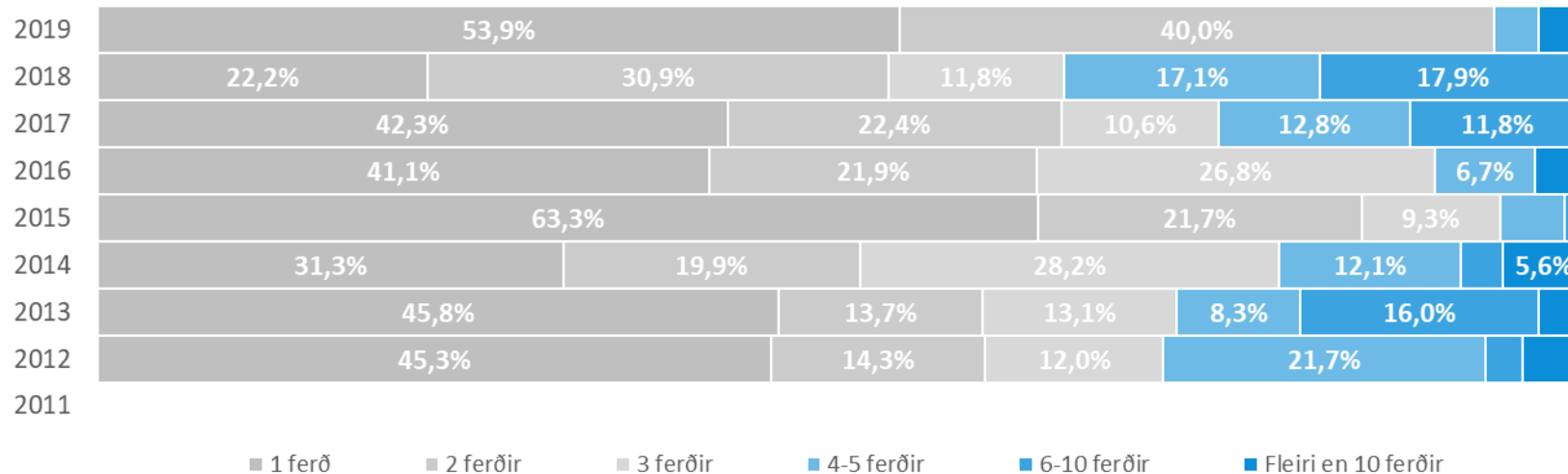


MEÐALFJÖLDI DAGSFERÐA Á HÁLENDIÐ (MEÐAL ÞEIRRA SEM FÓRU Í DAGSFERÐ Á HÁLENDIÐ)



DREIFING SVARA (MEÐAL ÞEIRRA SEM FÓRU Í DAGSFERÐ Á HÁLENDIÐ)

Fjöldi dagferða á hálendið



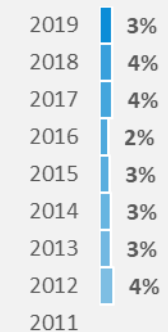
Svar	Fjöldi	Hlutfall	± 95% vikmörk
1 ferð	19	53,9%	16,4%
2 ferðir	14	40,0%	16,1%
3 ferðir	0	0,0%	0,0%
4-5 ferðir	1	3,0%	5,6%
6-10 ferðir	0	0,0%	0,0%
Fleiri en 10 ferðir	1	3,1%	5,7%
Fjöldi svara	36	100%	
Tóku afstöðu	36	5,9%	
Tóku ekki afstöðu**	565	94,1%	
Fjöldi svarenda	600	100%	
Spurð*	600	59,0%	
Ekki spurð	418	41,0%	
Fjöldi þátttakenda	1018	100%	

*Þau sem höfðu farið í dagsferð á árinu voru spurð

**Þau sem tóku ekki afstöðu fóru í enga dagsferð á svæðinu eða svöruðu „Veit ekki/vil ekki svara“

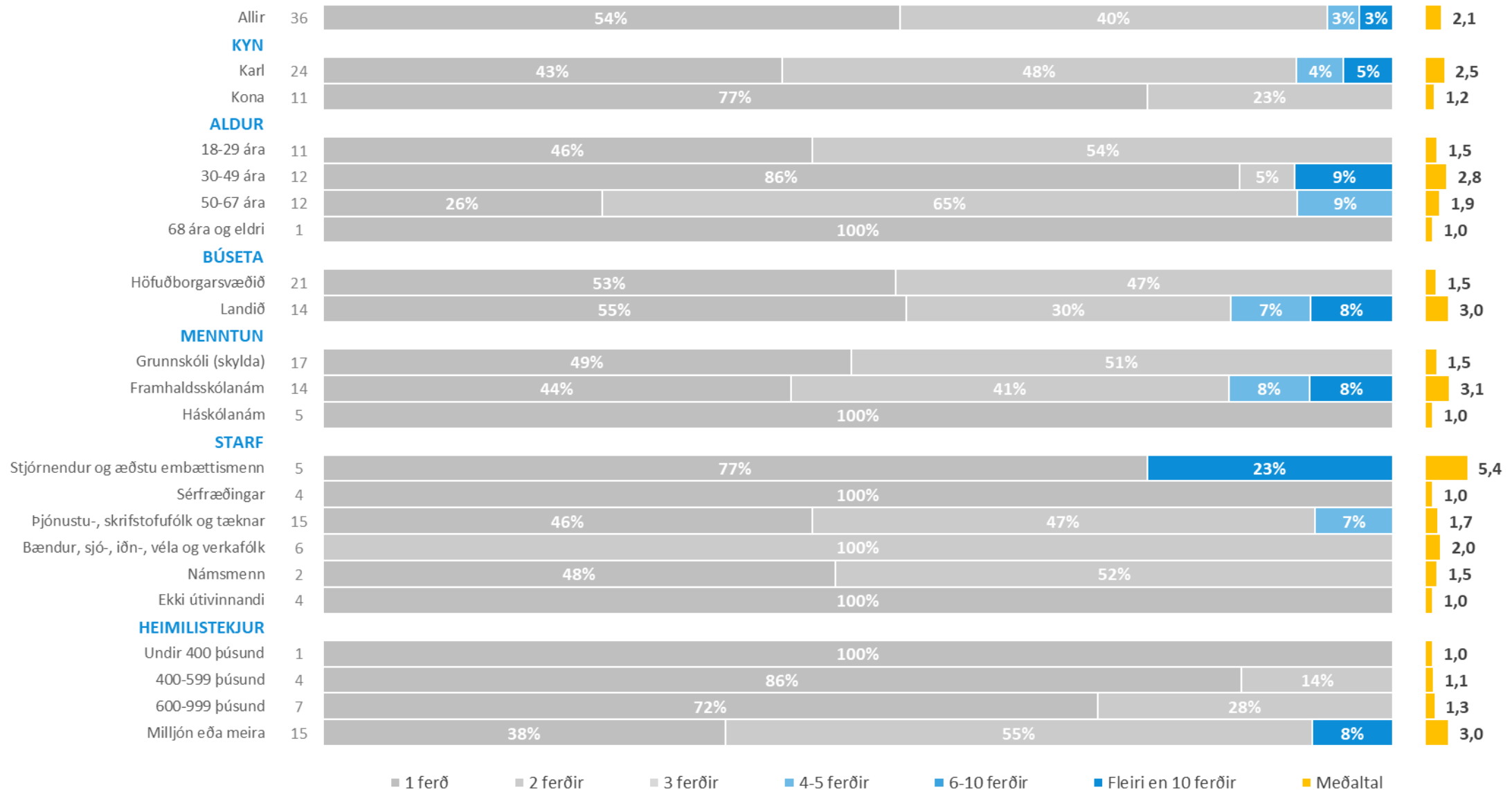
Allir landsmenn (allir þátttakendur):

Hlutfall þátttakenda sem fór í dagsferð á:
Hálendið



Fjöldi dagsferða á hálendið

Hversu margar dagsferðir fórstu á hálendið á árinu?



NIÐURSTÖÐUR | UPPLÝSINGALEIT VARÐANDI FERÐALÖG INNANLANDS

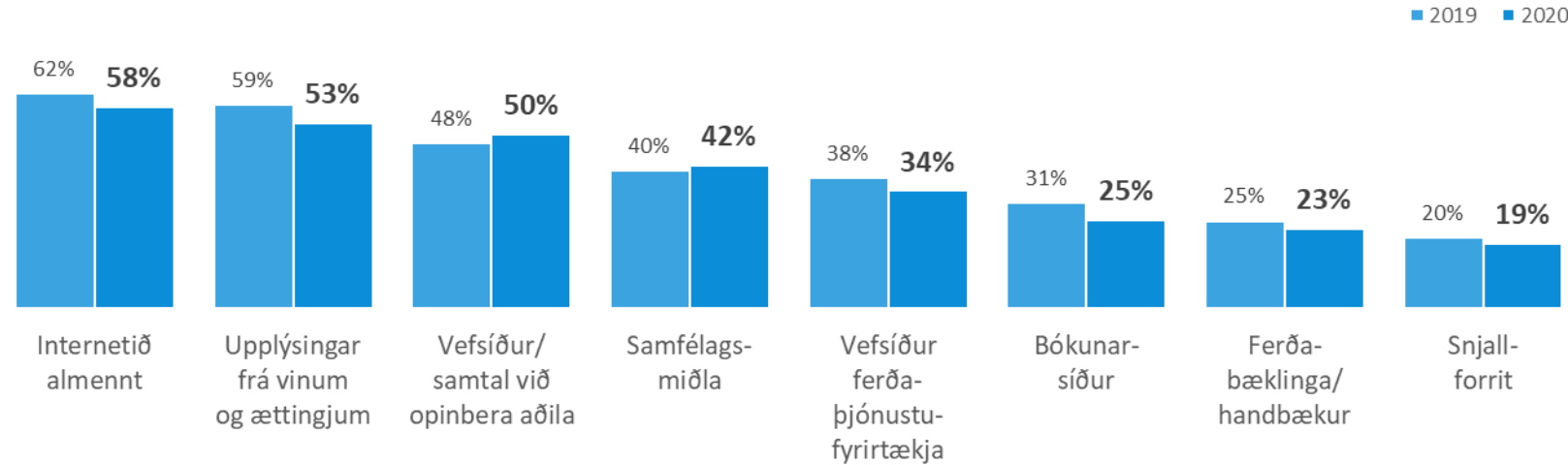
EFNISYFIRLIT KAFLA

110 Hvað af eftirfarandi myndir þú helst nýta ef þú værir að afla upplýsinga varðandi ferðir innanlands í framtíðinni?

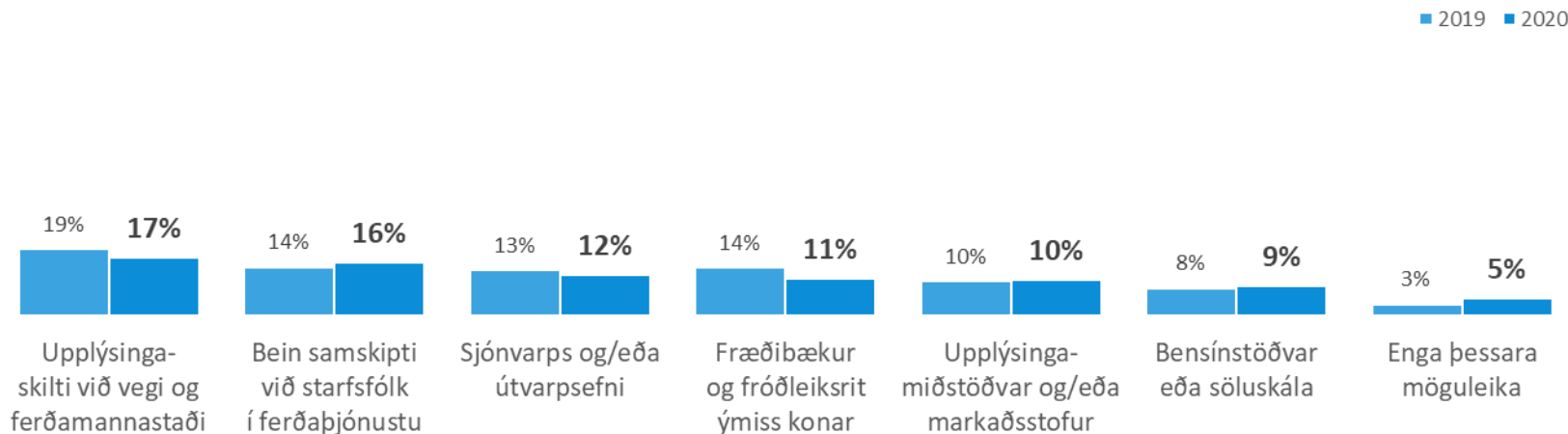
Upplýsingaleit varðandi ferðalög innanlands

Hvað af eftirfarandi myndir þú helst nýta ef þú værir að afla upplýsinga varðandi ferðir innanlands?

DREIFING SVARA | EFSTU 8



DREIFING SVARA | NEÐSTU 7



Svar	Fjöldi	Hlutfall	± 95% vikmörk
Internetið almennt (annað en það sem hefur verið nefnt)	557	58,3%	3,1%
Upplýsingar frá vinum og ættingjum	511	53,5%	3,2%
Vefsíður og/eða samtal við opinbera aðila (s.s. Veðurstofu, Vegagerð, Ferðamálastofu o.fl.)	480	50,3%	3,2%
Samfélagsmiðla (Facebook, Twitter, Instagram o.fl.)	396	41,5%	3,1%
Vefsíður ferðaþjónustufyrirtækja	325	34,0%	3,0%
Bókunarsíður (t.d. booking.com og airbnb.com)	243	25,4%	2,8%
Ferðabæklinga og ferðahandbækur	221	23,1%	2,7%
Snjallforrit	179	18,7%	2,5%
Upplýsingaskilti við vegi og ferðamannastaði	162	17,0%	2,4%
Bein samskipti við starfsfólk í ferðaþjónustu	149	15,6%	2,3%
Sjónvarps og/eða útvarpsefni (heimildapættir, fréttapættir o.fl.)	113	11,9%	2,1%
Fræðibækur og fróðleiksrit ýmiss konar	103	10,8%	2,0%
Upplýsingamiðstöðvar og/eða markaðsstofur	100	10,4%	1,9%
Bensinstöðvar eða söluskála	82	8,6%	1,8%
Enga þessara möguleika	50	5,2%	1,4%
Fjöldi svara	955		
Tóku afstöðu	955	93,8%	
Tóku ekki afstöðu**	63	6,2%	
Fjöldi svarenda	1018	100%	
Spurð*	1018	100,0%	
Ekki spurð	0	0,0%	
Fjöldi þátttakenda	1018	100%	

*Allir þátttakendur voru spurðir

**Þau sem ekki tóku afstöðu völdu "Veit ekki/vil ekki svara"

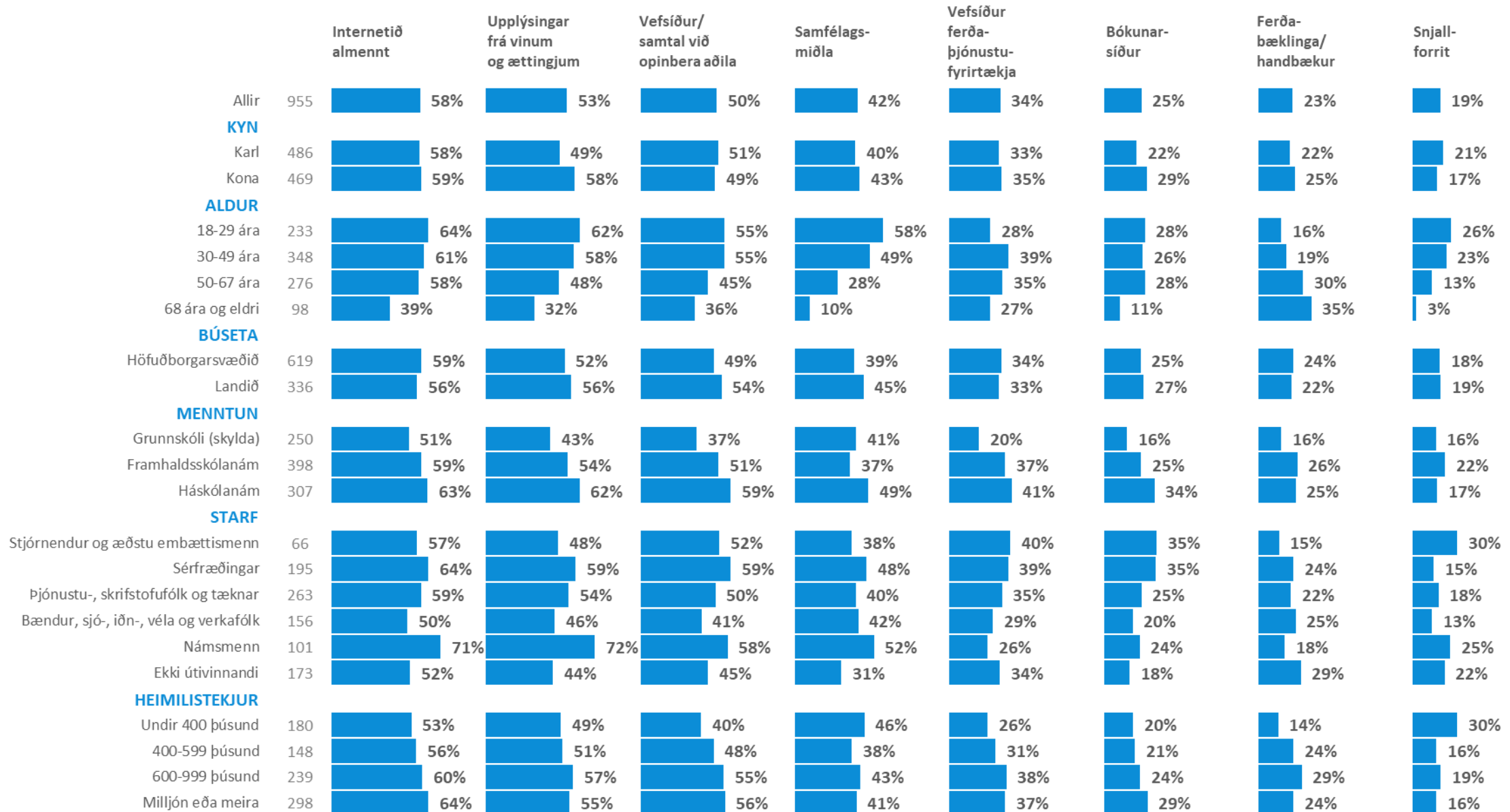
NB: Spurningin var lokuð fjölvalsspurning.

Spurt var „Hvað af eftirfarandi myndir þú helst nýta ef þú værir að afla upplýsinga varðandi ferðir innanlands?“

Spurningu breytt 2020 úr „Hvað af eftirfarandi myndir þú helst nýta ef þú værir að afla upplýsinga varðandi ferðir innanlands í framtíðinni“

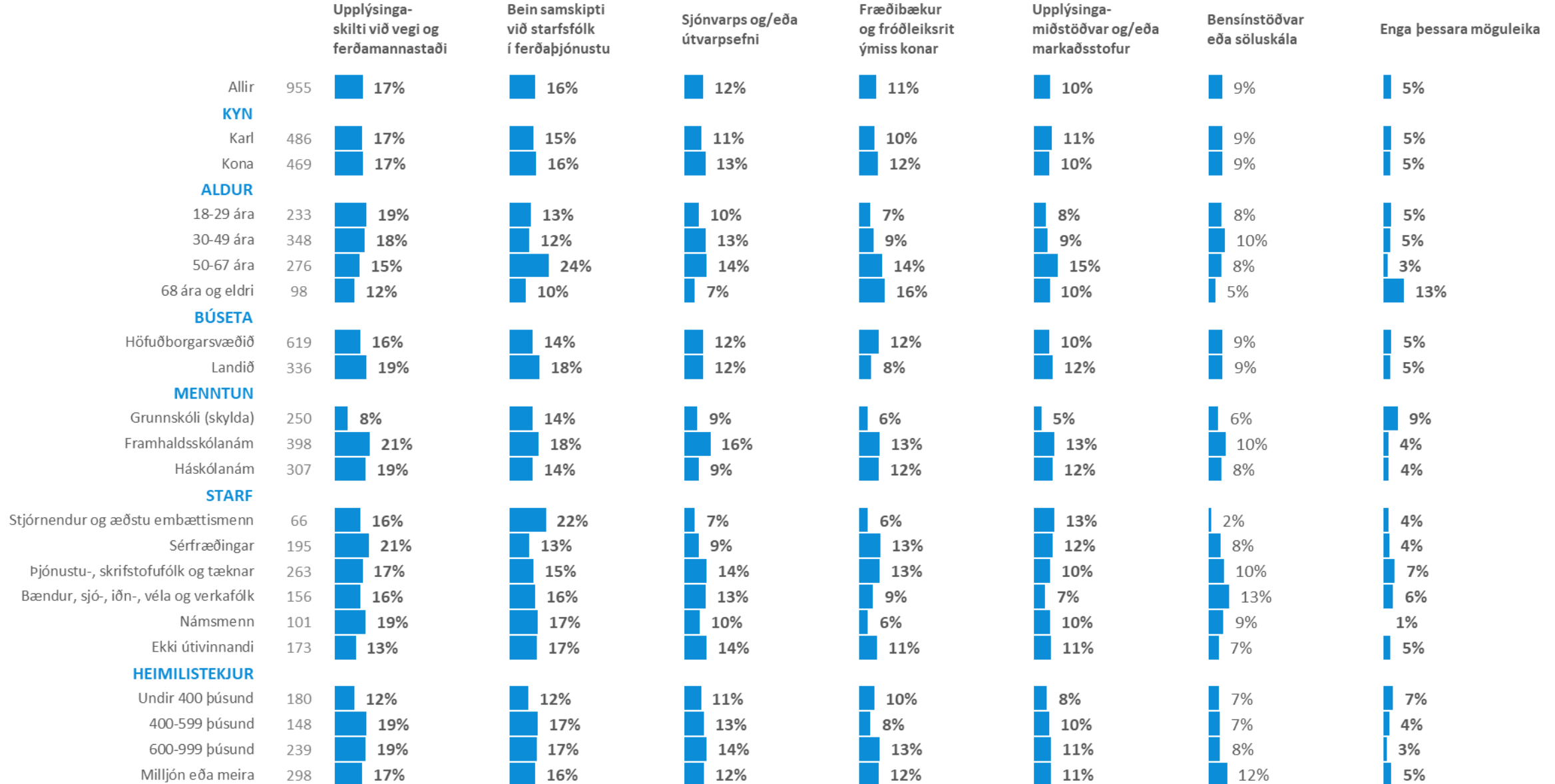
Upplýsingaleit varðandi ferðalög innanlands

Hvað af eftirfarandi myndir þú helst nýta ef þú værir að afla upplýsinga varðandi ferðir innanlands?



Upplýsingaleit varðandi ferðalög innanlands

Hvað af eftirfarandi myndir þú helst nýta ef þú værir að afla upplýsinga varðandi ferðir innanland?



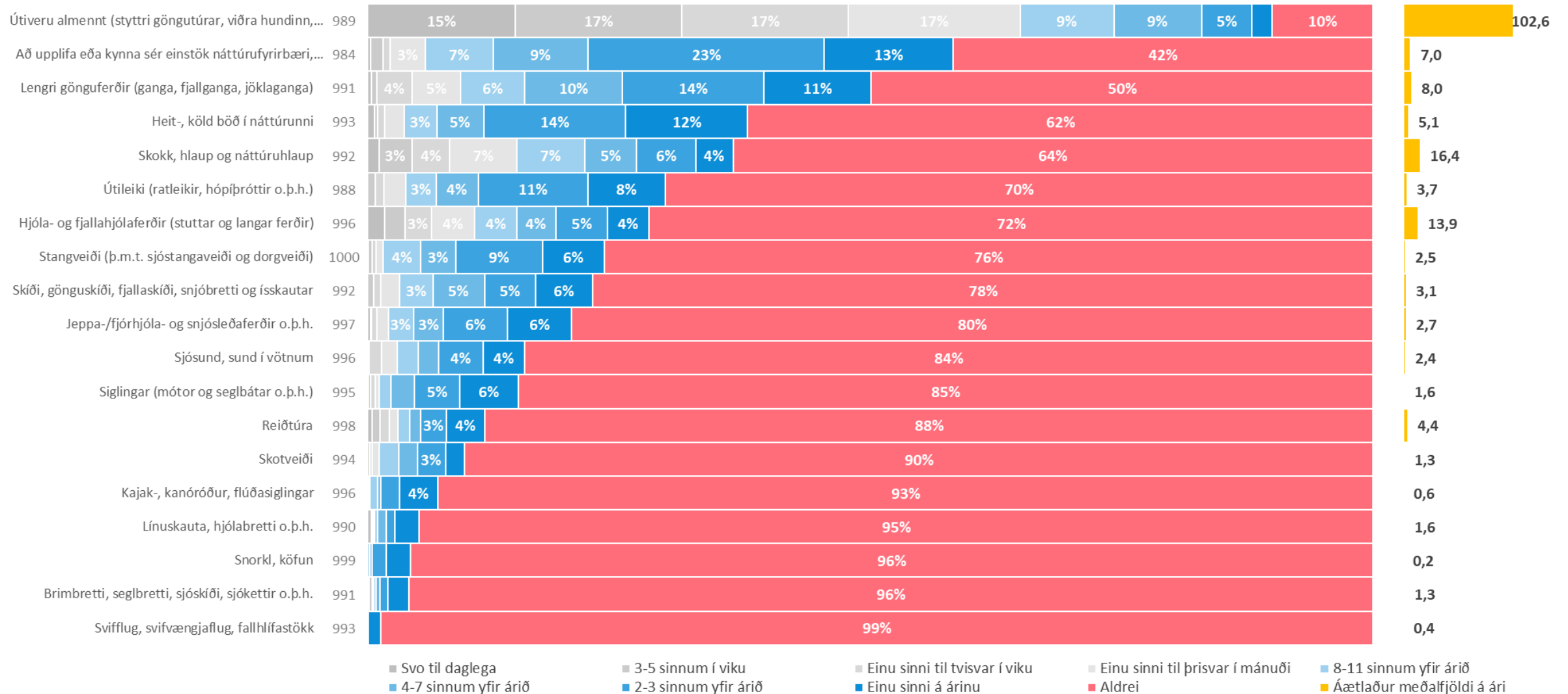
NIÐURSTÖÐUR | STUNDUÐ ÚTIVIST

EFNISYFIRLIT KAFLA

Hversu oft stundaðir þú einhverja af eftirtalinni útivist á síðastliðnu ári?

114	<u>Samantekt</u>	133	<u>Skotveiði</u>
115	<u>Útiveru almennt (styttri göngutúrar, viðra hundinn, lautarferð o.þ.h.)</u>	135	<u>Skíði, gönguskíði, fjallaskíði, snjóbretti og ísskautar</u>
117	<u>Lengri gönguferðir (ganga, fjallganga, jöklaganga)</u>	137	<u>Jeppa-/fjór hjóla- og snjósleðaferðir o.þ.h.</u>
119	<u>Skokk, hlaup og náttúruhlaup</u>	139	<u>Sjósund, sund í vötnum</u>
121	<u>Útileiki (ratleikir, hópíþróttir o.þ.h.)</u>	141	<u>Heit-, köld böð í náttúrunni</u>
123	<u>Línuskauta, hjólabretti o.þ.h.</u>	143	<u>Snorkl, köfun</u>
125	<u>Hjóla- og fjallahjólaferðir (stuttar og langar ferðir)</u>	145	<u>Kajak-, kanóróður, flúðasiglingar</u>
127	<u>Að upplifa eða kynna sér einstök náttúrufyrirbæri, menningarminjar, dýra- og plöntulíf o.þ.h.</u>	147	<u>Siglingar (mótor og seglbátar o.þ.h.)</u>
129	<u>Reiðtúra</u>	149	<u>Brimbretti, seglbretti, sjóskíði, sjókettir o.þ.h.</u>
131	<u>Stangveiði (þ.m.t. sjóstangaveiði og dorgveiði)</u>	151	<u>Svifflug, svifvængjaflug, fallhlífastökk</u>

Hversu oft stundaðir þú einhverja af eftirtalinni útivist á síðastliðnu ári (2019)?




Hversu oft stundaðir þú... Útiveru almennt (styttri göngutúrar, viðra hundinn, lautarferð o.þ.h.)?

ÁÆTLAÐUR MEÐALFJÖLDI Á ÁRI



DREIFING SVARA

Hversu oft stundaðir þú... Útiveru almennt (styttri göngutúrar, viðra hundinn, lautarferð og þess háttar)



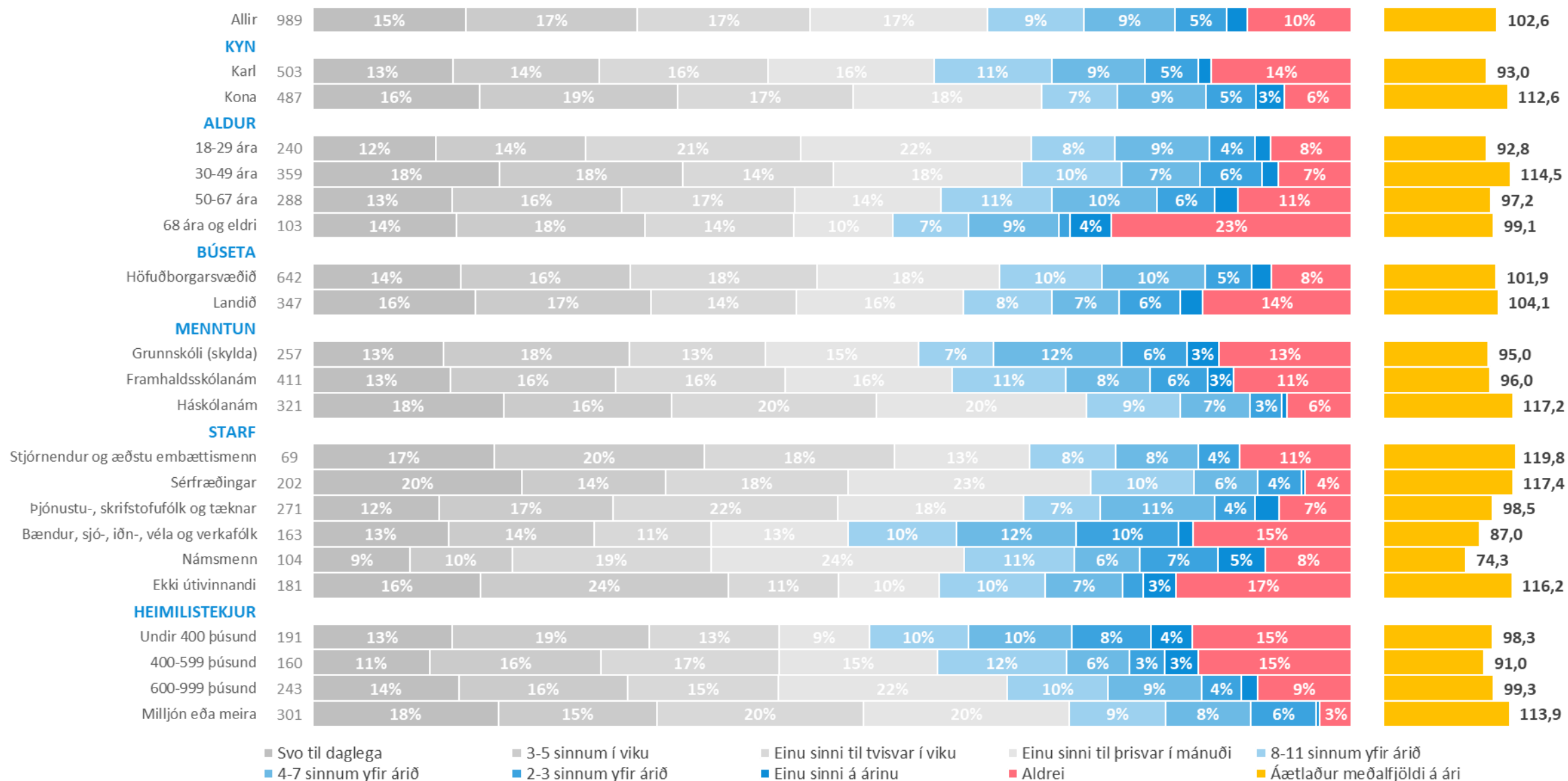
- Svo til daglega
- Einu sinni til þrisvar í mánuði
- 2-3 sinnum yfir árið
- 3-5 sinnum í viku
- 8-11 sinnum yfir árið
- Einu sinni á árinu
- Einu sinni til þrisvar í viku
- 4-7 sinnum yfir árið
- Aldrei

Svar	Fjöldi	Hlutfall	± 95% vikmörk
Svo til daglega	146	14,7%	2,2%
3-5 sinnum í viku	163	16,5%	2,3%
Einu sinni til þrisvar í viku	164	16,6%	2,3%
Einu sinni til þrisvar í mánuði	169	17,1%	2,3%
8-11 sinnum yfir árið	92	9,3%	1,8%
4-7 sinnum yfir árið	87	8,7%	1,8%
2-3 sinnum yfir árið	49	5,0%	1,4%
Einu sinni á árinu	20	2,0%	0,9%
Aldrei	100	10,1%	1,9%
Fjöldi svara	989	100%	
Tóku afstöðu	989	97,2%	
Tóku ekki afstöðu**	29	2,8%	
Fjöldi svarenda	1018	100%	
Spurð*	1018	100,0%	
Ekki spurð	0	0,0%	
Fjöldi þátttakenda	1018	100%	

*Allir þátttakendur voru spurðir

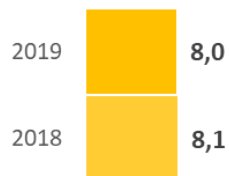
**Þau sem tóku ekki afstöðu svöruðu „Veit ekki/vil ekki svara“

Hversu oft stundaðir þú... Útiveru almennt (styttri göngutúrar, viðra hundinn, lautarferð o.þ.h.)?



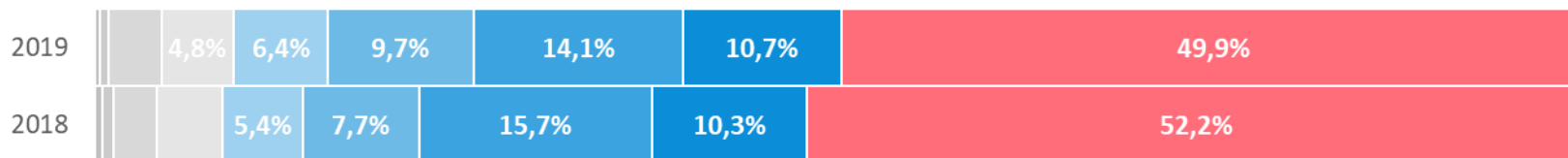
Hversu oft stundaðir þú... Lengri gönguferðir (ganga, fjallganga, jökलगanga)?

ÁÆTLAÐUR MEÐALFJÖLDI Á ÁRI



DREIFING SVARA

Hversu oft stundaðir þú... Lengri gönguferðir (ganga, fjallganga, jökलगanga)



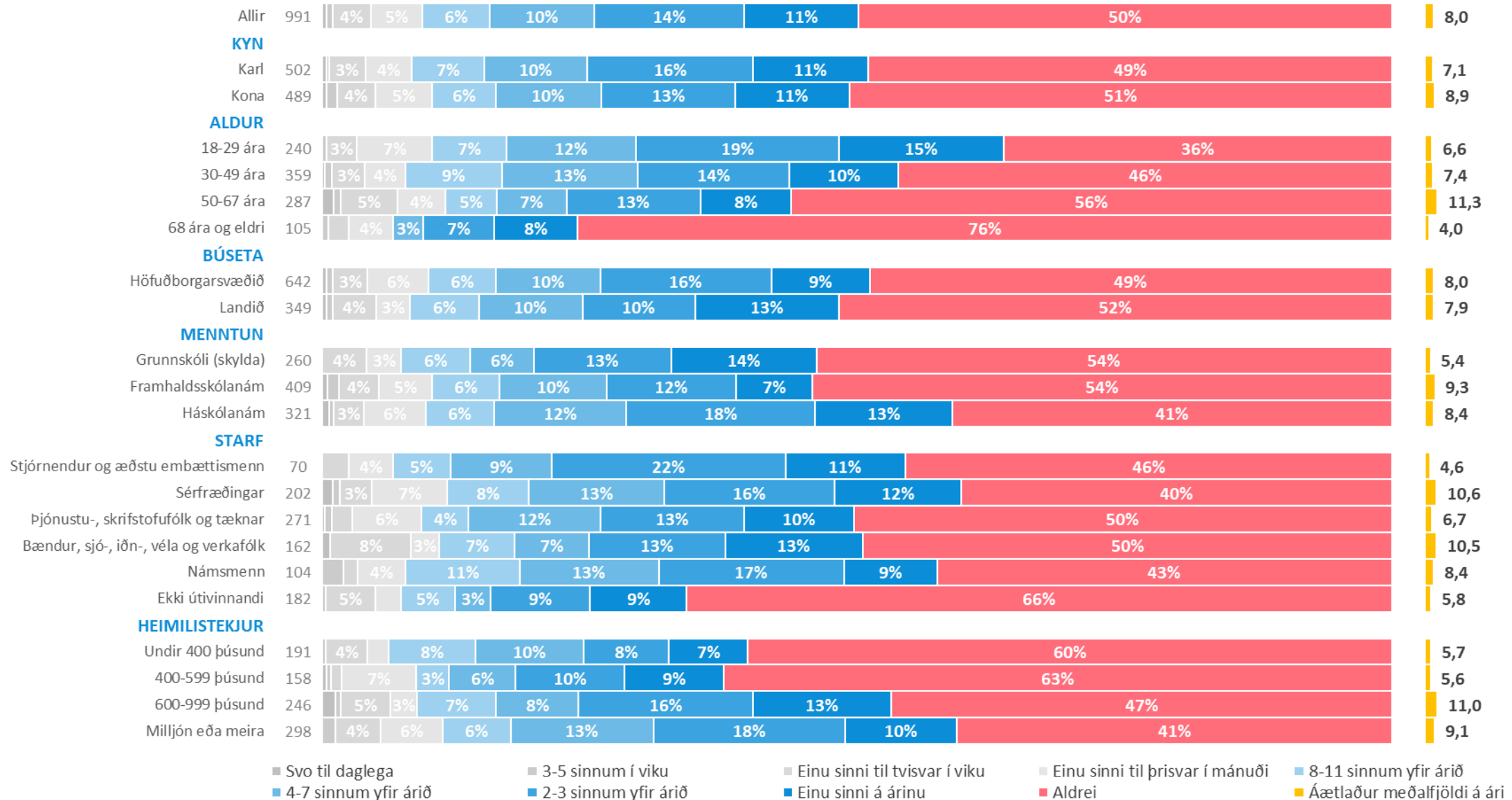
- Svo til daglega
- Einu sinni til þrisvar í mánuði
- 2-3 sinnum yfir árið
- 3-5 sinnum í viku
- 8-11 sinnum yfir árið
- Einu sinni á árinu
- Einu sinni til þrisvar í viku
- 4-7 sinnum yfir árið
- Aldrei

Svar	Fjöldi	Hlutfall	± 95% vikmörk
Svo til daglega	4	0,4%	0,4%
3-5 sinnum í viku	6	0,6%	0,5%
Einu sinni til þrisvar í viku	35	3,5%	1,1%
Einu sinni til þrisvar í mánuði	48	4,8%	1,3%
8-11 sinnum yfir árið	63	6,4%	1,5%
4-7 sinnum yfir árið	96	9,7%	1,8%
2-3 sinnum yfir árið	139	14,1%	2,2%
Einu sinni á árinu	106	10,7%	1,9%
Aldrei	494	49,9%	3,1%
Fjöldi svara	991	100%	
Tóku afstöðu	991	97,3%	
Tóku ekki afstöðu**	27	2,7%	
Fjöldi svarenda	1018	100%	
Spurð*	1018	100,0%	
Ekki spurð	0	0,0%	
Fjöldi þátttakenda	1018	100%	

*Allir þátttakendur voru spurðir

**Þau sem tóku ekki afstöðu svöruðu „Veit ekki/vil ekki svara“

Hversu oft stundaðir þú... Lengri gönguferðir (ganga, fjallganga, jöklaganga)?



ÁÆTLAÐUR MEÐALFJÖLDI Á ÁRI



DREIFING SVARA

Hversu oft stundaðir þú... Skokk, hlaup og náttúruhlaup

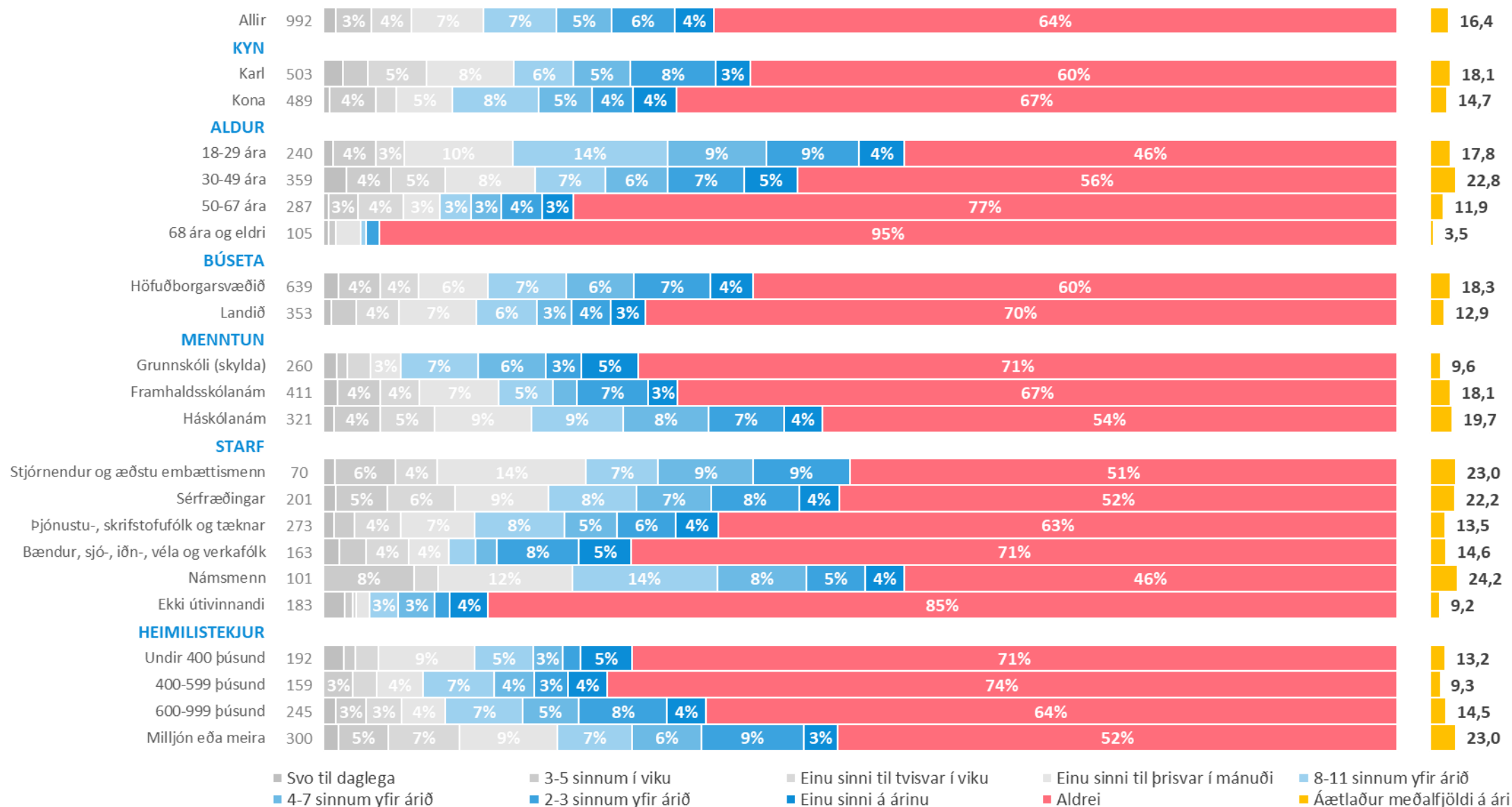


- Svo til daglega
- Einu sinni til þrisvar í mánuði
- 2-3 sinnum yfir árið
- 3-5 sinnum í viku
- 8-11 sinnum yfir árið
- Einu sinni á árinu
- Einu sinni til þrisvar í viku
- 4-7 sinnum yfir árið
- Aldrei

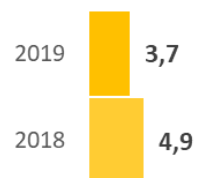
Svar	Fjöldi	Hlutfall	± 95% vikmörk
Svo til daglega	11	1,2%	0,7%
3-5 sinnum í viku	33	3,3%	1,1%
Einu sinni til þrisvar í viku	37	3,7%	1,2%
Einu sinni til þrisvar í mánuði	67	6,7%	1,6%
8-11 sinnum yfir árið	67	6,7%	1,6%
4-7 sinnum yfir árið	51	5,2%	1,4%
2-3 sinnum yfir árið	58	5,9%	1,5%
Einu sinni á árinu	37	3,7%	1,2%
Aldrei	631	63,6%	3,0%
Fjöldi svara	992	100%	
Tóku afstöðu	992	97,4%	
Tóku ekki afstöðu**	26	2,6%	
Fjöldi svarenda	1018	100%	
Spurð*	1018	100,0%	
Ekki spurð	0	0,0%	
Fjöldi þátttakenda	1018	100%	

*Allir þátttakendur voru spurðir

**Þau sem tóku ekki afstöðu svöruðu „Veit ekki/vil ekki svara“



ÁÆTLAÐUR MEÐALFJÖLDI Á ÁRI



DREIFING SVARA

Hversu oft stundaðir þú... Útileiki (ratleikir, hópípróttir o.þ.h.)

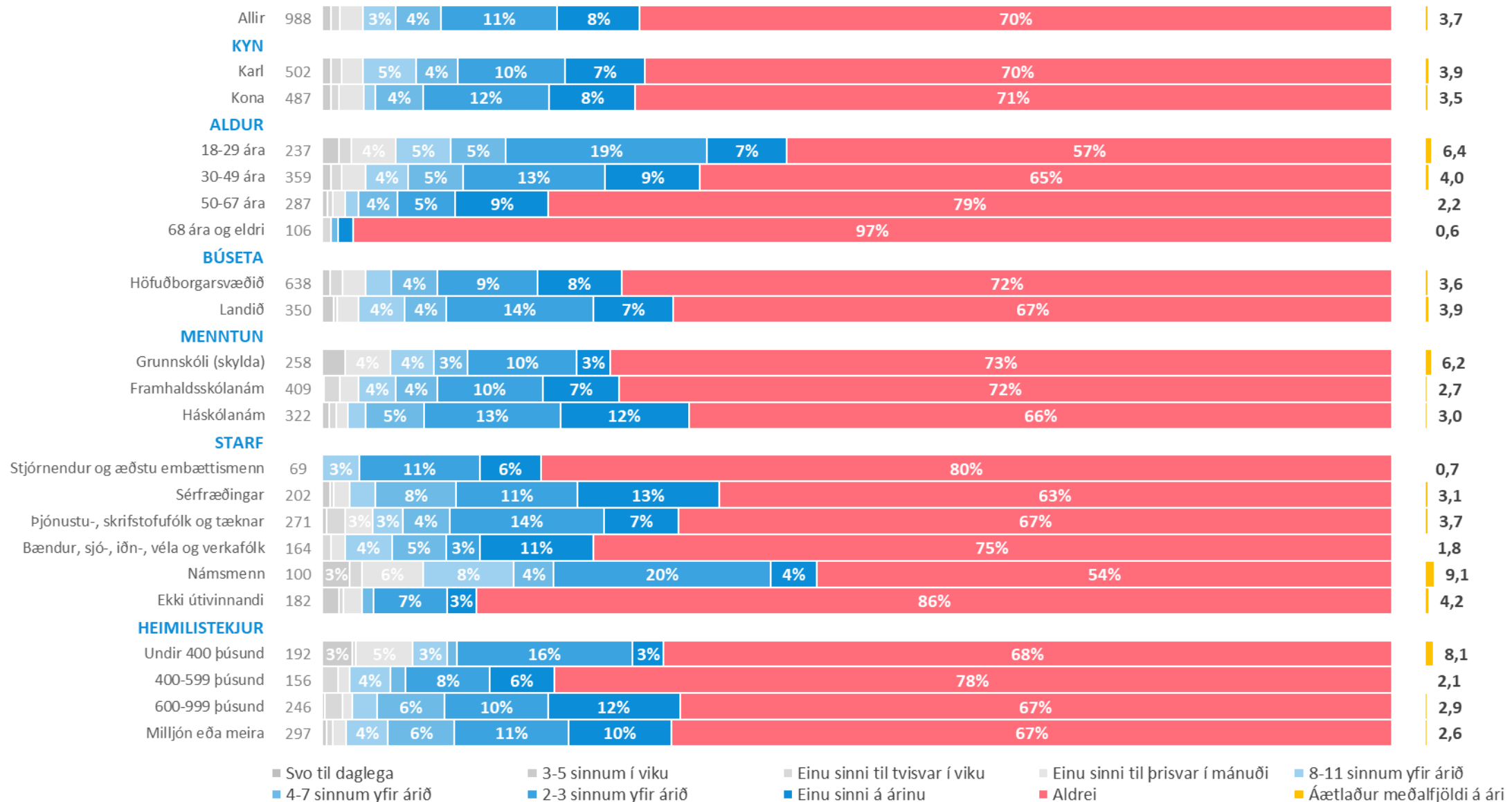


- Svo til daglega
- Einu sinni til þrisvar í mánuði
- 2-3 sinnum yfir árið
- 3-5 sinnum í viku
- 8-11 sinnum yfir árið
- Einu sinni á árinu
- Einu sinni til þrisvar í viku
- 4-7 sinnum yfir árið
- Aldrei

Svar	Fjöldi	Hlutfall	± 95% vikmörk
Svo til daglega	0	0,0%	0,0%
3-5 sinnum í viku	8	0,8%	0,6%
Einu sinni til þrisvar í viku	9	0,9%	0,6%
Einu sinni til þrisvar í mánuði	21	2,1%	0,9%
8-11 sinnum yfir árið	30	3,1%	1,1%
4-7 sinnum yfir árið	41	4,2%	1,2%
2-3 sinnum yfir árið	108	10,9%	1,9%
Einu sinni á árinu	76	7,7%	1,7%
Aldrei	695	70,4%	2,8%
Fjöldi svara	988	100%	
Tóku afstöðu	988	97,1%	
Tóku ekki afstöðu**	30	2,9%	
Fjöldi svarenda	1018	100%	
Spurð*	1018	100,0%	
Ekki spurð	0	0,0%	
Fjöldi þátttakenda	1018	100%	

*Allir þátttakendur voru spurðir

**Þau sem tóku ekki afstöðu svöruðu „Veit ekki/vil ekki svara“




ÁÆTLAÐUR MEÐALFJÖLDI Á ÁRI



DREIFING SVARA

Hversu oft stundaðir þú... Línuskauta, hjólabretti o.þ.h.

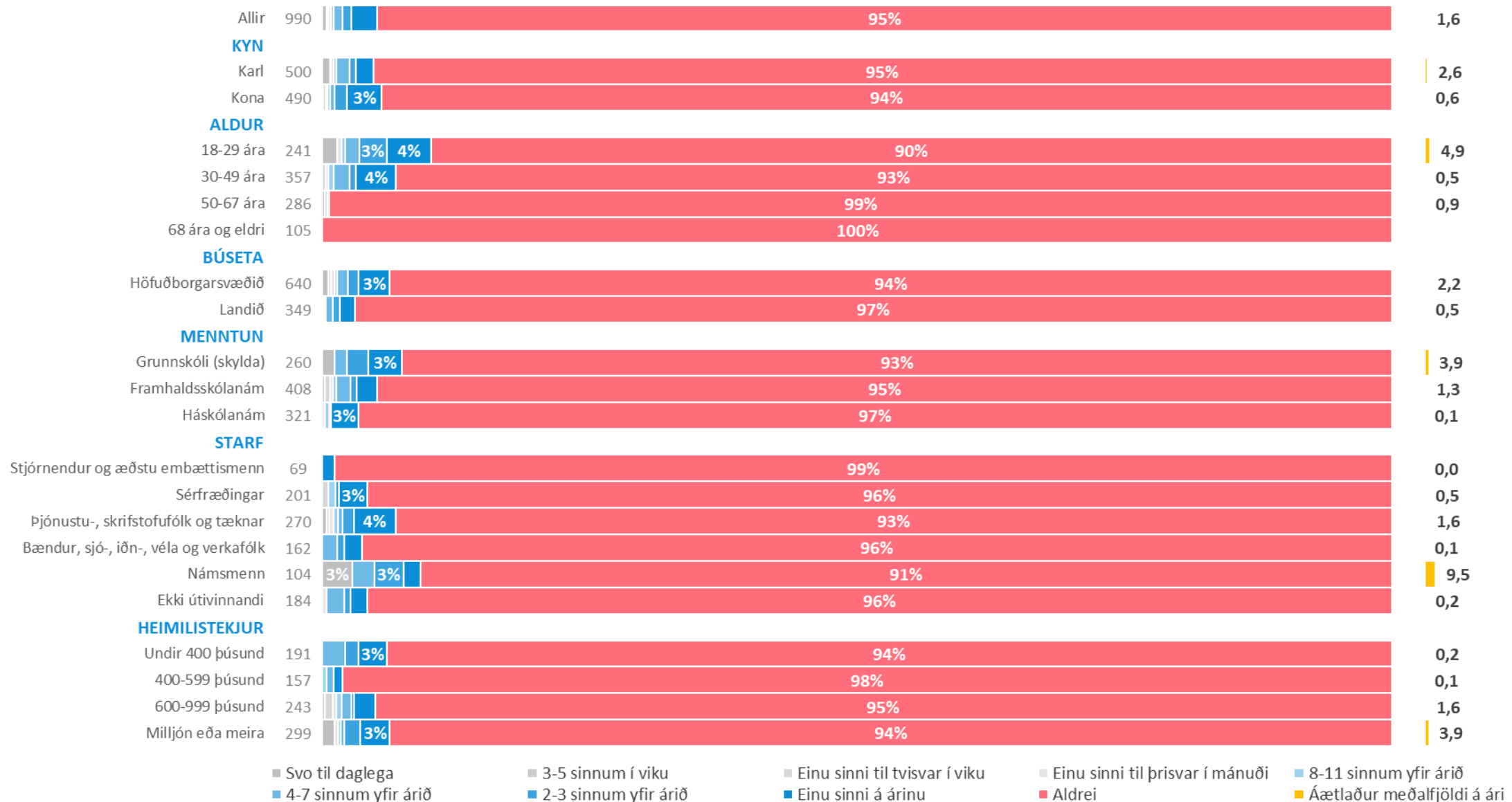


- Svo til daglega
- 3-5 sinnum í viku
- Einu sinni til þrisvar í viku
- Einu sinni til þrisvar í mánuði
- 8-11 sinnum yfir árið
- 4-7 sinnum yfir árið
- 2-3 sinnum yfir árið
- Einu sinni á árinu
- Aldrei

Svar	Fjöldi	Hlutfall	± 95% vikmörk
Svo til daglega	4	0,4%	0,4%
3-5 sinnum í viku	0	0,0%	0,0%
Einu sinni til þrisvar í viku	2	0,2%	0,3%
Einu sinni til þrisvar í mánuði	2	0,2%	0,3%
8-11 sinnum yfir árið	2	0,2%	0,3%
4-7 sinnum yfir árið	8	0,9%	0,6%
2-3 sinnum yfir árið	9	0,9%	0,6%
Einu sinni á árinu	24	2,4%	1,0%
Aldrei	939	94,9%	1,4%
Fjöldi svara	990	100%	
Tóku afstöðu	990	97,2%	
Tóku ekki afstöðu**	28	2,8%	
Fjöldi svarenda	1018	100%	
Spurð*	1018	100,0%	
Ekki spurð	0	0,0%	
Fjöldi þátttakenda	1018	100%	

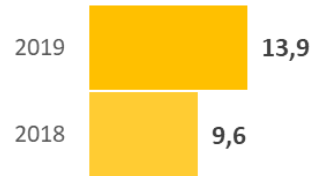
*Allir þátttakendur voru spurðir

**Þau sem tóku ekki afstöðu svöruðu „Veit ekki/vil ekki svara“



Hversu oft stundaðir þú... Hjóla- og fjallahjólaferðir (stuttar og langar ferðir)?

ÁÆTLAÐUR MEÐALFJÖLDI Á ÁRI



DREIFING SVARA

Hversu oft stundaðir þú... Hjóla- og fjallahjólaferðir (stuttar og langar ferðir)



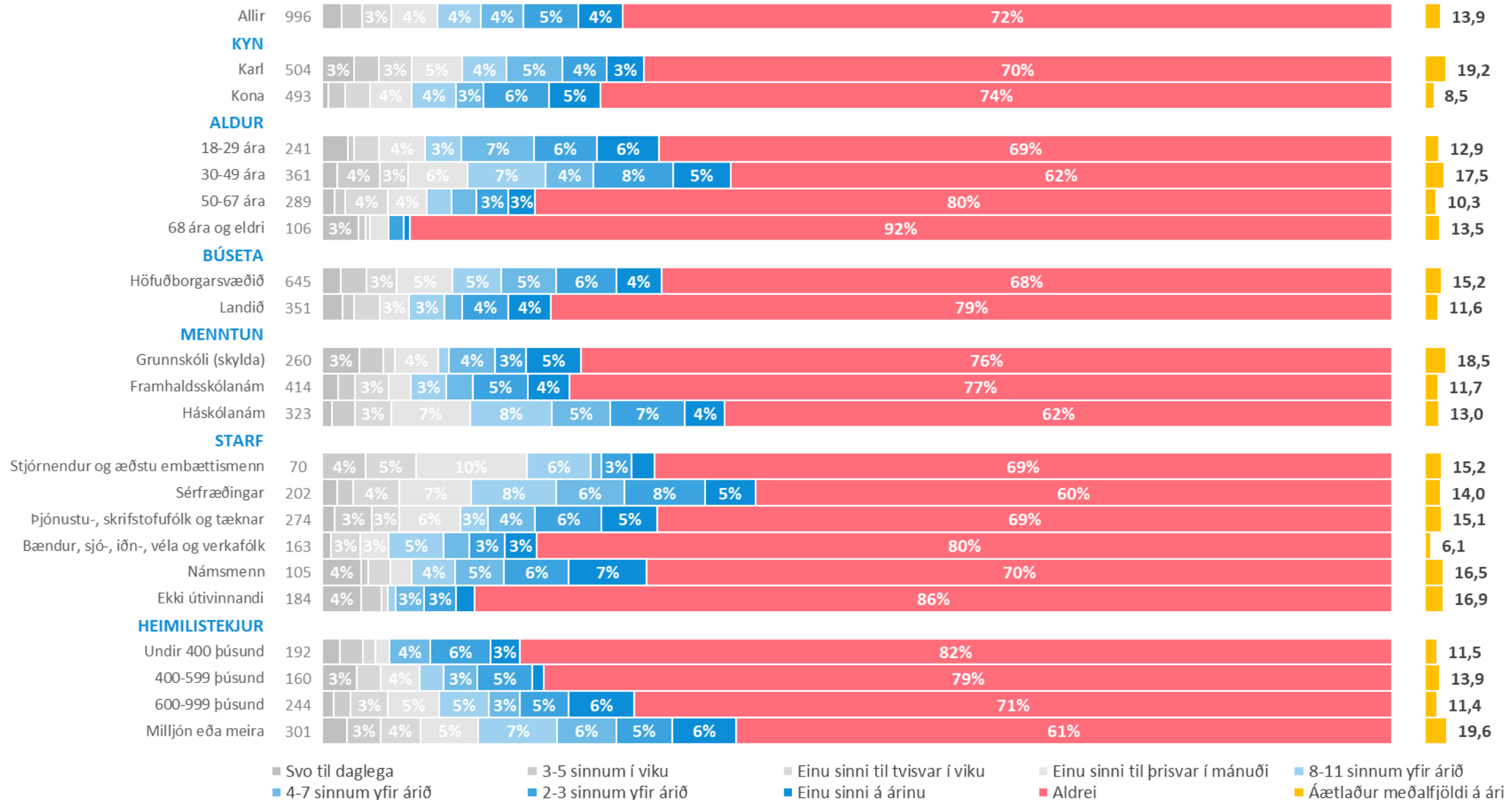
- Svo til daglega
- Einu sinni til þrisvar í mánuði
- 2-3 sinnum yfir árið
- 3-5 sinnum í viku
- 8-11 sinnum yfir árið
- Einu sinni á árinu
- Einu sinni til þrisvar í viku
- 4-7 sinnum yfir árið
- Aldrei

Svar	Fjöldi	Hlutfall	± 95% vikmörk
Svo til daglega	17	1,8%	0,8%
3-5 sinnum í viku	20	2,0%	0,9%
Einu sinni til þrisvar í viku	27	2,7%	1,0%
Einu sinni til þrisvar í mánuði	43	4,3%	1,3%
8-11 sinnum yfir árið	41	4,1%	1,2%
4-7 sinnum yfir árið	39	3,9%	1,2%
2-3 sinnum yfir árið	51	5,1%	1,4%
Einu sinni á árinu	41	4,1%	1,2%
Aldrei	717	72,0%	2,8%
Fjöldi svara	996	100%	
Tóku afstöðu	996	97,9%	
Tóku ekki afstöðu**	22	2,1%	
Fjöldi svarenda	1018	100%	
Spurð*	1018	100,0%	
Ekki spurð	0	0,0%	
Fjöldi þátttakenda	1018	100%	

*Allir þátttakendur voru spurðir

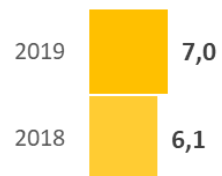
**Þau sem tóku ekki afstöðu svöruðu „Veit ekki/vil ekki svara“

Hversu oft stundaðir þú... Hjóla- og fjallahjólaferðir (stuttar og langar ferðir)?



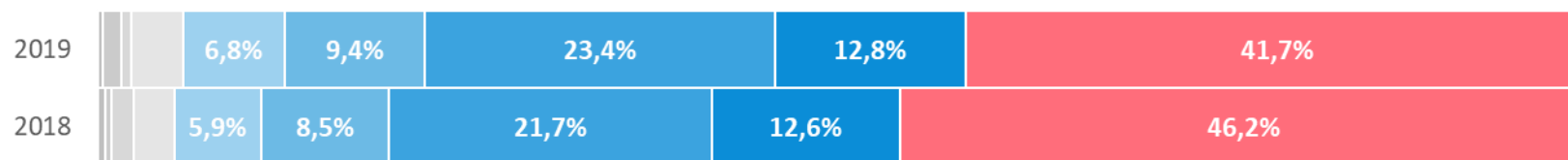
Hversu oft stundaðir þú... **Að upplifa eða kynna sér einstök náttúrufyrirbæri, menningarminjar, dýra- og plöntulíf o.þ.h.?**

ÁÆTLAÐUR MEÐALFJÖLDI Á ÁRI



DREIFING SVARA

Hversu oft stundaðir þú... **Að upplifa eða kynna sér einstök náttúrufyrirbæri, menningarminjar, dýra- og plöntulíf o.þ.h.**



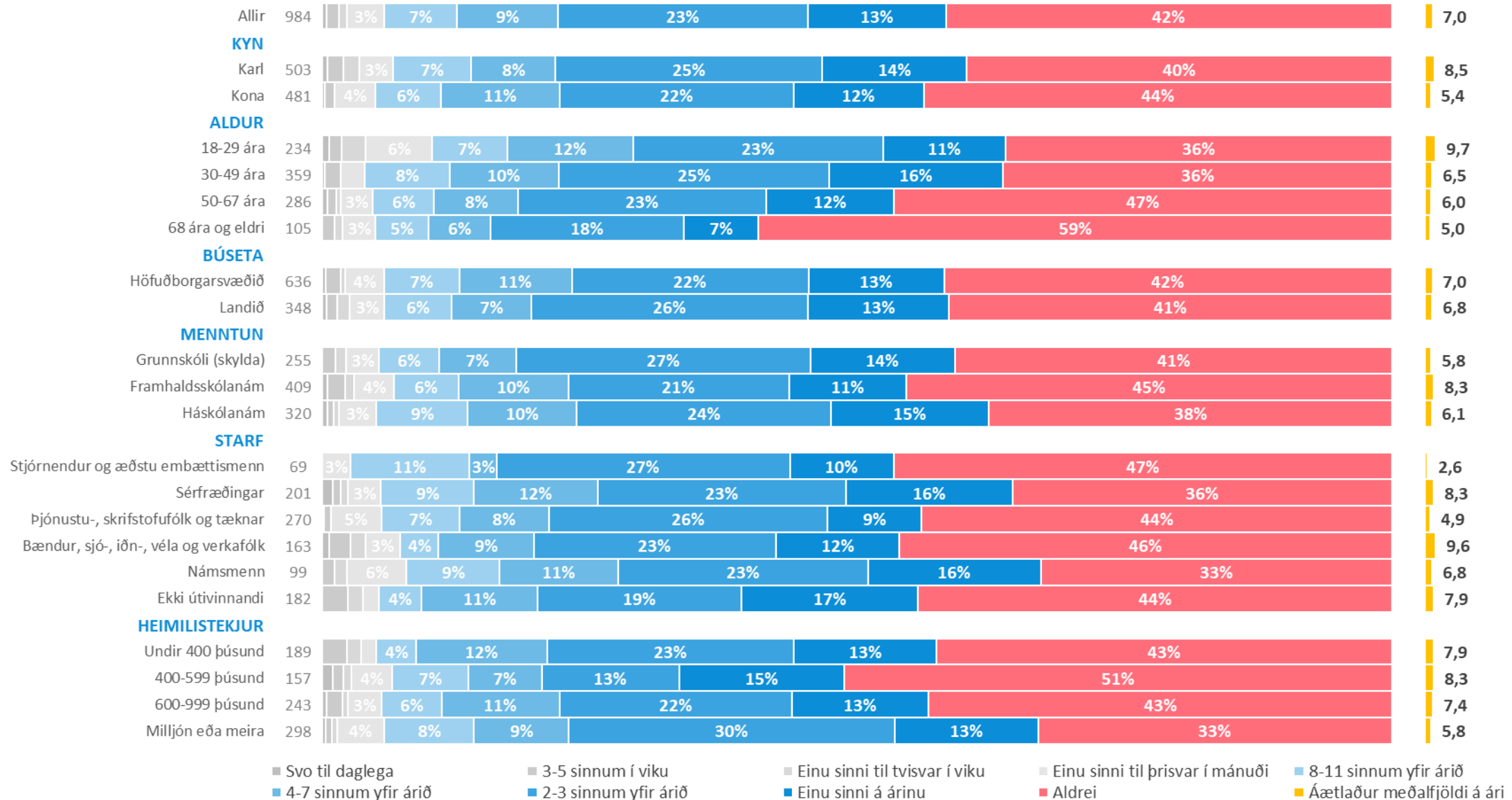
- Svo til daglega
- Einu sinni til þrisvar í mánuði
- 2-3 sinnum yfir árið
- 3-5 sinnum í viku
- 8-11 sinnum yfir árið
- Einu sinni á árinu
- Einu sinni til þrisvar í viku
- 4-7 sinnum yfir árið
- Aldrei

Svar	Fjöldi	Hlutfall	± 95% vikmörk
Svo til daglega	3	0,3%	0,4%
3-5 sinnum í viku	12	1,2%	0,7%
Einu sinni til tvisvar í viku	7	0,7%	0,5%
Einu sinni til þrisvar í mánuði	34	3,5%	1,1%
8-11 sinnum yfir árið	66	6,8%	1,6%
4-7 sinnum yfir árið	93	9,4%	1,8%
2-3 sinnum yfir árið	231	23,4%	2,6%
Einu sinni á árinu	126	12,8%	2,1%
Aldrei	411	41,7%	3,1%
Fjöldi svara	984	100%	
Tóku afstöðu	984	96,7%	
Tóku ekki afstöðu**	34	3,3%	
Fjöldi svarenda	1018	100%	
Spurð*	1018	100,0%	
Ekki spurð	0	0,0%	
Fjöldi þátttakenda	1018	100%	

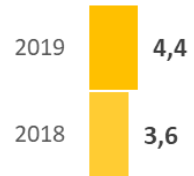
*Allir þátttakendur voru spurðir

**Þau sem tóku ekki afstöðu svöruðu „Veit ekki/vil ekki svara“

Hversu oft stundaðir þú... **Að upplifa eða kynna sér einstök náttúrufyrirbæri, menningarminjar, dýra- og plöntulíf o.þ.h.?**



ÁÆTLAÐUR MEÐALFJÖLDI Á ÁRI



DREIFING SVARA

Hversu oft stundaðir þú... Reiðtúra

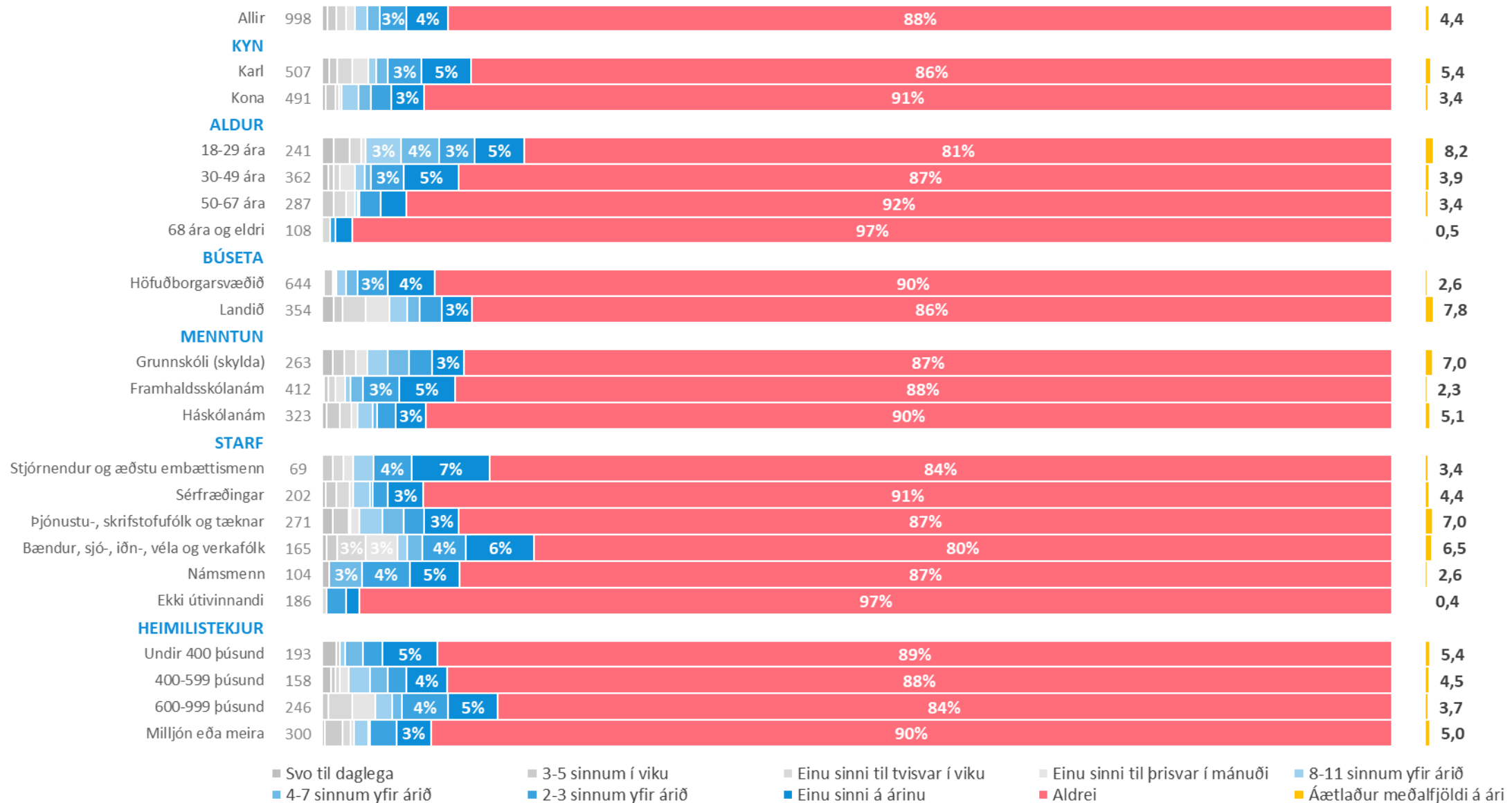


- Svo til daglega
- 3-5 sinnum í viku
- Einu sinni til þrisvar í mánuði
- 8-11 sinnum yfir árið
- Einu sinni til þrisvar í viku
- 4-7 sinnum yfir árið
- 2-3 sinnum yfir árið
- Einu sinni á árinu
- Aldrei

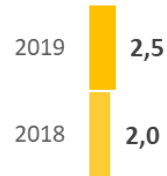
Svar	Fjöldi	Hlutfall	± 95% vikmörk
Svo til daglega	4	0,5%	0,4%
3-5 sinnum í viku	8	0,8%	0,6%
Einu sinni til þrisvar í viku	9	0,9%	0,6%
Einu sinni til þrisvar í mánuði	9	0,9%	0,6%
8-11 sinnum yfir árið	12	1,2%	0,7%
4-7 sinnum yfir árið	11	1,1%	0,7%
2-3 sinnum yfir árið	25	2,5%	1,0%
Einu sinni á árinu	38	3,8%	1,2%
Aldrei	881	88,3%	2,0%
Fjöldi svara	998	100%	
Tóku afstöðu	998	98,0%	
Tóku ekki afstöðu**	20	2,0%	
Fjöldi svarenda	1018	100%	
Spurð*	1018	100,0%	
Ekki spurð	0	0,0%	
Fjöldi þátttakenda	1018	100%	

*Allir þátttakendur voru spurðir

**Þau sem tóku ekki afstöðu svöruðu „Veit ekki/vil ekki svara“



ÁÆTLAÐUR MEÐALFJÖLDI Á ÁRI



DREIFING SVARA

Hversu oft stundaðir þú... Stangveiði (þ.m.t. sjóstangaveiði og dorgveiði)



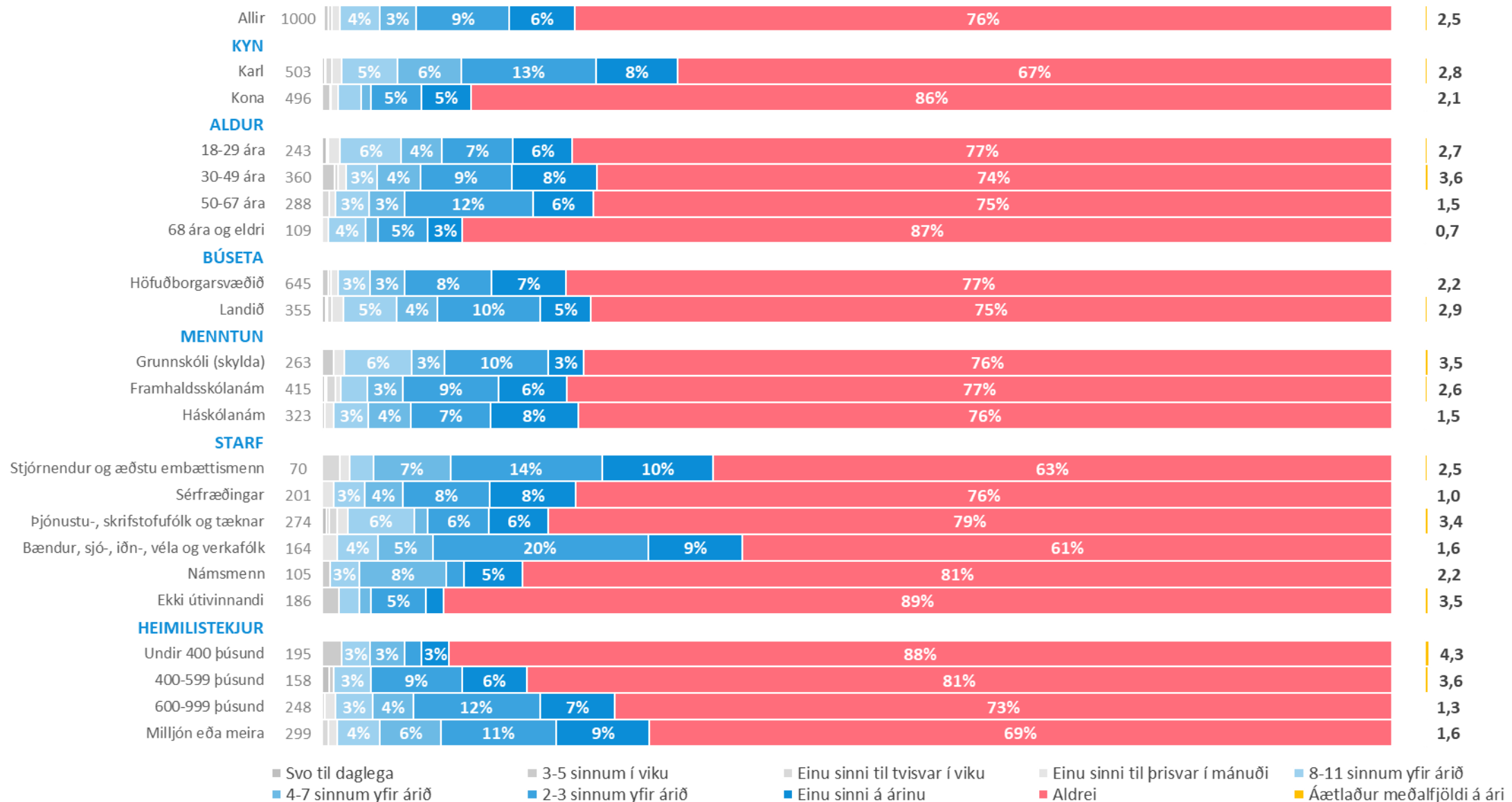
- Svo til daglega
- Einu sinni til þrisvar í mánuði
- 2-3 sinnum yfir árið
- 3-5 sinnum í viku
- 8-11 sinnum yfir árið
- Einu sinni á árinu
- Einu sinni til þrisvar í viku
- 4-7 sinnum yfir árið
- Aldrei

Svar	Fjöldi	Hlutfall	± 95% vikmörk
Svo til daglega	1	0,1%	0,2%
3-5 sinnum í viku	4	0,4%	0,4%
Einu sinni til þrisvar í viku	3	0,3%	0,4%
Einu sinni til þrisvar í mánuði	8	0,8%	0,5%
8-11 sinnum yfir árið	37	3,7%	1,2%
4-7 sinnum yfir árið	35	3,5%	1,1%
2-3 sinnum yfir árið	87	8,7%	1,7%
Einu sinni á árinu	62	6,2%	1,5%
Aldrei	764	76,4%	2,6%
Fjöldi svara	1000	100%	
Tóku afstöðu	1000	98,2%	
Tóku ekki afstöðu**	18	1,8%	
Fjöldi svarenda	1018	100%	
Spurð*	1018	100,0%	
Ekki spurð	0	0,0%	
Fjöldi þátttakenda	1018	100%	

*Allir þátttakendur voru spurðir

**Þau sem tóku ekki afstöðu svöruðu „Veit ekki/vil ekki svara“

Hversu oft stundaðir þú... Stangveiði (þ.m.t. sjóstangaveiði og dorgveiði)?



ÁÆTLAÐUR MEÐALFJÖLDI Á ÁRI



DREIFING SVARA

Hversu oft stundaðir þú... Skotveiði

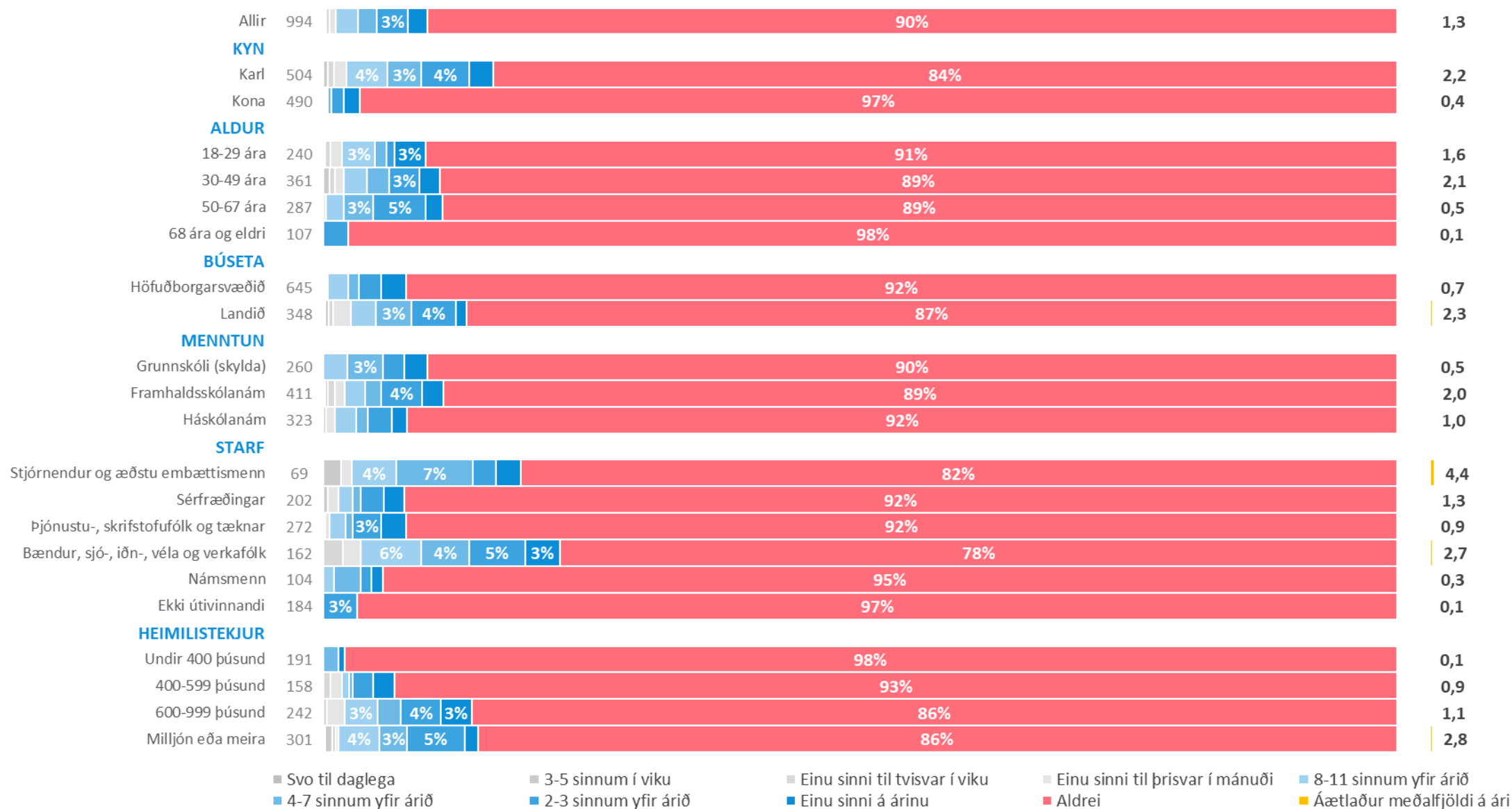


- Svo til daglega
- 3-5 sinnum í viku
- Einu sinni til þrisvar í viku
- Einu sinni til þrisvar í mánuði
- 8-11 sinnum yfir árið
- 4-7 sinnum yfir árið
- 2-3 sinnum yfir árið
- Einu sinni á árinu
- Aldrei

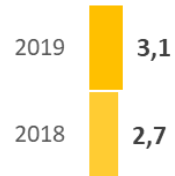
Svar	Fjöldi	Hlutfall	± 95% vikmörk
Svo til daglega	0	0,0%	0,1%
3-5 sinnum í viku	2	0,2%	0,3%
Einu sinni til tvisvar í viku	3	0,3%	0,3%
Einu sinni til þrisvar í mánuði	6	0,6%	0,5%
8-11 sinnum yfir árið	20	2,0%	0,9%
4-7 sinnum yfir árið	18	1,8%	0,8%
2-3 sinnum yfir árið	28	2,8%	1,0%
Einu sinni á árinu	18	1,8%	0,8%
Aldrei	898	90,4%	1,8%
Fjöldi svara	994	100%	
Tóku afstöðu	994	97,6%	
Tóku ekki afstöðu**	24	2,4%	
Fjöldi svarenda	1018	100%	
Spurð*	1018	100,0%	
Ekki spurð	0	0,0%	
Fjöldi þátttakenda	1018	100%	

*Allir þátttakendur voru spurðir

**Þau sem tóku ekki afstöðu svöruðu „Veit ekki/vil ekki svara“



ÁÆTLAÐUR MEÐALFJÖLDI Á ÁRI



DREIFING SVARA

Hversu oft stundaðir þú... Skíði, gönguskíði, fjallaskíði, snjóbretti og ísskautar



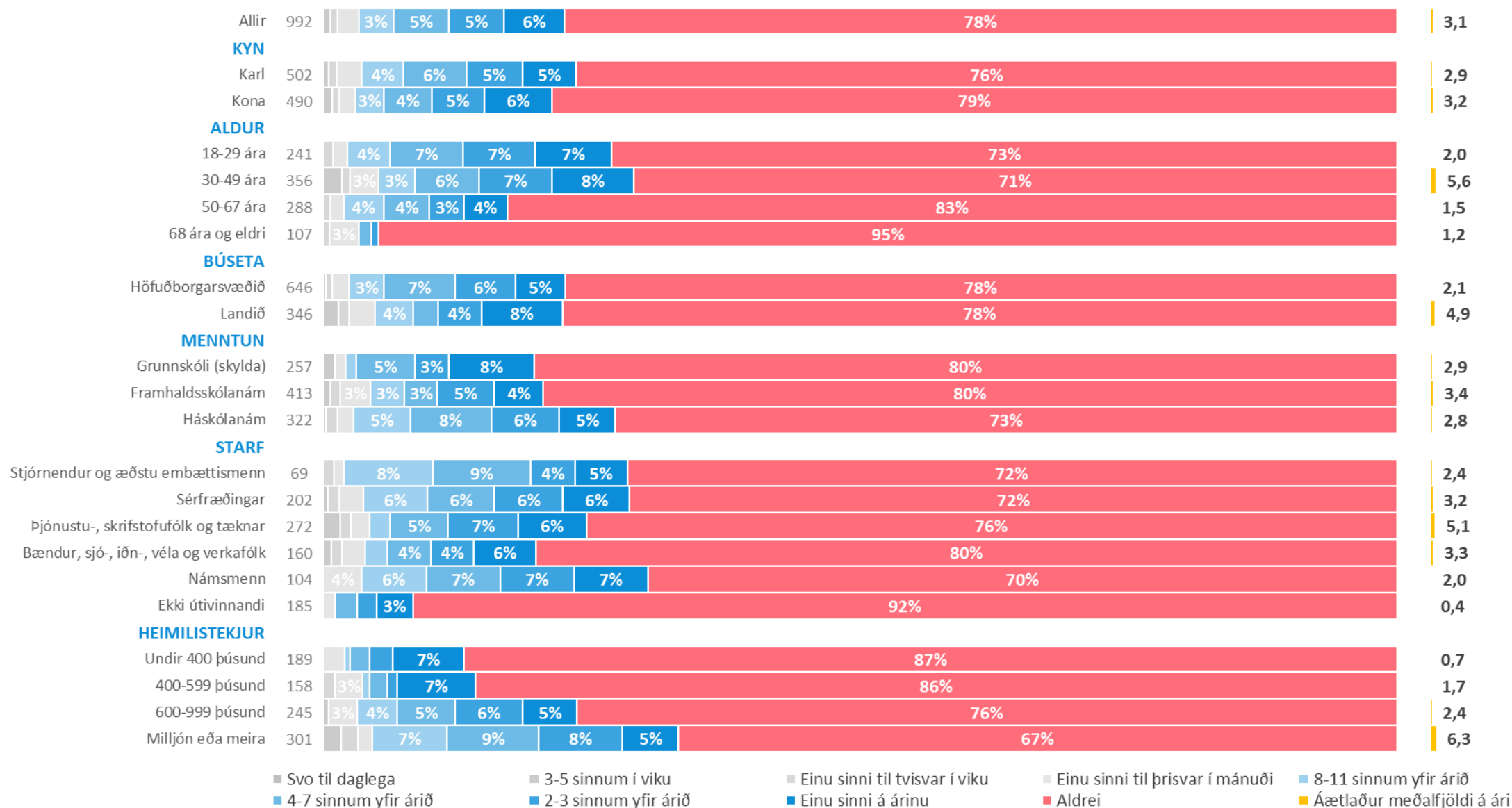
- Svo til daglega
- Einu sinni til þrisvar í mánuði
- 2-3 sinnum yfir árið
- 3-5 sinnum í viku
- 8-11 sinnum yfir árið
- Einu sinni á árinu
- Einu sinni til þrisvar í viku
- 4-7 sinnum yfir árið
- Aldrei

Svar	Fjöldi	Hlutfall	± 95% vikmörk
Svo til daglega	0	0,0%	0,0%
3-5 sinnum í viku	6	0,6%	0,5%
Einu sinni til þrisvar í viku	7	0,7%	0,5%
Einu sinni til þrisvar í mánuði	19	1,9%	0,9%
8-11 sinnum yfir árið	33	3,3%	1,1%
4-7 sinnum yfir árið	51	5,2%	1,4%
2-3 sinnum yfir árið	50	5,1%	1,4%
Einu sinni á árinu	56	5,6%	1,4%
Aldrei	770	77,6%	2,6%
Fjöldi svara	992	100%	
Tóku afstöðu	992	97,5%	
Tóku ekki afstöðu**	26	2,5%	
Fjöldi svarenda	1018	100%	
Spurð*	1018	100,0%	
Ekki spurð	0	0,0%	
Fjöldi þátttakenda	1018	100%	

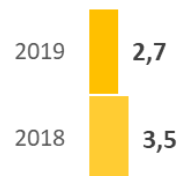
*Allir þátttakendur voru spurðir

**Þau sem tóku ekki afstöðu svöruðu „Veit ekki/vil ekki svara“

Hversu oft stundaðir þú... Skíði, gönguskíði, fjallaskíði, snjóbretti og ísskautar?



ÁÆTLAÐUR MEÐALFJÖLDI Á ÁRI



DREIFING SVARA

Hversu oft stundaðir þú... Jeppa-/fjór hjóla- og snjósleðaferðir o.þ.h.



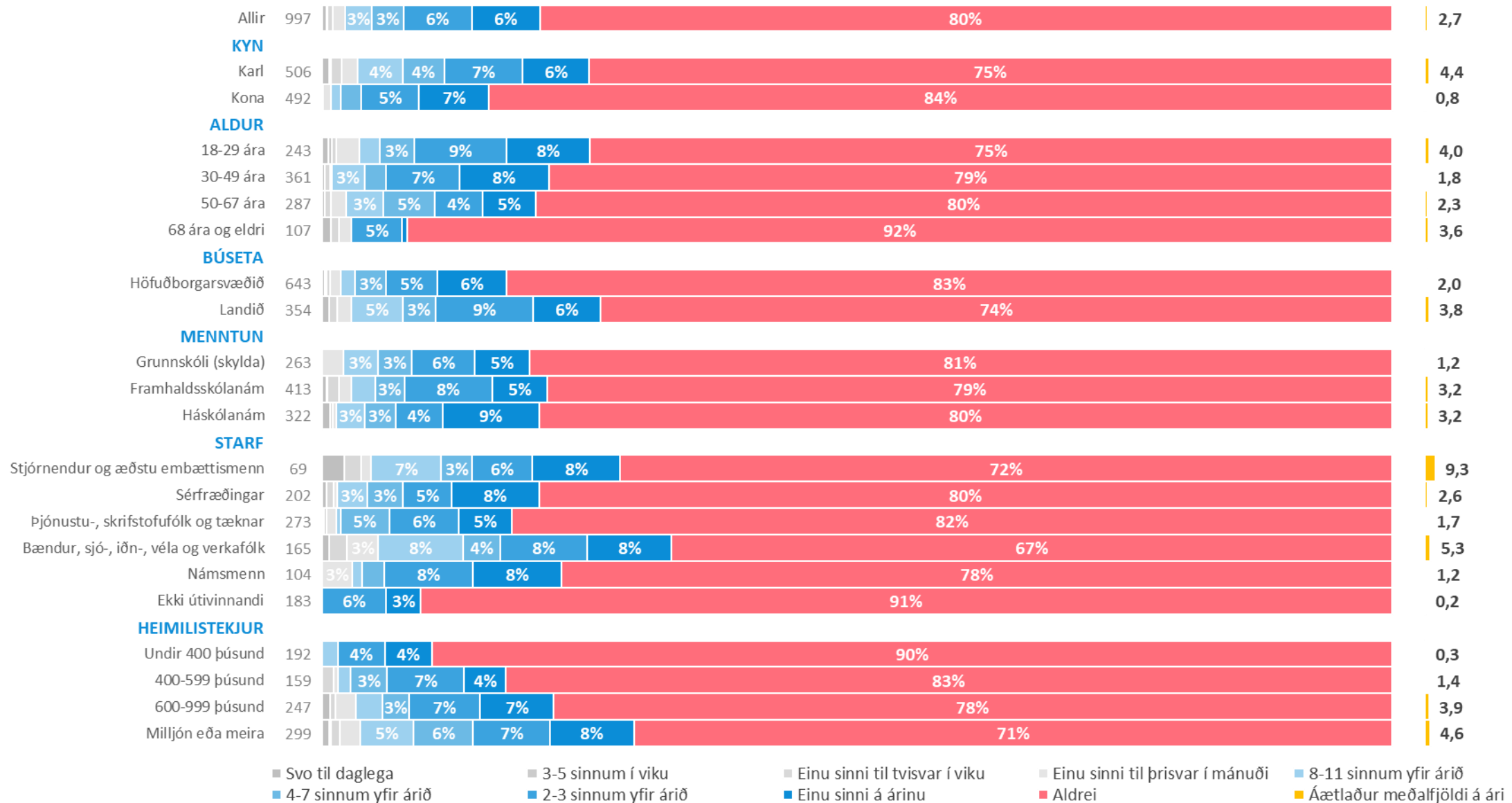
- Svo til daglega
- Einu sinni til þrisvar í mánuði
- 2-3 sinnum yfir árið
- 3-5 sinnum í viku
- 8-11 sinnum yfir árið
- Einu sinni á árinu
- Einu sinni til þrisvar í viku
- 4-7 sinnum yfir árið
- Aldrei

Svar	Fjöldi	Hlutfall	± 95% vikmörk
Svo til daglega	4	0,4%	0,4%
3-5 sinnum í viku	1	0,1%	0,2%
Einu sinni til þrisvar í viku	5	0,5%	0,4%
Einu sinni til þrisvar í mánuði	11	1,1%	0,7%
8-11 sinnum yfir árið	26	2,6%	1,0%
4-7 sinnum yfir árið	29	2,9%	1,0%
2-3 sinnum yfir árið	63	6,4%	1,5%
Einu sinni á árinu	64	6,4%	1,5%
Aldrei	795	79,7%	2,5%
Fjöldi svara	997	100%	
Tóku afstöðu	997	98,0%	
Tóku ekki afstöðu**	21	2,0%	
Fjöldi svarenda	1018	100%	
Spurð*	1018	100,0%	
Ekki spurð	0	0,0%	
Fjöldi þátttakenda	1018	100%	

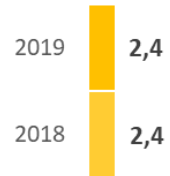
*Allir þátttakendur voru spurðir

**Þau sem tóku ekki afstöðu svöruðu „Veit ekki/vil ekki svara“

Hversu oft stundaðir þú... Jeppa-/fjórhjóla- og snjósleðaferðir o.þ.h.?



ÁÆTLAÐUR MEÐALFJÖLDI Á ÁRI



DREIFING SVARA

Hversu oft stundaðir þú... Sjósund, sund í vötnum

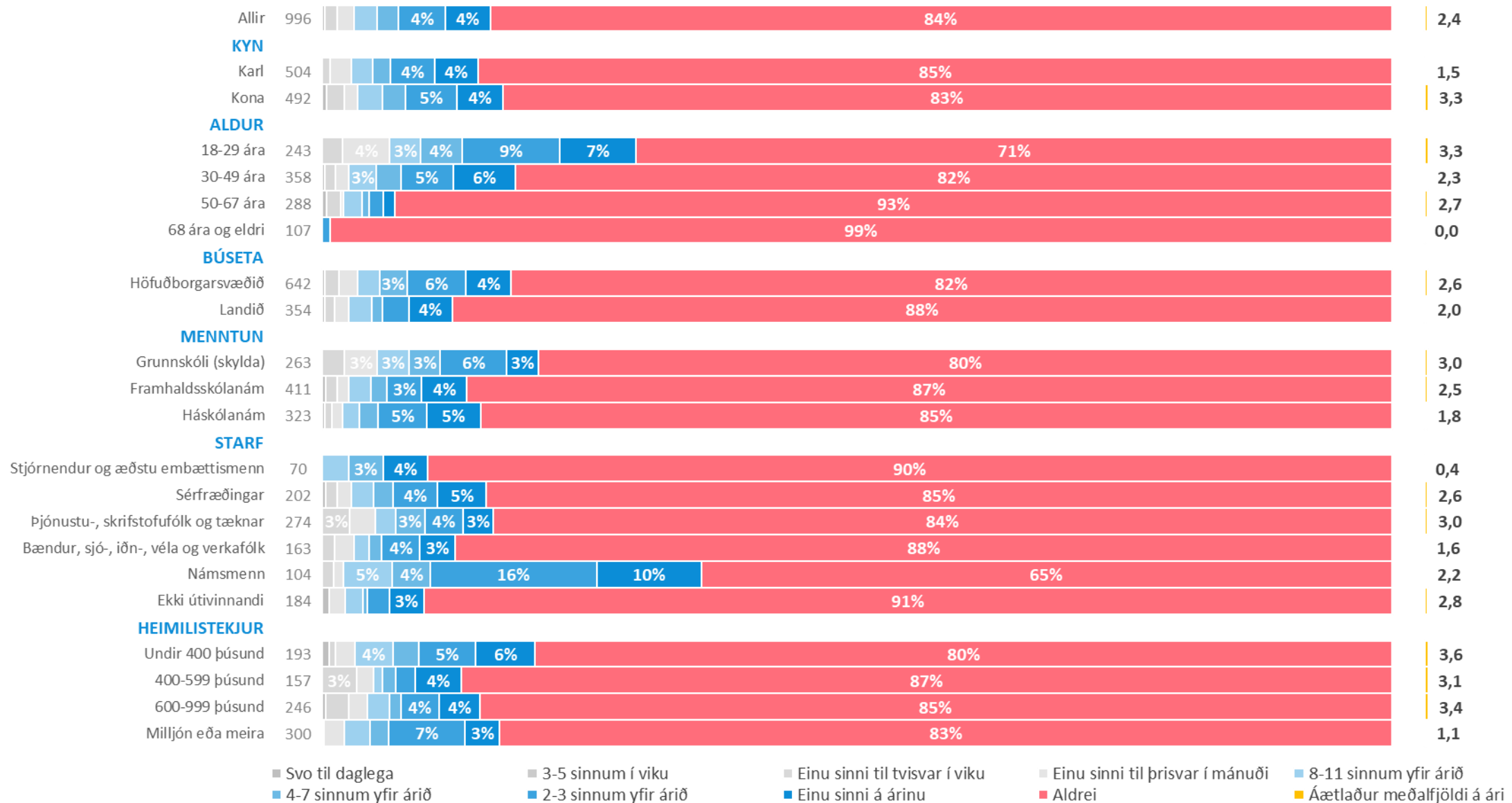


- Svo til daglega
- Einu sinni til þrisvar í mánuði
- 2-3 sinnum yfir árið
- 3-5 sinnum í viku
- 8-11 sinnum yfir árið
- Einu sinni á árinu
- Einu sinni til tvisvar í viku
- 4-7 sinnum yfir árið
- Aldrei

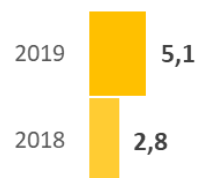
Svar	Fjöldi	Hlutfall	± 95% vikmörk
Svo til daglega	2	0,2%	0,3%
3-5 sinnum í viku	0	0,0%	0,0%
Einu sinni til tvisvar í viku	12	1,2%	0,7%
Einu sinni til þrisvar í mánuði	16	1,6%	0,8%
8-11 sinnum yfir árið	21	2,1%	0,9%
4-7 sinnum yfir árið	20	2,0%	0,9%
2-3 sinnum yfir árið	44	4,4%	1,3%
Einu sinni á árinu	41	4,2%	1,2%
Aldrei	840	84,3%	2,3%
Fjöldi svara	996	100%	
Tóku afstöðu	996	97,8%	
Tóku ekki afstöðu**	22	2,2%	
Fjöldi svarenda	1018	100%	
Spurð*	1018	100,0%	
Ekki spurð	0	0,0%	
Fjöldi þátttakenda	1018	100%	

*Allir þátttakendur voru spurðir

**Þau sem tóku ekki afstöðu svöruðu „Veit ekki/vil ekki svara“



ÁÆTLAÐUR MEÐALFJÖLDI Á ÁRI



DREIFING SVARA

Hversu oft stundaðir þú... Heit-, köld böð í náttúrunni

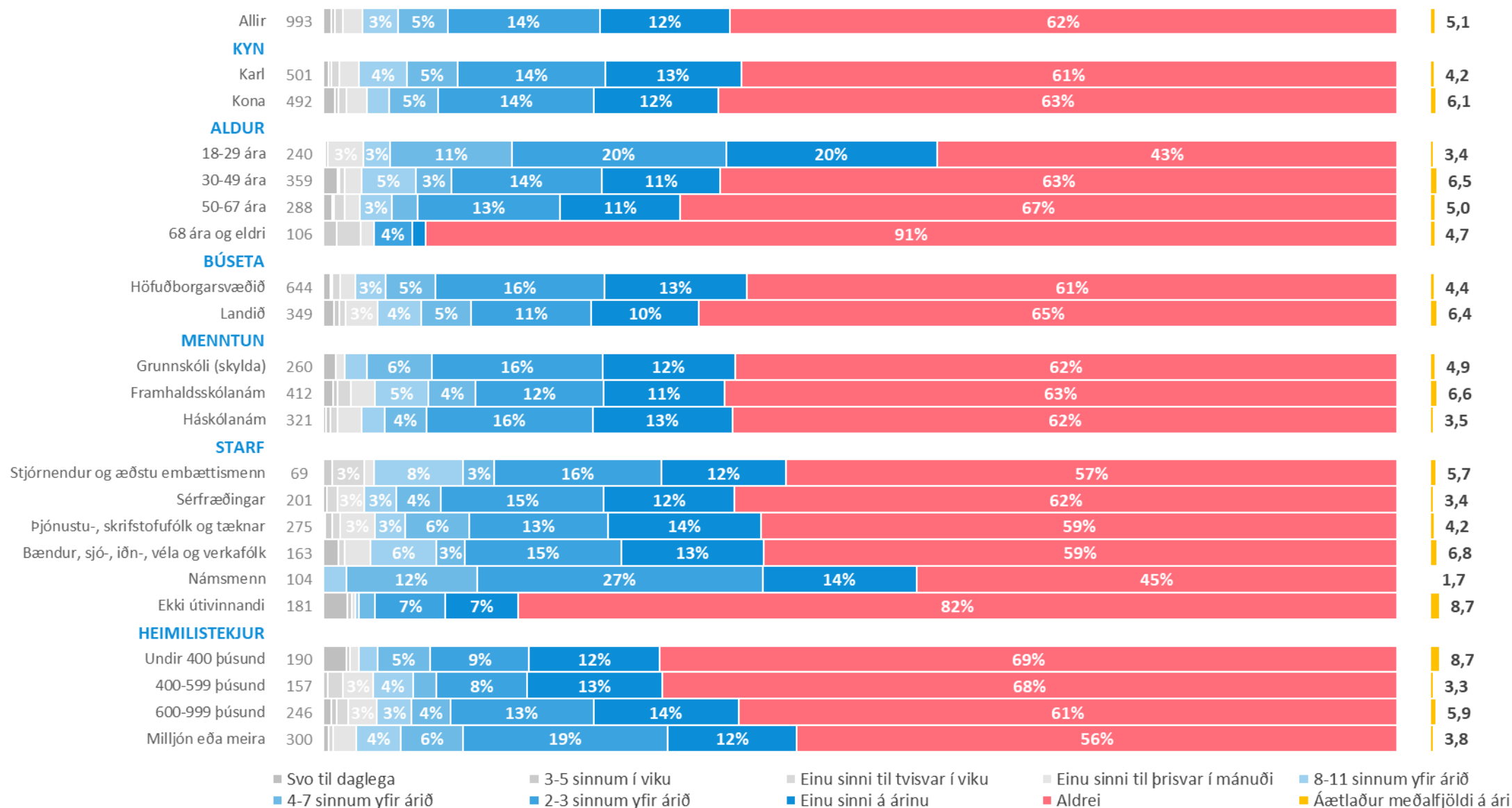


- Svo til daglega
- Einu sinni til þrisvar í mánuði
- 2-3 sinnum yfir árið
- 3-5 sinnum í viku
- 8-11 sinnum yfir árið
- Einu sinni á árinu
- Einu sinni til þrisvar í viku
- 4-7 sinnum yfir árið
- Aldrei

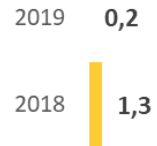
Svar	Fjöldi	Hlutfall	± 95% vikmörk
Svo til daglega	7	0,7%	0,5%
3-5 sinnum í viku	3	0,3%	0,3%
Einu sinni til þrisvar í viku	7	0,7%	0,5%
Einu sinni til þrisvar í mánuði	19	1,9%	0,8%
8-11 sinnum yfir árið	33	3,3%	1,1%
4-7 sinnum yfir árið	46	4,6%	1,3%
2-3 sinnum yfir árið	140	14,1%	2,2%
Einu sinni á árinu	120	12,1%	2,0%
Aldrei	617	62,2%	3,0%
Fjöldi svara	993	100%	
Tóku afstöðu	993	97,5%	
Tóku ekki afstöðu**	25	2,5%	
Fjöldi svarenda	1018	100%	
Spurð*	1018	100,0%	
Ekki spurð	0	0,0%	
Fjöldi þátttakenda	1018	100%	

*Allir þátttakendur voru spurðir

**Þau sem tóku ekki afstöðu svöruðu „Veit ekki/vil ekki svara“

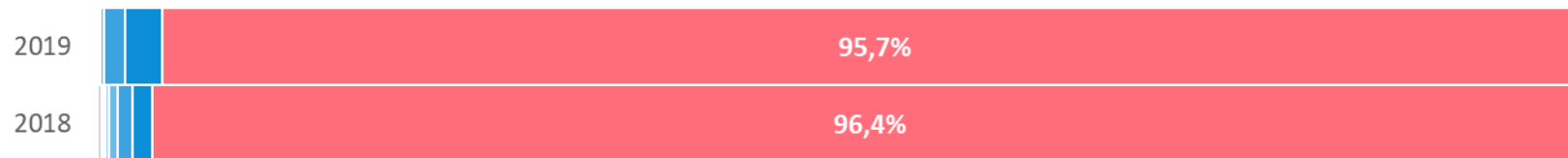


ÁÆTLAÐUR MEÐALFJÖLDI Á ÁRI



DREIFING SVARA

Hversu oft stundaðir þú... Snorkl, köfun

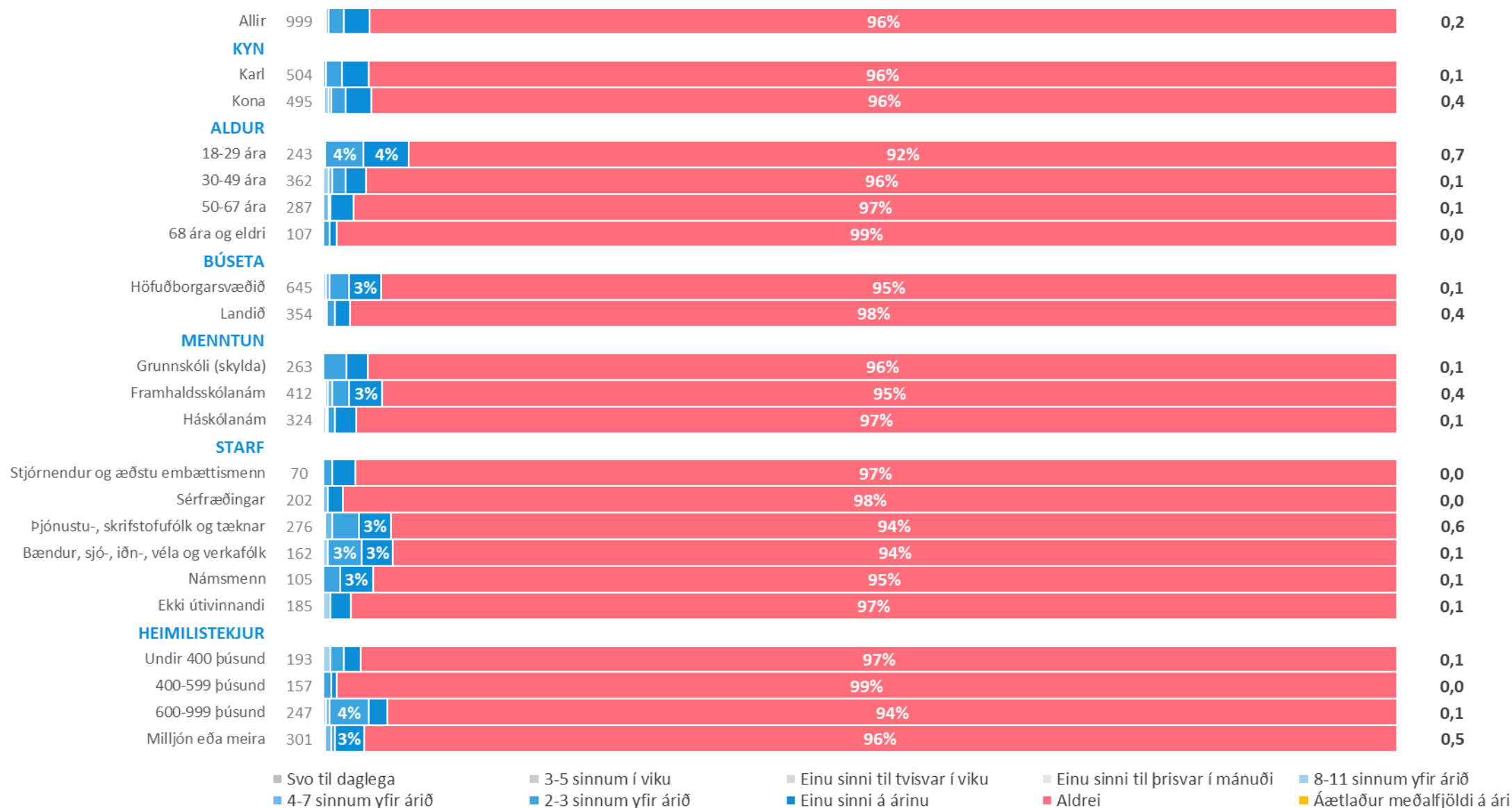


- Svo til daglega
- 3-5 sinnum í viku
- Einu sinni til þrisvar í mánuði
- 8-11 sinnum yfir árið
- 2-3 sinnum yfir árið
- Einu sinni á árinu
- Einu sinni til þrisvar í viku
- 4-7 sinnum yfir árið
- Aldrei

Svar	Fjöldi	Hlutfall	± 95% vikmörk
Svo til daglega	0	0,0%	0,1%
3-5 sinnum í viku	0	0,0%	0,0%
Einu sinni til þrisvar í viku	0	0,0%	0,0%
Einu sinni til þrisvar í mánuði	0	0,0%	0,0%
8-11 sinnum yfir árið	2	0,2%	0,3%
4-7 sinnum yfir árið	2	0,2%	0,3%
2-3 sinnum yfir árið	14	1,4%	0,7%
Einu sinni á árinu	24	2,4%	1,0%
Aldrei	956	95,7%	1,3%
Fjöldi svara	999	100%	
Tóku afstöðu	999	98,1%	
Tóku ekki afstöðu**	19	1,9%	
Fjöldi svarenda	1018	100%	
Spurð*	1018	100,0%	
Ekki spurð	0	0,0%	
Fjöldi þátttakenda	1018	100%	

*Allir þátttakendur voru spurðir

**Þau sem tóku ekki afstöðu svöruðu „Veit ekki/vil ekki svara“




ÁÆTLAÐUR MEÐALFJÖLDI Á ÁRI



DREIFING SVARA

Hversu oft stundaðir þú... Kajak-, kanóróður, flúðasiglingar

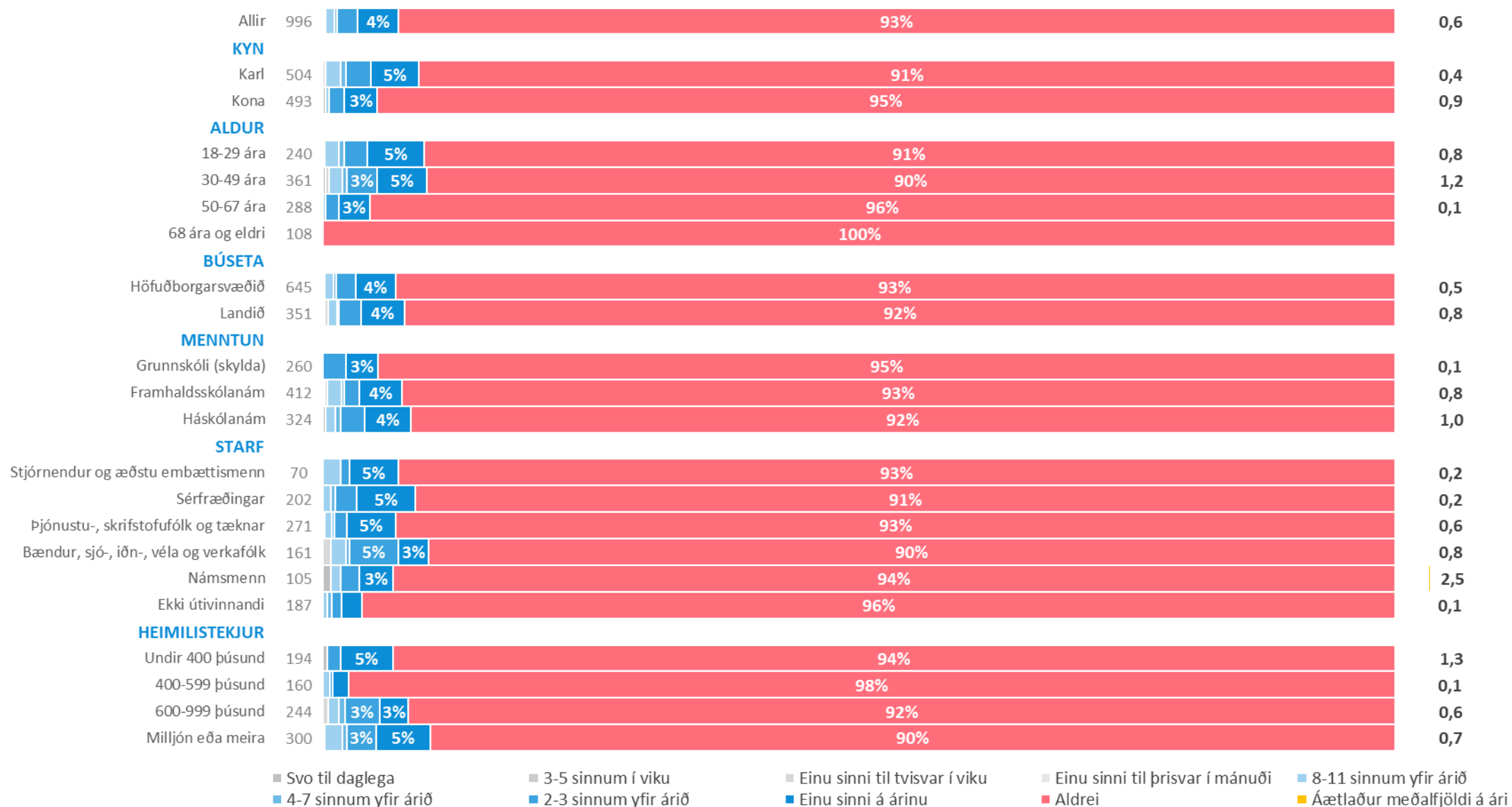


- Svo til daglega
- Einu sinni til þrisvar í mánuði
- 2-3 sinnum yfir árið
- 3-5 sinnum í viku
- 8-11 sinnum yfir árið
- Einu sinni á árinu
- Einu sinni til tvisvar í viku
- 4-7 sinnum yfir árið
- Aldrei

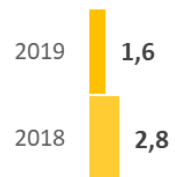
Svar	Fjöldi	Hlutfall	± 95% vikmörk
Svo til daglega	1	0,1%	0,2%
3-5 sinnum í viku	0	0,0%	0,0%
Einu sinni til tvisvar í viku	1	0,1%	0,2%
Einu sinni til þrisvar í mánuði	0	0,0%	0,0%
8-11 sinnum yfir árið	8	0,8%	0,6%
4-7 sinnum yfir árið	3	0,3%	0,3%
2-3 sinnum yfir árið	19	1,9%	0,8%
Einu sinni á árinu	38	3,8%	1,2%
Aldrei	926	93,0%	1,6%
Fjöldi svara	996	100%	
Tóku afstöðu	996	97,9%	
Tóku ekki afstöðu**	22	2,1%	
Fjöldi svarenda	1018	100%	
Spurð*	1018	100,0%	
Ekki spurð	0	0,0%	
Fjöldi þátttakenda	1018	100%	

*Allir þátttakendur voru spurðir

**Þau sem tóku ekki afstöðu svöruðu „Veit ekki/vil ekki svara“



ÁÆTLAÐUR MEÐALFJÖLDI Á ÁRI



DREIFING SVARA

Hversu oft stundaðir þú... Siglingar (mótor og seglbátar o.þ.h.)

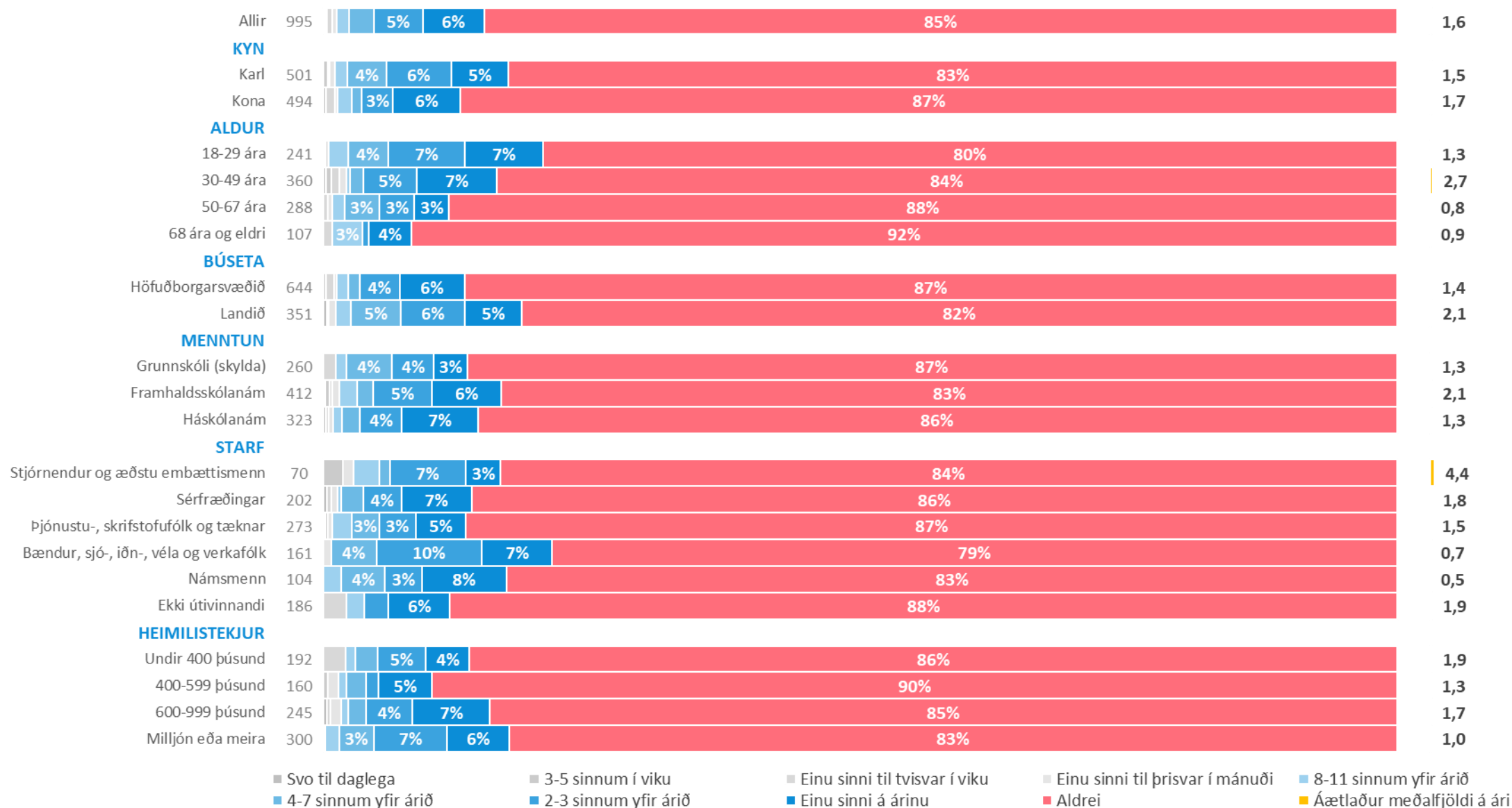


- Svo til daglega
- Einu sinni til þrisvar í mánuði
- 2-3 sinnum yfir árið
- 3-5 sinnum í viku
- 8-11 sinnum yfir árið
- Einu sinni á árinu
- Einu sinni til þrisvar í viku
- 4-7 sinnum yfir árið
- Aldrei

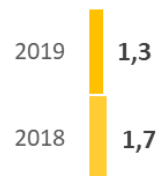
Svar	Fjöldi	Hlutfall	± 95% vikmörk
Svo til daglega	1	0,1%	0,2%
3-5 sinnum í viku	2	0,2%	0,3%
Einu sinni til þrisvar í viku	5	0,5%	0,4%
Einu sinni til þrisvar í mánuði	4	0,4%	0,4%
8-11 sinnum yfir árið	12	1,2%	0,7%
4-7 sinnum yfir árið	23	2,3%	0,9%
2-3 sinnum yfir árið	45	4,5%	1,3%
Einu sinni á árinu	58	5,8%	1,5%
Aldrei	846	85,0%	2,2%
Fjöldi svara	995	100%	
Tóku afstöðu	995	97,8%	
Tóku ekki afstöðu**	23	2,2%	
Fjöldi svarenda	1018	100%	
Spurð*	1018	100,0%	
Ekki spurð	0	0,0%	
Fjöldi þátttakenda	1018	100%	

*Allir þátttakendur voru spurðir

**Þau sem tóku ekki afstöðu svöruðu „Veit ekki/vil ekki svara“




ÁÆTLAÐUR MEÐALFJÖLDI Á ÁRI



DREIFING SVARA

Hversu oft stundaðir þú... Brimbretti, seglbretti, sjóskíði, sjókettilir o.þ.h.



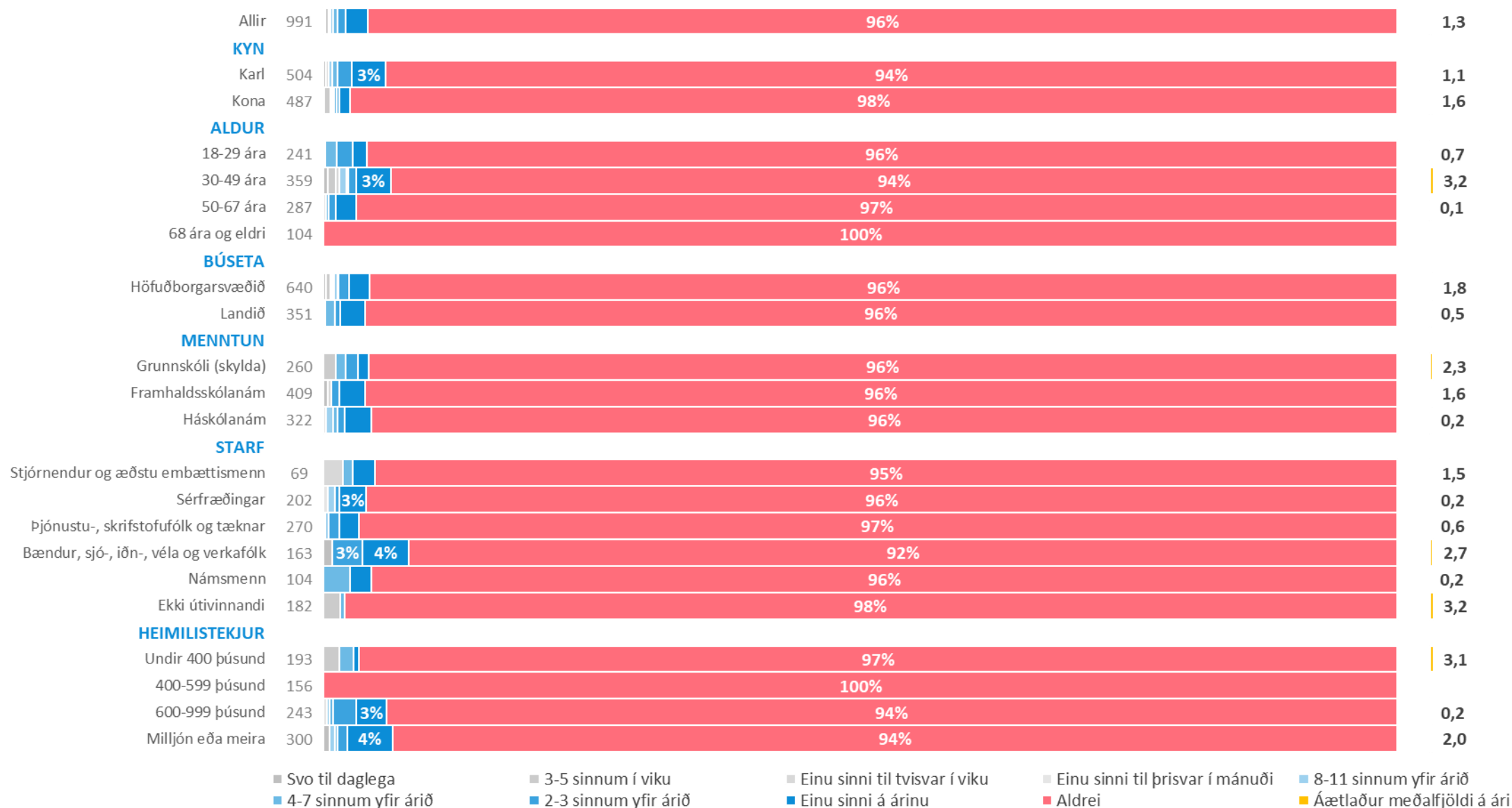
- Svo til daglega
- Einu sinni til þrisvar í mánuði
- 2-3 sinnum yfir árið
- 3-5 sinnum í viku
- 8-11 sinnum yfir árið
- Einu sinni á árinu
- Einu sinni til tvisvar í viku
- 4-7 sinnum yfir árið
- Aldrei

Svar	Fjöldi	Hlutfall	± 95% vikmörk
Svo til daglega	2	0,2%	0,3%
3-5 sinnum í viku	3	0,3%	0,3%
Einu sinni til tvisvar í viku	1	0,1%	0,2%
Einu sinni til þrisvar í mánuði	1	0,1%	0,2%
8-11 sinnum yfir árið	2	0,2%	0,3%
4-7 sinnum yfir árið	4	0,4%	0,4%
2-3 sinnum yfir árið	8	0,8%	0,6%
Einu sinni á árinu	21	2,1%	0,9%
Aldrei	950	95,9%	1,2%
Fjöldi svara	991	100%	
Tóku afstöðu	991	97,3%	
Tóku ekki afstöðu**	27	2,7%	
Fjöldi svarenda	1018	100%	
Spurð*	1018	100,0%	
Ekki spurð	0	0,0%	
Fjöldi þátttakenda	1018	100%	

*Allir þátttakendur voru spurðir

**Þau sem tóku ekki afstöðu svöruðu „Veit ekki/vil ekki svara“

Hversu oft stundaðir þú... Brimbretti, seglbretti, sjóskíði, sjókettir o.þ.h.?




ÁÆTLAÐUR MEÐALFJÖLDI Á ÁRI



DREIFING SVARA

Hversu oft stundaðir þú... Svifflug, svifvængjaflug, fallhlífastökk

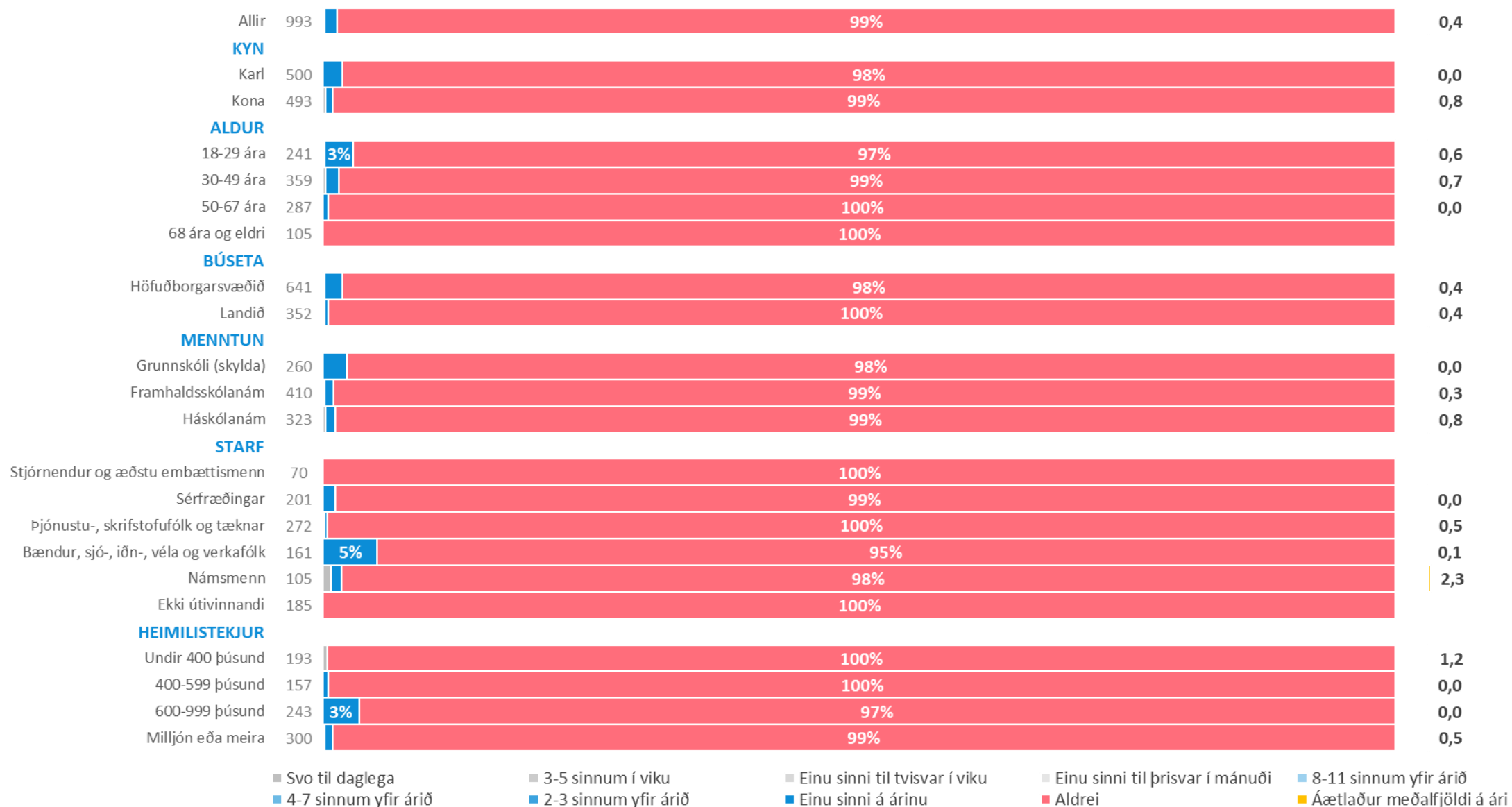


- Svo til daglega
- Einu sinni til þrisvar í mánuði
- 2-3 sinnum yfir árið
- 3-5 sinnum í viku
- 8-11 sinnum yfir árið
- Einu sinni á árinu
- Einu sinni til þrisvar í viku
- 4-7 sinnum yfir árið
- Aldrei

Svar	Fjöldi	Hlutfall	± 95% vikmörk
Svo til daglega	1	0,1%	0,2%
3-5 sinnum í viku	0	0,0%	0,0%
Einu sinni til þrisvar í viku	0	0,0%	0,0%
Einu sinni til þrisvar í mánuði	0	0,0%	0,0%
8-11 sinnum yfir árið	0	0,0%	0,0%
4-7 sinnum yfir árið	0	0,0%	0,0%
2-3 sinnum yfir árið	0	0,0%	0,0%
Einu sinni á árinu	12	1,2%	0,7%
Aldrei	980	98,7%	0,7%
Fjöldi svara	993	100%	
Tóku afstöðu	993	97,5%	
Tóku ekki afstöðu**	25	2,5%	
Fjöldi svarenda	1018	100%	
Spurð*	1018	100,0%	
Ekki spurð	0	0,0%	
Fjöldi þátttakenda	1018	100%	

*Allir þátttakendur voru spurðir

**Þau sem tóku ekki afstöðu svöruðu „Veit ekki/vil ekki svara“



NIÐURSTÖÐUR | ÁÆTLUÐ FERÐALÖG NÆSTA ÁRS

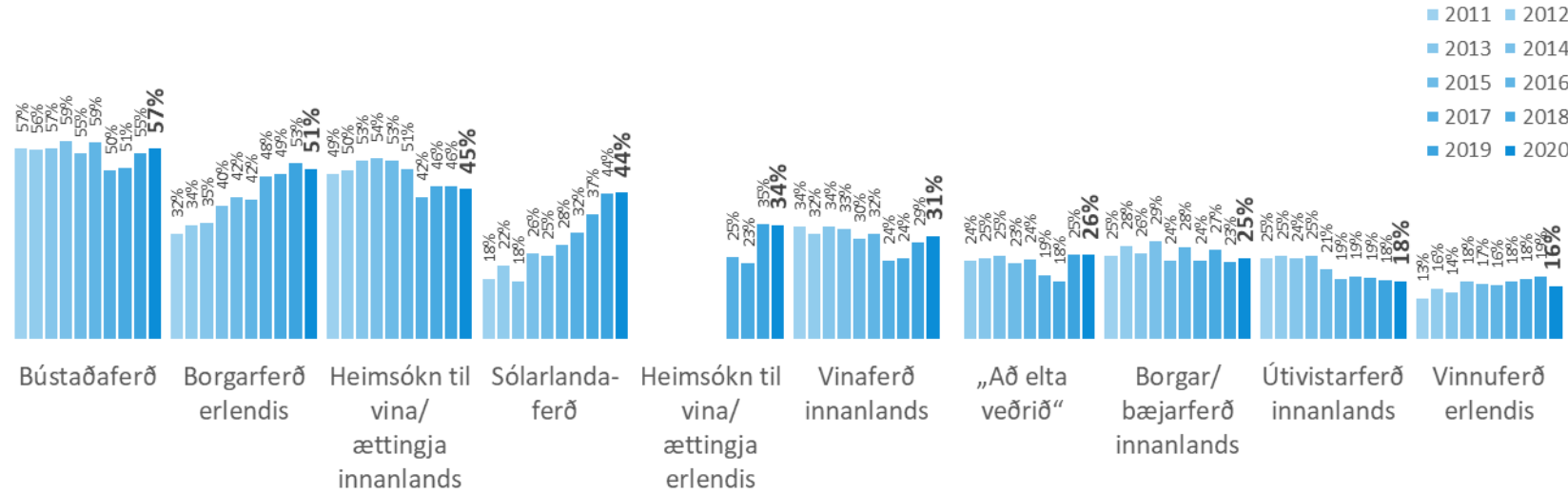
EFNISYFIRLIT KAFLA

154 Hvers konar ferðalag/ferðalög gerir þú ráð fyrir að fara í á næsta ári?

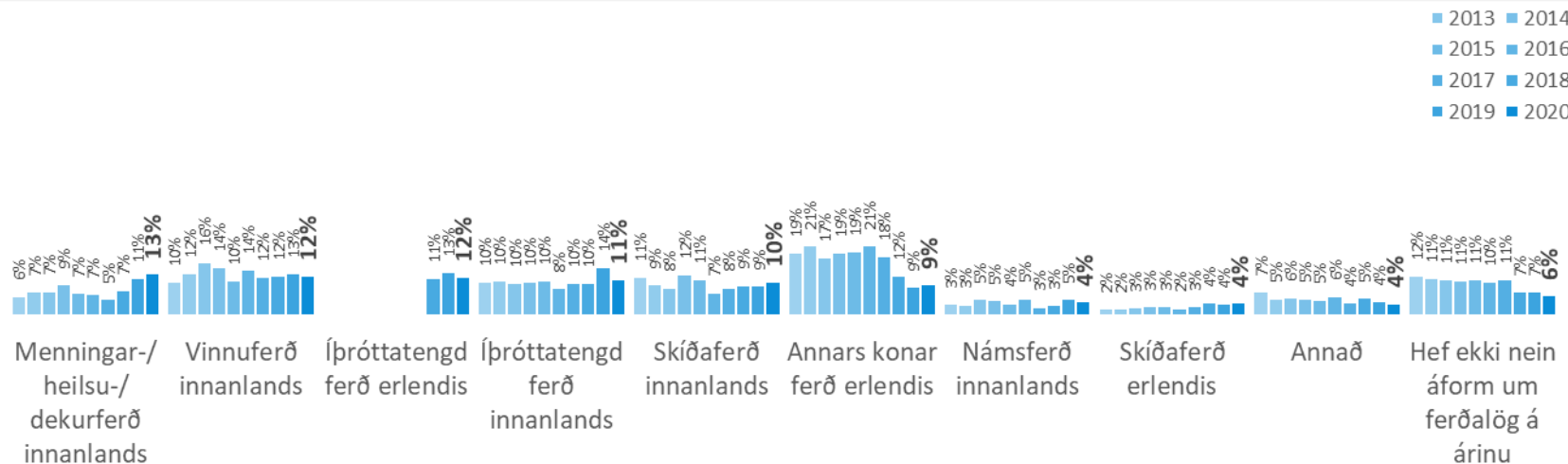
Ætluð ferðalög á næsta ári

Hvers konar ferðalag/ferðalög gerir þú ráð fyrir að fara í á næsta ári?

DREIFING SVARA | EFSTU 10



DREIFING SVARA | NEÐSTU 10



Svar	Fjöldi	Hlutfall	± 95% vikmörk
Sumarbústaðaferð innanlands	571	56,8%	3,1%
Borgarferð erlendis	509	50,7%	3,1%
Heimsókn til vina/ ættingja innanlands	452	44,9%	3,1%
Sólarlandaferð	441	43,8%	3,1%
Heimsókn til vina/ ættingja erlendis	345	34,3%	2,9%
Ferð innanlands með vinahópi/ klúbbfélögum	312	31,1%	2,9%
„Að elta veðrið“, þ.e. að ferðast þangað sem veðrið er best á Íslandi	256	25,5%	2,7%
Borgar/ bæjarferð innanlands	247	24,5%	2,7%
Útivistarferð innanlands (gönguferð, jeppa-/snjósléðaferð)	179	17,8%	2,4%
Vinnuferð erlendis	164	16,3%	2,3%
Menningar-/ heilsu-/ dekurferð innanlands	126	12,6%	2,0%
Ferð vegna vinnu/ ráðstefnu innanlands	121	12,0%	2,0%
Íþróttatengd ferð erlendis (sem þátttakandi eða áhorfandi)	117	11,7%	2,0%
Íþróttatengd ferð innanlands (sem þátttakandi eða áhorfandi)	110	10,9%	1,9%
Skíðaferð innanlands	103	10,3%	1,9%
Annars konar ferð erlendis	93	9,2%	1,8%
Námsferð innanlands	43	4,3%	1,3%
Skíðaferð erlendis	40	4,0%	1,2%
Annað	37	3,7%	1,2%
Hef ekki nein áform um ferðalög á árinu	60	6,0%	1,5%
Fjöldi svara	1005	231%	
Tóku afstöðu	1005	98,7%	
Tóku ekki afstöðu**	13	1,3%	
Fjöldi svarenda	1018	100%	
Spurð*	1018	100,0%	
EKKI spurð	0	0,0%	
Fjöldi þátttakenda	1018	100%	

*Allir þátttakendur voru spurðir
**Þau sem ekki tóku afstöðu völdu "Veit ekki/vil ekki svara"

NB: Spurningin var lokuð fjölvalsspurning.
Spurt var „Hvers konar ferðalag/ferðalög gerir þú ráð fyrir að fara í á næsta ári?“
Orðalagi svarmöguleikans „Íþróttatengd ferð innanlands (sem þátttakandi eða áhorfandi)“ var breytt 2018 úr „Íþróttferð innanlands“

Áætluð ferðalög á næsta ári

Hvers konar ferðalag/ferðalög gerir þú ráð fyrir að fara í á næsta ári?

		Bústaðaferð	Borgarferð erlendis	Heimsókn til vina/ættingja innanlands	Sólarlandaferð	Heimsókn til vina/ættingja erlendis	Vinaferð innanlands	„Að elta veðrið“	Borgar/bæjarferð innanlands	Útivistarferð innanlands	Vinnuferð erlendis
Allir	1005	57%	51%	45%	44%	34%	31%	26%	25%	18%	16%
KYN											
Karl	511	56%	52%	39%	42%	33%	28%	24%	24%	20%	21%
Kona	495	58%	49%	51%	46%	36%	35%	27%	25%	16%	12%
ALDUR											
18-29 ára	245	67%	55%	54%	50%	42%	40%	19%	30%	23%	10%
30-49 ára	359	60%	56%	48%	42%	31%	32%	33%	26%	18%	26%
50-67 ára	291	54%	54%	38%	42%	35%	26%	27%	22%	16%	14%
68 ára og eldri	110	30%	16%	32%	43%	27%	20%	12%	16%	9%	4%
BÚSETA											
Höfuðborgarsvæðið	648	60%	57%	40%	47%	39%	32%	24%	23%	18%	21%
Landið	357	51%	39%	53%	39%	27%	30%	28%	27%	17%	9%
MENNTUN											
Grunnskóli (skylda)	265	47%	48%	43%	49%	37%	33%	17%	24%	11%	4%
Framhaldsskólanám	418	57%	47%	44%	43%	31%	27%	25%	22%	19%	13%
Háskólanám	322	65%	58%	47%	40%	37%	35%	33%	28%	22%	30%
STARF											
Stjórnendur og æðstu embættismenn	69	73%	65%	39%	60%	41%	39%	33%	30%	29%	45%
Sérfræðingar	204	64%	63%	49%	39%	37%	34%	35%	28%	21%	34%
Þjónustu-, skrifstofufólk og tæknar	279	59%	56%	44%	49%	42%	31%	26%	26%	17%	12%
Bændur, sjó-, iðn-, véla og verkafólk	165	50%	46%	46%	40%	32%	25%	26%	14%	20%	11%
Námsmenn	103	72%	47%	54%	47%	32%	42%	18%	30%	21%	4%
Ekki útivinnandi	185	38%	31%	39%	37%	21%	25%	16%	23%	8%	3%
HEIMILISTEKJUR											
Undir 400 þúsund	190	45%	38%	48%	37%	25%	32%	13%	23%	13%	3%
400-599 þúsund	161	46%	36%	49%	35%	37%	31%	23%	23%	13%	10%
600-999 þúsund	247	58%	54%	50%	43%	38%	28%	30%	22%	15%	20%
Milljón eða meira	306	69%	62%	39%	50%	36%	33%	33%	28%	26%	26%

Áætluð ferðalög á næsta ári

Hvers konar ferðalag/ferðalög gerir þú ráð fyrir að fara í á næsta ári?

		Menningar-/ heilsu-/ dekurferð innanlands	Vinnuferð innanlands	Íþróttatengd ferð erlendis	Íþróttatengd ferð innanlands	Skíðaferð innanlands	Annars konar ferð erlendis	Námsferð innanlands	Skíðaferð erlendis	Annað	Hef ekki nein áform um ferðalög á árinu
Allir	1005	13%	12%	12%	11%	10%	9%	4%	4%	4%	6%
KYN											
Karl	511	12%	15%	16%	13%	11%	9%	4%	5%	3%	6%
Kona	495	13%	9%	7%	9%	9%	10%	4%	3%	4%	6%
ALDUR											
18-29 ára	245	16%	9%	13%	8%	12%	8%	10%	3%	3%	4%
30-49 ára	359	12%	17%	14%	18%	14%	6%	3%	5%	3%	4%
50-67 ára	291	13%	12%	10%	8%	7%	13%	2%	5%	5%	8%
68 ára og eldri	110	5%	2%	4%	2%	4%	13%	1%	2%	5%	13%
BÚSETA											
Höfuðborgarsvæðið	648	13%	11%	14%	11%	11%	10%	4%	5%	4%	4%
Landið	357	12%	14%	7%	11%	8%	7%	5%	2%	3%	10%
MENNTUN											
Grunnskóli (skylda)	265	8%	4%	10%	1%	8%	7%	4%	1%	4%	8%
Framhaldsskólanám	418	13%	11%	9%	12%	9%	9%	4%	4%	4%	7%
Háskólanám	322	15%	20%	16%	18%	13%	11%	5%	7%	3%	3%
STARF											
Stjórnendur og æðstu embættismenn	69	27%	34%	19%	18%	18%	10%	6%	17%	3%	2%
Sérfræðingar	204	14%	22%	15%	17%	14%	10%	5%	7%	3%	2%
Þjónustu-, skrifstofufólk og tæknar	279	14%	11%	12%	10%	10%	9%	2%	3%	3%	4%
Bændur, sjó-, iðn-, véla og verkafólk	165	12%	11%	14%	10%	9%	7%	3%	2%	4%	9%
Námsmenn	103	11%	4%	9%	11%	16%	10%	16%	4%	4%	5%
Ekki útvinnandi	185	6%	1%	4%	4%	2%	10%	1%	0%	5%	12%
HEIMILISTEKJUR											
Undir 400 þúsund	190	7%	4%	3%	4%	6%	9%	2%	1%	2%	13%
400-599 þúsund	161	13%	10%	8%	7%	3%	9%	3%	2%	5%	6%
600-999 þúsund	247	14%	14%	11%	12%	10%	13%	4%	4%	4%	3%
Milljón eða meira	306	13%	17%	20%	17%	17%	8%	5%	8%	4%	2%

NIÐURSTÖÐUR | MEÐMÆLASKOR (NPS) - EFTIRFYLGNI

EFNISYFIRLIT KAFLA

- 158 Hvers vegna er ekki líklegt að þú mælir með ferðalögum innanlands?
- 160 Hvað þarf að gera til að það sé líklegt að þú mælir með ferðalögum innanlands?
- 162 Af hverju er líklegt að þú mælir með ferðalögum innanlands?

Opin svör:

- Aðrir geta ákveðið sig sjálfir án minna afskipta og ferðalög eru alls ekki nauðsynleg í sjálfu sér.
- Allt of dýrt.
- Allt of dýrt að ferðast innanlands.
- Allt of dýrt að ferðast innanlands!!!!
- Allt of dýrt, ódýrara að fara erlendis.
- Alltof dýrt að ferðast á Íslandi.
- Alltof mikið af túristum á ferðinni sem kunna ekki að keyra og stofna fólki í hættu.
- Alltof mikið af erlendum túristum alls staðar.
- Alltof mikill kostnaður.
- Dýr gisting.
- Dýr gisting, ótryggt veður til að njóta.
- Dýrt [x15]
- Dýrt að ferðast innanlands [x3]
- Dýrt að stoppa í sjoppum, dýrt bensín, dýrir gististaðir sumir of sóðalegir eins og á Húsavík síðasta sumar. Of mikið af útlendingum hættulegum í umferðinni !
- Dýrt fyrir fremur laka þjónustu.
- Dýrt og betra að fara þá bara út :)
- Ekkert sem ég vil mæla með.
- Er ekki að fara sjálfur eins og er.
- Er ekki mikið að mæla með hlutum við fólk
- Er ekki mikið að selja ferðir...?
- Ég er ekki mikið að ræða um ferðalög.
- Ég er ekki reynslumesti maðurinn þegar kemur að því.
- Ég er ekki rétti aðilinn í þeim efnum.
- Ég tel mig ekki þurfa að mæla sérstaklega með ferðum innanlands meðal Íslendinga, en ég mæli hiklaust með ferðum innanlands við útlendinga.
- Ég veit ekkert meira en aðrir um landið.
- Ég yrði ekki spurður um neitt slíkt.
- Ég þekki engan.
- Ferðaþjónustan er búin að verðleggja sig út úr kortinu. Því miður þá er hægt að fá borgarferð til útlanda á lægra verði en því sem að hlutirnir kosta hjá vitleysingunum hér á landi.
- Finnst afþreying og gisting dýr en alltaf hægt að ferðast á ódýrari hátt.
- Finnst persónulega skemmtilegra og meiri stemming í að fara erlendis.
- Finnst skemmtilegra að fara til útlanda.
- Finnst það ekkert spes.
- Fólk velur sjálf hvað það vill gera í sínum frítíma.
- Geri það lítið sjálfur.
- Gisting og upphald er dýrt.
- Hef ekki áhuga.
- Hef fátt til að mæla með.
- Hef litla reynslu af ferðalögum innanlands og sé ekki fram á að vera spurður að þessu eða þetta kemur til umræðu.
- Hvorki líklegt né ólíklegt, ef ég geri eitthvað þá kannski mæli ég með því, er lítið að hlaupa uppi eitthvað ákveðið.
- Ísland er dýrasta land í heiminum.
- Kosta meira en ferðir erlendis.
- Kostar 1/2 handlegginn.
- Kostar jafn mikið ef ekki meira en að fara til útlanda.
- Kostar mikið að ferðast innanlands.
- Kostar mikið meira en fara til útlanda.
- Kostar of mikið.
- Kostar svipað og utanlandsferð.
- Kostnaður [x2]
- Mér finnst leiðinlegt að ferðast í bíl og mæli því ekki með því.
- Mikið af erlendum ferðamönnum.
- Mikil vinna og lítið frí.
- Mjög dýrt [x2]
- Mjög dýrt að ferðast hér á landi.
- Myndi frekar ferðast erlendis.
- Mæli almennt ekki með neinu sérstöku.
- Mæli sjaldnast með ferðalögum við fjölskyldu og vini.
- Of dýrt að ferðast innanlands.
- Of hátt verð á vörum og þjónustu.
- Of mikið af ferðamönnum og kalt. Vil frekar komast í sólina.
- Of mikil traffík.
- Of mikil umferð á vegum.
- Of mikill kostnaður.
- Ódýrara að fara erlendis.
- Ódýrara að taka flug út heldur en að keyra út á land yfir helgi.
- Ódýrara að vera erlendis.
- Óhagstætt, mikil túristamenning.
- Ótrúlega dýrt að gista á hótelum og airbnb innanlands.
- Ótrúlega hár kostnaður, jaðrar við rányrkju. Lélegt vegakerfi.
- Ég ferðast lítið innanlands svo ég á erfitt með að mæla með. Þá eru ferðalögin sem ég stunda verulega háð veðri.
- Skemmtilegra að fara erlendis.
- Tel gott að hvetja til að rækta fjölskyldubönd án þess að ættingjum finnst það skylda.
- Umferðin er eins og rússnesk rúlletta, stórhættulegt að vera á ferðinni á vegum landsins, þeir lélegir, umferðarþungi of mikill, of margir keyra ekki eftir aðstæðum og túristar til stórra vandræða. Þungaflutningabílar mikil ógn.
- Veðrið [x2]

Framhald á næstu síðu

[Aftur á NPS spurningu](#)

Opin svör:

- Vegna kostnaðar, dýrt að ferðast innanlands.
- Veit ekkert meira um ferðir innanlands en hver annar.
- Veit ekki hvenær það kæmi upp.
- Veit ekki, kostnaður kannski.
- Verðlag [x2]
- Það er allt orðið svo dýrt.
- Það er allt svo dýrt á Íslandi.
- Það er alltof dýrt að ferðast innanlands.
- Það er dýrt.
- Það er dýrt að ferðast innanlands.
- Það er frekar líklegt að ég mæli með ferð.
- Það er frekar líklegt. Ég hef ekki ferðast nóg innanlands til að vera sérstaklega fróður um með hverju ætti að mæla, það er ástæðan fyrir því að það er ekki líklegra.
- Það er mjög dýrt, og oft ódýrara að fara erlendis.
- Það er of dýrt að ferðast innanlands.
- Það er svo dýrt.
- Það kostar svo mikið. Maður getur farið til útlanda miklu frekar.
- Þeir sem ég þekki sem ferðast innanlands þurfa ekki sérstaka hvatningu frá mér til þess, það væri frekar meðmæli um tiltekna staði á landinu.
- Þetta eru dýr ferðalög. Miklu betra að fara erlendis.
- Því allt er svo dýrt á Íslandi.
- Því maður hefur nú þegar séð mest allt landið.
- Öll þjónusta, gisting og matur allt of dýrt.

Opin svör:

- Að erlendir ferðamenn þurfi að sýna gild ökuskrirteini til að leigja bílaleigubíl. Mér finnst fjölskyldan ekki örugg lengur á þjóðvegum, hvorki um sumar né vetur. Það er orðið mjög hættulegt að keyra á Íslandi, mikið af útlendingum á vegunum sem kunna ekki að keyra og/eða virða ekki umferðarreglur.
- Að ég fái mér fellihýsi.
- Að hægt sé að heimsækja tjaldstæði sem ekki heimila hávaða, grillpartí, fyllerí og læti eftir kl. 22:00. Gáfumst upp á því fyrir nokkrum árum að fara í tjaldútilegu.
- Að verðlag hér innanlands væri mun hagstæðara.
- Að það kosti ekki hálfan handlegg.
- Að það kosti minna, að kostnaðarupplýsingar séu aðgengilegar, óþolandi t.d. þegar skoðuð eru tjaldsvæði þá fylgir oft ekki með kostnaður pr. nótt.
- Að það verði ódýrara.
- Afnema gistináttaskatt á tjaldsvæðum fyrir Íslendinga, ódýrari tjaldstæði, afnema okur víða um landið!!
- Afþreying og ferðir mega ekki kosta of mikið og of fjölsótt svæði fæla mig frá að mæla með þeim.
- Aukið framboð á gistingu á hóflegu verði.
- Betra veður.
- Betra veður og lægra verðlag.
- Betra veður og ódýrara.
- Betra verðlag.
- Betri almenningssamgöngur.
- Betri vegi.
- Þjóða góða aðstöðu á ferðamannastöðum.
- Bæta þjónustu víða á landinu.
- Dýrt.
- Ekkert. [x3]
- Ekki skoðun á því.
- Ég tala yfirleitt ekki um svona hluti við annað fólk. Það þarf að vera frábær reynsla til að ég mæli með því.
- Fara oft sjálf og minni ferðannastraumur.
- Fer eftir því hvert ég fer.
- Ferðalög innanlands eru of dýr, sérstaklega gisting og eldsneyti.
- Fyrir vini (í mínum aldurshóp) þyrfti að vera spennandi og ódýrt. Fyrir fjölskyldu þyrfti að vera góð þjónusta og ferðalagið mætti ekki vera of langt (of löng leið).
- Fækka erlendum ferðamönnum. [x2]
- Fækka ferðamönnum.
- Fækkun ferðamanna.
- Gistimöguleikar. Góð tjaldsvæði.
- Gisting er ansi dýr. Þyrftu að vera ódýrari. Mæli mest með ferðalögum til að heimsækja nákomna, svo sem uppkomin börn viðkomandi.
- Gisting og matur ódýrari og betri og öruggari þjóðvegir. Og miklu færri einbreiðar brýr á Suðausturlandi.
- Gott veður.
- Gott veður og fái ferðamenn.
- Gott veður, ekki of dýrt.
- Góð afþreying í boði.
- Góð upplifun. [x2]
- Hafa gaman, og það sé skemmtileg upplifun.
- Hafa lausan tíma til þess.
- Hef í gegnum árin komið á alla þéttbýlisstaði landsins nema Grímsey (í land) og ferðast þvers og kruss um hálendið, þarf ekki að gera neitt til að ég mæli með ferðalögum innanlands.
- Hætta við áform veggjalda út um allt.
- Kemur í ljós.
- Kostnaður á t.d. tjaldsvæðum og sumarhúsum er mjög hár og væri líklegra að ég myndi mæla með slíku ferðalagi ef verðalagið væri betra.
- Kostnaður þarf að lækka og veðrið þarf að vera gott.
- Landið er stórbrotið þannig þetta er ekki flókið.
- Lækka verð á eldsneyti og flugi.
- Lækka verð á matarvöru, afþreyingu og á veitingahúsum og fækka hættulegum bílstjórum.
- Lækka verð á þjónustuvörum.
- Lækka verð á þjónustu, t.d., tjaldsvæði. Rafmagn óheyrilega dýrt og öll þjónusta, matur o.þ.h.
- Lækka verðlag. [x2]
- Mér finnst ég bara alveg nægilega líklegur.
- Minni kostnaður.
- Minnka eldsneytisverð.
- Mæli fremur með ferðum innanlands. Kynnast landinu betur og svo er vistspor líklega minna sé ferðast innanlands (?). Annars velur fólk sjálf, vil sem minnst hafa áhrif á það val.
- Ódýrara.
- Ódýrari gisting og matur.
- Ódýrari gisting, það eru ekki allir til í að gista í tjaldi.
- Ódýrari samgöngur.
- Skikkanlegt verð á þjónustu og gistingu.
- Skil ekki spurninguna. Ef reynsla mín af ferðalagi er góð gæti verið að ég mæli með henni. Hvort það séu einhverjir einkaaðilar eða opinberir sem hafa áhrif á það með þjónustu/vörum sem ég kann að neyta á ferðalaginu hefur þá óbeint áhrif á ánægju/óánægju og þ.a.l. hvort ég muni mæla með.
- Skipti mér yfirleitt ekki af því hvað annað fólk gerir.

Framhald á næstu síðu

[Aftur á NPS spurningu](#)

Opin svör:

- Spyrja.
- Standa betur að kynningu, þrifum og móttöku.
- Stilla verðlagningu í hóf og láta verð og gæði fara saman.
- Upplifa landið sitt, heimsækja fólkið sitt.
- Veðrið þarf að batna.
- Veðurfar. Ættarmót.
- Vera gaman.
- Vera jákvæður.
- Verð á veitingum og hótelum þyrfti að lækka. Fækka erlendum túristum.
- Við tökum landinu okkar sem sjálfgefnum hlut og höfum gott af því að setjast upp í bíl og bara fara og njóta.
- Það er allt of mikil umferð sem þyrfti að dreifa og svo er mannmergðin orðin of mikil.
- Það er alltof dýrt að ferðast innanlands, matur, gisting, ferðir o.fl.
- Þægileg gisting og afþreying.

Opin svör:

- Af því að landið hefur svo margt uppá að bjóða sem við Íslendingar erum ekki nógu duglegir að skoða.
- Af góðri eigin reynslu.
- Af hverju ekki? **[x4]**
- Af sömu ástæðu og ferðamenn koma til landsins.
- Af því að ég hef góða reynslu af þeim.
- Af því að ég hef sjálf ferðast talsvert innanlands, sér í lagi á hálendi og í þjóðgörðum undanfarin ár og það er dásamleg upplifun og þarf ekki að kosta mikið.
- Af því að heima er best :)
- Af því að Ísland er best og hefur upp á svo ótal margt að bjóða.
- Af því að Ísland er frábært, alltaf eitthvað nýtt að sjá og margir ferðapjónustuaðilar frumlegir og metnaðarfullir. Að hafa aðgang að Óbyggðasetri, heitum böðum og öllum litlu bæjunum er dásemd.
- Af því að Ísland er óendanlega fallett land að ferðast um.
- Af því að Ísland er yndislegur staður til að ferðast á.
- Af því að landið okkar er fallett og margt að sjá og upplifa.
- Af því að landið okkar er fallett og það er gaman að skoða það.
- Af því að landið okkar er svo fallett og margt skemmtilegt og spennandi að sjá og upplifa á Íslandi.
- Af því að það er endalaust hægt að gera
- Af því að það er frábært að ferðast um landið. Fegurð, útivist og næði er einn af kostunum. Það ættu allir að reyna ferðast sem mest og því mæli ég alltaf með því.
- Af því að það er gaman.
- Af því að það er gaman að ferðast innanlands.
- Af því að það er gaman að ferðast um landið.
- Af því að það er geggjað að ferðast innanlands.
- Af því að það er geggjað og Íslendingar eru á byrjunarreit þar.
- Af því ég geri mikið af því og elska að ferðast innanlands.
- Af því Ísland er svo fallett land.
- Af því Ísland hefur allt upp á að bjóða til afþreyingar, ef þú átt pening.
- Af því Ísland hefur uppá svo margt að bjóða.
- Af því við búum á trylltu landi.
- Af því það er dásamlegt að kynnst náttúru Íslands.
- Af því það er gaman að kynnst landinu sínu.
- Af því það er æði að ferðast innanlands.
- Af því það er æðislegt að rúnta um landið, alltaf eitthvað nýtt að sjá.
- Aldist upp við það og hef mjög gaman af því.
- Allir eiga að skoða landið sitt.
- Allir hafa gott af að kynnst eigin landi.
- Allir ættu að ferðast um landið.
- Alltaf gaman að fara eitthvað og skoða.
- Alltaf gaman að skoða landið.
- Alltaf gaman að skoða og upplifa landið okkar.
- Alltaf gaman að skoða sitt eigið land, hægt að gera margt skemmtilegt, öðruvísi og ævintýralegt ef maður kann að leita rétt.
- Alltaf gott að komast í burtu frá daglegu lífi til að ná betri slökun í fríi og sjá hvað landið okkar hefur uppá að bjóða.
- Alltaf gott að kynnst landinu þínu frekar.
- Alltaf nóg að skoða.
- Auðvelt að fara í ferðalög og margt að skoða og sjá í náttúru Íslands.
- Áhugavert að ferðast og mun umhverfisvænna en að fara til útlanda, oft mikið betra að slaka á á Íslandi, streita sem skapast við flugferðir er vanmetin.
- Bara **[x3]**
- Bara nóg til að skoða hér :)
- Best að ferðast innanlands yfir sumarið.
- Best að vera á Íslandi.
- Besta upplifun.
- Búum á fallegu landi.
- Bæir á landsbyggðinni hafa tekið breytingum vegna aukinnar veltu í ferðapjónustu. Sem dæmi hefur úrval veitingastaða og afþreyingar bæst til hins betra ef miðað er við árið 2010 sem dæmi.
- Dásamlegt land og mikið að skoða.
- Dásamlegasta land í heimi.
- Dýrt.
- Dýrt að ferðast.
- Dýrt að ferðast hér.
- Eigum svo fallett og yndislegt land.
- Einfalt og þægilegt, fullt sem landið hefur upp á að bjóða. Hægt að fara í innanlandsferð með mun minna kolefnisspori en utanlandsferð.
- Einstaklega ánægjulegt
- Einstök upplifun af náttúru landsins.
- Eistnaflug.
- Ekkert að mæla með.
- Ekkert betra en það Ef veður er gott.
- Ekkert jafnast á við náttúru landsins.
- Ekki veitir af!
- Elska að ferðast á Íslandi.
- Elska að ferðast innanlands.

Framhald á næstu síðu

[Aftur á NPS spurningu](#)

Opin svör:

- Elska Ísland og það er gaman að uppgötva náttúru Íslands, eining elskar fjölskylda mín Ísland og allt sem landið hefur upp á að bjóða þannig það væri ekki erfitt að sannfæra þau.
- Elska íslenska náttúru
- Elska náttúru okkar og okkar frábæra land
- Endalaust að sjá
- Ég elska að ferðast um landið mitt.
- Ég elska að ferðast um landið okkar
- Ég elska útileigur og skoða landið mitt
- Ég hef ferðast oft um Ísland það er æðislegt . Svólítið dýrt
- Ég hef ferðast töluvert um Ísland, bæði landsfjórðungana og á hálendinu og mæli svo sannarlega með Íslandi við alla.
- Ég hef mikla ánægju af ferðalögum innanlands. Umhverfissjónarmið.
- Ég verð nú stundum að fara með vinum og/eða fjölskyldu
- Falleg náttúra
- Falleg náttúra og versla við innlenda aðila.
- Fallegt land [x5]
- Fallegt land margt að skoða
- Fallegt land og áhugverðir staðir og fólk sem gaman er að heimsækja.
- Fallegt land og margt að upplifa
- Fallegt land og mikið að skoða
- Fallegt land og mikið að skoða og upplifa
- Fallegt land sem allir ættu að skoða vel
- Fallegt land sem flestir hafa ekki séð mikið af.
- Fallegt land, breyta um umhverfi, fá sól (vonandi)
- Fallegt land, gaman að upplifa nýtt og miklu meira í boði en maður heldur. Ódýrara en að fara erlendis.
- Fallegt land, góð þjónusta og afþreying á Íslandi og umhverfisvænt að ferðast á Íslandi. Styðja við íslenskt efnahagslíf.
- Fallegt land, mikið að skoða. Sem er ekki endilega eitthvað sem maður gerir oft.
- Fallegt og skemmtilegt.
- Fara vestur.
- Fegurð landsins, ótrúleg skemmtun.
- Fegurð landsins og umhverfissjónarmið
- Fer iðulega einu sinni á ári til Vestfjarða að vori eða sumri og myndi mæla með Vestfjörðum sérstaklega enda fallegustu staðir landsins að finna þar.
- Ferðalög eru alltaf skemmtileg og auka ánægju og lífsgæði.
- Ferðalög eru skemmtileg og Íslendingar eiga að þekka landið sitt.
- Fjölbreytni
- Flott land
- Flugviskubit, við verðum að minnka óþarfa flugferðir. Mjög margt áhugavert og skemmtilegt að sjá og upplifa í íslenskri náttúru og menningu. Líta sér nær. Hata flugvelli og flugferðalög.
- Fólk á að kynnast landinu.
- Frábært að kynnast landinu okkar.
- Frábærar upplifanir á landsbyggðinni. Frábærir veitingastaðir, matarupplifanir og matartengdar upplifanir sem hægt er að finna víða og þeim fjölgar. Ferðaðþjónusta á Íslandi býður upp á æðisleg tilboð ef ferðast er utan háanna tíma. Skemmtileg og áhugaverð minni stopp við marga vegi utan þjóðveg 1 sem hægt er að finna á Google Maps.
- Frábærir möguleikar á afþreyingu innanlands
- Frábært að ferðast innanlands
- Frábært að ferðast innanlands endalausir möguleikar
- Frábært land með óteljandi möguleikum og ótrúlegri náttúrufergurð
- Gaman [x9]
- Gaman að "elta veðrið" með hjólhýsið í eftirdragi
- Gaman að ferðast á Íslandi.
- Gaman að ferðast innanlands, en það er samt mjög dýrt og getur verið ódýrara að fara til útlanda í lengri ferðir þegar allt er tekið saman.
- Gaman að ferðast um Ísland.
- Gaman að ferðast um Ísland og upplifa og njóta með fjölskyldunni.
- Gaman að ferðast um landið [x3]
- Gaman að ferðast um landið, margt fallegt að sjá.
- Gaman að ferðast um og skoða landið.
- Gaman að sjá hversu Ísland er fallegt land og gaman að fá að sjá það með augunum sínum og upplifa tilfinninguna.
- Gaman að skoða land og þjóð.
- Gaman að skoða landið [x2]
- Gaman að skoða landið sitt [x2]
- Gaman að skoða margt á landinu okkar. Sérstaklega í góðra vina hópi.
- Gaman nóg að sjá.

Framhald á næstu síðu

Opin svör:

- Gaman, fallett land sem við eigum, umhverfsvænna en utanlandsferð.
- Getur verið mjög gaman ef maður kemst fyrir.
- Gott að ferðast á Íslandi.
- Gott að ferðast innanlands [x2]
- Góð skemmtun [x2]
- Hafa allir gott að þekkja landið sitt.
- Halda peningnum í íslenska hagkerfinu.
- Hátt verðlag, bæði gisting og matur. Of mikið af ferðamönnum. Óöruggt að keyra; margir ferðamenn kunna ekki á íslenskar aðstæður.
- Hef engan áhuga á því
- Hef ferðast mikið um Ísland í gegn um tíðina, eigum mjög fallett land sem gaman er að ferðast um.
- Hef upplifað yndislegar stundir í íslenskri náttúru.
- Hef verið í húsaskiptum síðustu sumur og við það að "selja" landið okkar hefur vakið áhuga minn á ferðum innanlands.
- Heima er best.
- Hér er svo margt að njóta.
- Hvergi betra að vera.
- Innanlands ferðir eru skemmtilegar.
- Ísland best í heimi.
- Ísland býr yfir frábærun náttúruperlum sem gaman er að skoða. Rétt og gott að sýna börnum sínum landið.
- Ísland en einstakt land til að ferðast um og alltaf hægt að sjá/upplifa eitthvað nýtt þó þú hafir ferðast um staðinn/landshlutann áður.
- Ísland er best [x3]
- Ísland er best í heimi.
- Ísland er besta ferðalandið.
- Ísland er dásamlegt land og gaman að ferðast um landið.

- Ísland er fagurt land .. ef þú vissir það ekki mín kjæra =)
- Ísland er fallett en of dýrt því fer fólk frekar erlendis.
- Ísland er fallett í heimi.
- Ísland er fallett og best.
- Ísland er fallettasta landið í Evrópu.
- Ísland er fallett [x3]
- Ísland er fallett land [x2]
- Ísland er fallett og endalaust hægt að skoða og upplifa.
- Ísland er fallett og merkilegt.
- Ísland er fallett og skemmtilegt land til að upplifa og svo er kolefnissporið minna af innanlandsferðum.
- Ísland er frábært.
- Ísland er frábært og margt að sjá og upplifa.
- Ísland er frábært til ferðalags.
- Ísland er land þitt.
- Ísland er stórkostlegt og styttra að fara.
- Ísland er yndislegt.
- Ísland er æði og svo margt að sjá.
- Ísland hefur svo margt gott upp á að bjóða. Skemmti mér alltaf vel að skoða landið.
- Ísland hefur svo mikið upp á bjóða.
- Ísland hefur upp á margt að bjóða sem vert er að skoða.
- Ísland hefur upp á nánast allt að bjóða. Leiðinlegt hversu margir Íslendingar þekkja lítið annað en sína heimabyggð.
- Ísland hefur upp á svo margt að bjóða.
- Ísland hefur upp á svo margt að bjóða sérstaklega stórbrotna náttúru.
- Ísland hefur upp á svo margt skemmtilegt og spennandi að bjóða.
- Ísland æðislegt að ferðast um, sérstaklega yfir sumarið.
- Íslendingar eru ömurlegir í íslenskri landafræði (sumir fullorðnir

- vita ekki einu sinni hvar Hvammsfjörður er) og verða að hunskast til þess að kynast landinu betur. Ferðalög til útlanda eru dýr og mengandi iðnaður og þar er lítið að sjá nema mengandi borgir með fullt af drasli og einsleita kúgaða náttúru. Íslensk ósnortin náttúra býður uppá bestu mögulegu ferðaupplifunina.
- Íslensk náttúra er engu lík.
 - Íslensk náttúra er svo fallett og breytilegt eftir veðri.
 - Jákvætt að skoða landið sitt.
 - Kominn tími til að skoða betur landið og fækka "sporum",,
 - Landið er svo fallett. Verst að umferðin er ömurleg. Túristar hamlu mér að fara meira út á land. T.d. stór hættulegt að keyra Reykjavík – Jökulsárlón.
 - Landið er áhugavert.
 - Landið er fallett og margt að sjá þó það kosti mange penge.
 - Landið er frábært í alla staði.
 - Landið er rosalega fallett og gaman að koma á staði þar sem maður hefur ekki komið áður.
 - Landið er stórt og mismunandi eftir landshlutum svo margt að sjá.
 - Landið er svo fallett [x2]
 - Landið er svo fallett og margir staðir til að sjá. Víða flottir veitingastaðir sem gaman er að heimsækja.
 - Landið er svo fallett og margt að sjá.
 - Landið hefur upp á mikið að bjóða.
 - Landið okkar er bara svo dásamlegt og hefur upp á svo margt að bjóða.

Framhald á næstu síðu

Opin svör:

- Landið okkar er fallet og nóg hægt að finna fyrir alla til að gera.
- Landið okkar er frábært og bíður upp á allt annarskonar ferðalag en erlendis.
- Landið okkar er gríðarlega fallet og fullt af skemmtilegu til að gera út um allt land. Veðrið spilar þó alltaf stóran part, sérstaklega ef fólk fer í útilegur.
- Landið okkar er svo fallet **[x2]**
- Landið okkar er æði.
- Landið okkar hefur upp á svo margt að bjóða.
- Landið okkar Ísland er einstaklega fallet og það er hægt að upplifa það aftur og aftur á ólíkan hátt, jafnvel sömu staðina.
- Leiðinlegt ef maður er ekki að heimsækja fjölskylduna eða vini.
- Léleg loftgæði á Íslandi sem og í heiminum !
- Löngun til að upplifa náttúrufergurð.
- Margir fallet staðir á Íslandi.
- Margt að sjá **[x2]**
- Margt að sjá og gera.
- Margt að sjá og læra.
- Margt að sjá og skoða.
- Margt að sjá og upplifa.
- Margt að sjá, skoða og kynna í eigin landi.
- Margt að sjá. Minni mengun en af flugi til útlanda.
- Margt að skoða og margt að gera og upplifa. Mæli gjarnan með því sem ég hef sjálfur notið.
- Margt að skoða.
- Margt að sækja, margt að gera.
- Margt áhugavert sem hægt er að skoða innanlands.
- Margt áhugavert til að skoða hér á landi. Minna kolefnisspor.
- Margt fallet að sjá víðsvegar um landið náttúrufergurð og meira.
- Margt flott að sjá.
- Margt hægt að gera og þarft ekki að fara langt.
- Margt merkilegt og skemmtileg.
- Margt sem gaman er að skoða á Íslandi.
- Margt skemmtilegt á Íslandi.
- Margt skemmtilegt að gera á Íslandi og margt flott að sjá. Umhverfisvænna en að ferðast erlendis. Það er gefandi að kynna landinu sínu.
- Margt skemmtilegt í boði.
- Margt spennandi að sjá á Íslandi.
- Margt spennandi hægt að sjá og gera.
- Merkilegt hvað við vitum lítið um okkar land og á eftir að kanna margt. Alltaf gaman að skoða sitt eigið land og koma á staði sem maður hefur ekki komið á áður. Njóta íslensku náttúrunnar.
- Mér finnst það skemmtileg og því er líklegt að ég hvetji aðra til þess, fór óvenjulítið á síðasta ári af ýmsum ástæðum.
- Mikið að sjá og upplifa. Læra að þekkja eigið land. Verst er hversu dýrt það er að gista og borða á ferðalögum. Tjaldstæði að verða of dýr.
- Mikil fjölbreytni.
- Mikilvægt að halda tengslum við landið.
- Mikilvægt að skoða land og þjóð.
- Mikilvægt að þekkja landið sitt og allt það góða sem það hefur að bjóða.
- Mikilvægt að þekkja okkar fallega land af eigin raun, umhverfisvænna að ferðast innanlands.
- Miklu skemmtilegra en utanlandsferðir.
- Minna kolefnissfótspor heldur en af utanlandsferðum.
- Minna kolefnisspor.
- Minni fyrirhöfn og ódýrara.
- Mínir vinir og vandamenn velja sjálfir sína afþreyingu eða ferðir bæði innan og utanlands. Ef ferðalög almennt væru óbyggjandi örugg væri hugsanlega eitthvað lagt til málanna. Hef sjálfur meira ferðast innanlands en utan. Flestar mínar ferðir erlendis vegna vinnu eða heimsóknir til barna sem búa eða hafa búið erlendis.
- Mjög gaman að ferðast innanlands.
- Mjög gaman að ferðast um Ísland.
- Mjög góð reynsla, alstaðar á landinu.
- Mjög líklegt.
- Mæli aldrei með neinu, læt fólk ákv. Sjálft.
- Mæli með fjallgöngum fyrst og fremst ... og þeim fylgja oft frekari ferðalög sbr. Hornstranda- og hálendisferðir.
- Nauðsynlegt að kynna landinu sínu og breyta um umhverfi.
- Nauðsynlegt að rækta tengsl við ættingja og vini og að kynna landinu sínu betur.
- Nauðsynlegt að þekkja landið.
- Nauðsynlegt að þekkja landið sitt og hafa skoðað helstu staði.
- Náttúra Íslands er einstök.
- Náttúra Íslands er stórkostleg, það er svo margt að skoða og upplifa.
- Náttúran er svo falleg og orku gefandi.
- Náttúran og ferska loftið er nauðsynlegt.
- Náttúru upplifun.
- Náttúrufergurð, sumarhús. Þægilegt að ferðast á eigin bíl.
- Njóta náttúrunnar.
- Of dýrt **[x2]**

Framhald á næstu síðu

Opin svör:

- Ódýrt og umhverfisvænt að sleppa millilandaflugi.
- Ómissandi að ferðast um landið og njóta náttúrunnar.
- Ótrúlega fjölbreytt land þar sem unnt er að finna einstaka náttúru.
- Samvera með fjölskyldu og eða vinum mun líklegra að fleiri geti hist saman.
- Segja frá ef maður fer á áhugaverða staði.
- Skaftafell er yndislegur staður.
- Skemmtilegast.
- Skemmtilegt. **[x2]**
- Skemmtilegt að ferðast innanlands og skoða nýja staði.
- Skemmtilegt að upplifa landið sitt.
- Skemmtilegt og auðvelt.
- Skemmtilegt og margt að gera.
- Skemmtilegt, ódýrt og umhverfisvænt.
- Skemmtilegt, umhverfisvænna en flug.
- Skemmtilegt. Umhverfisvænna en að fara til útlanda. Falletg.
- Skíðaferð.
- Skíðaferð, skotveiði og golfferð.
- Skíði á Akureyri er bara nauðsynlegt.
- Skoða landið. **[x2]**
- Skoða landið okkar.
- Skoða landið sem hefur svo mikið upp á að bjóða.
- Stemning. Margt að skoða á Íslandi. Þarf ekki að fara alltaf til útlanda.
- Stundum gott að skoða það sem er nálægt eins og kynnast sínum heimaslóðum.
- Stutt að fara á klakanum.
- Svo falletg land sem við eigum.
- Svo gaman og hressandi.
- Svo margt að skoða og upplifa.
- Svo margt að sjá og gera.
- Svo margt að sjá.
- Svo margt áhugavert í boði.
- Svo margt falletg að sjá innanlands.
- Svo margt falletg og skemmtilegt í okkar bakgarði.
- Svo margt skemmtilegt að sjá. Upplifa Ísland sem ferðamaður.
- T.d. að kynnast landi sínu, það er margt falletg að sjá.
- Til að auka almenna þekkingu = draga úr heimsku ;)
- Til að skoða landið. **[x2]**
- Til dæmis til að hitta fólk sem býr annars staðar en á höfuðborgarsvæðinu.
- Upplifa og skoða eigið land.
- Upplifun, alltaf gaman að skoða landið.
- Út af því að við eigum fjölskyldu og vini um allt land.
- Út af því það er dásamlegt að ferðast á landinu okkar góða.
- Útivera með góðum félögum í misgóðu veðri.
- Vegna loftslagsmála.
- Vegna margt sniðugt og falletg landið okkar
- Vegna náttúruvegurðar.
- Vegna náttúruvegurðar landsins.
- Vegna veðurs.
- Vegna þess að það er margt að skoða á okkar fallega landi.
- Vegna þess að það er svo margt sem hægt er að upplifa og sjá án þess að fara til útlanda.
- Vegna þess að það er toppnæs sums staðar á þessu landi.
- Við búum á dásamlega fallegu landi sem maður nær seint ef nokkurn tímann að gera fullnægjandi skil.
- Við eigum dásamlegt land sem býður upp á fjölbreytta möguleika í heilbrigðri útivist og hreyfingu.
- Við eigum falletg land. **[x3]**
- Við eigum falletg land sem gaman er að skoða.
- Við eigum góðan húsbíl og förum á hótél að vetri til.
- Við eigum svo dásamlegt og falletg land sem vert er að skoða og upplifa. Við fjölskyldan höfum ferðast mjög mikið innanlands fyrir utan síðustu 2 ár.
- Við eigum svo falletg land. **[x3]**
- Við eigum svo falletg og skemmtilegt land.
- Við eigum yndislegt land og margt að skoða.
- Við eigum falletg og ósnortið land í dag, en það getur breyst án fyrirvara 😊
- Víða falletg.
- Yndislegt að ferðast um fallega landið okkar.
- Yndislegt að vera að ferðast í íslenskri náttúru.
- Það er alltaf gaman að skoða landið okkar.
- Það er áhugavert og gaman.
- Það er bara svo gaman að ferðast um landið.
- Það er best að ferðast innanlands.
- Það er dýrt að ferðast innanlands og öll þjónusta dýr.
- Það er einstakt að ferðast um Ísland!
- Það er fjölmargt áhugavert, falletg og spennandi að upplifa á Íslandi.
- Það er frábært að ferðast innanlands.
- Það er frábært.
- Það er frábært að upplifa landið sitt.
- Það er gaman.
- Það er gaman að ferðast. **[x2]**

Framhald á næstu síðu

Opin svör:

- Það er gaman að ferðast um Ísland ef maður hefur tækifæri til þess.
- Það er gaman að komast úr bænum.
- Það er gaman og margt að sjá og upplifa.
- Það er geggjað.
- Það er geggjað.
- Það er gott fyrir alla að skoða sitt land.
- Það er hollt fyrir alla að læra á landið sitt fyrst og fremst.
- Það er margt að sjá og skoða. Ekki erfitt að finna einhvern stað, náttúruperlu sem fólk hefur ekki komið á ennþá.
- Það er mikilvægt að gera hér á Íslandi 😊
- Það er mikilvægt að skoða landið sitt og þekkja það - einnig er það mjög gaman.
- Það er rosalega gaman.
- Það er skemmtilegt. [x2]
- Það er skemmtilegt að ferðast innanlands.
- Það er snilld.
- Það er svo dýrt.
- Það er svo gaman.
- Það er svo gaman að ferðast um Ísland, alltaf hægt að sjá eitthvað sem maður hefur ekki séð áður.
- Það er svo gaman að ferðast um landið og skoða það.
- Það er svo gaman að ferðast um landið, skoða fallegu náttúruna, heimsækja kaupstaðina og bara kynnst landinu.
- Það er svo gaman að ferðast.
- Það er svo gaman að þekkja landið sitt og upplifa náttúru þess.
- Það er svo gott að komast í annað umhverfi.
- Það er svo gott og gaman að ferðast um landið okkar. Sérstaklega í góðum veðrum.
- Það er svo margt að sjá, margir áhugaverðir staðir.
- Það er svo margt að skoða ef farnar eru ótroðnar slóðir. Fara út

- fyrir þjóðveg 1.
- Það er svo margt dásamlegt að upplifa innanlands s.s. gönguleiðir, bæjar- og tónlistarhátíðir og skíðasvæði úti á landi.
- Það er svo margt hægt að skoða og gera á Íslandi, jafnvel bara í stuttum dagsferðum.
- Það er svo margt sem landið okkar hefur upp á að bjóða. Falleg náttúra, skíðabrekkur, tónlistarhátíðir, bæjarhátíðir. Það er alltaf eitthvað sem maður á eftir að sjá.
- Það er svo margt sem maður hefur ekki séð.
- Það er svo mikið af fallegun stöðum á landinu til að skoða og gaman fyrir Íslendinga að kynnst landinu sínu betur.
- Það er svo skemmtilegt að vera úti í náttúrunni með fjölskyldu og vinum.
- Það er vel þess virði.
- Það er yndislegt.
- Það er ætíð gott að ferðast um Ísland.
- Það eru svo margir fallegir staðir á Íslandi til að heimsækja.
- Það hafa allir gott af því að kynnst öllum landshlutum.
- Það er svo gaman að ferðast.
- Þarft ekki að fljúga.
- Þau eru skemmtileg.
- Þau eru skemmtileg og það er gaman að fara og vera í náttúrunni með vinum og fjölskyldu.
- Þekki vel til.
- Þetta er komið fínt...
- Því þó er gaman að ferðast um landið sitt.
- Því að Ísland er æðislegt.
- Því að það er svo fallegt að ferðast hér heima.
- Því ég hef farið víða á Íslandi og elska það.
- Því Ísland er fallegt land. Hreint vatn og loft enda þeir sem ég hef bent á og hafa komið í fyrsta sinn alveg heillaðir <3

- Því Ísland er frábært land til að skoða og njóta bæði í mat og afþreyingu.
- Því Ísland er magnað land og það er svo mikið sem hægt er að skoða og gera innanlands.
- Því Ísland hefur svo margt upp á að bjóða og það þarf ekki að fara langt til þess að vera kominn í dásamlega náttúru og umhverfi.
- Því íslensk náttúra er einstök, frelsandi og róandi.
- Því landið hefur margt skemmtilegt, fræðandi og fallegt upp á að bjóða og þarf ekki að kosta mikið.
- Því landið okkar er fallegt og hefur upp á margt að bjóða.
- Því landið okkar er svo stórkostlegt. [x2]
- Því landið okkar hefur upp á svo margt að bjóða.
- Því mér finnst það gaman.
- Því við eigum svo fallega náttúru og marga yndislega staði að skoða
- Því það er dásamlegt að ferðast innanlands ef maður hefur tök á því
- Því það er frábært að ferðast á Íslandi og endalaust hægt að skoða nýja hluti.
- Því það er frábært að ferðast um landið.
- Því það er gaman.
- Því það er gaman að ferðast um landið, skoða náttúruna og upplifa hluti sem einungis sumir staðir hafa að bjóða.
- Því það er gott að ferðast um landið sitt
- Því það er skemmtilegt, þarf ekki mikla skipulagningu og er mun umhverfisvænna en að fara erlendis.

Framhald á næstu síðu

Opin svör:

- Því það er skemmtilegt, þarf ekki mikla skipulagningu og er mun umhverfisvænna en að fara erlendis.
- Því það er svo gaman.
- Þægilegt að skreppa án vesens.
- Þær eru geggjaðar.
- Æðisleg, einstök náttúra.
- Æðislegt að skoða landið og prufa að ganga ný fjöll og nýjar leiðir.



ÚTGEFIÐ Í FEBRÚAR 2019